



Gobierno de Reconciliación  
y Unidad Nacional

*El Pueblo, Presidente!*

## MINISTERIO DE HACIENDA Y CRÉDITO PÚBLICO

# INFORME DE LIQUIDACIÓN DEL PRESUPUESTO GENERAL DE LA REPÚBLICA 2017

Dirección General de Presupuesto  
Marzo, 2018

## INDICE

<b>I Ley Anual de Presupuesto, Modificaciones e Incorporaciones</b>	<b>Pág. 1</b>
<b>II Resultado del Balance Fiscal</b>	<b>15</b>
<b>III Ejecución del Presupuesto de Ingresos</b>	<b>22</b>
<b>IV Ejecución del Presupuesto de Egresos</b>	<b>28</b>
<b>IV Anexos Estadísticos</b>	<b>171</b>

<b>Cuadro Nº 1</b>	<b>Ingresos, Gastos y Financiamiento</b>
<b>Cuadro Nº 2</b>	<b>Ingresos Totales Percibidos</b>
<b>Cuadro Nº 3</b>	<b>Ingresos Totales Percibidos por Direcciones Recaudadoras</b>
<b>Cuadro Nº 3-A</b>	<b>Detalle del Rubro de Rentas con Destino Especifico</b>
<b>Cuadro Nº 3-B</b>	<b>Detalle de Transferencias Corrientes por Entes y Empresas</b>
<b>Cuadro Nº 4</b>	<b>Clasificación Económica de Gastos</b>
<b>Cuadro Nº 5</b>	<b>Clasificación Económica por Objeto del Gasto (Devengado Acumulado)</b>
<b>Cuadro Nº 6</b>	<b>Gastos Totales por Entidad</b>
<b>Cuadro Nº 6 -A</b>	<b>Asignaciones y Subvenciones a Entes Descentralizados y otras instituciones</b>
<b>Cuadro Nº 6- A-1</b>	<b>Subvenciones a Iglesias, Templos y Congregaciones Religiosas (Iglesias y Congregaciones)</b>
<b>Cuadro Nº 6 -A-2</b>	<b>Subvenciones a Organizaciones sin fines de lucro, Centros Culturales y Deportivos (Asociaciones y Fundaciones)</b>
<b>Cuadro Nº 7</b>	<b>Estructura Funcional del Gasto</b>
<b>Cuadro Nº 8</b>	<b>Clasificación Institucional Económica (Devengado)</b>
<b>Cuadro Nº 8-A</b>	<b>Clasificación Institucional Económica (Devengado) Asignaciones y Subvenciones</b>
<b>Cuadro Nº 9</b>	<b>Clasificación Institucional del Gasto de Capital por Tipo de Gasto (Presupuesto Ejecutado)</b>
<b>Cuadro Nº 10</b>	<b>Detalle de Gastos de Capital (Proyectos y otros) por Clasificación Institucional por Tipo de Recursos</b>
<b>Cuadro Nº 10-A</b>	<b>Detalle de Gastos de Capital, Asignación a Entes Descentralizados y otras Instituciones por Tipo de Recursos</b>

<b>Cuadro Nº 11</b>	<b>Detalle de Gasto de Capital (Proyectos y otros)</b>
<b>Cuadro Nº 11- A</b>	<b>Detalle de Gasto de Capital para Asignaciones y Subvenciones (Proyectos y otros)</b>
<b>Cuadro Nº 12</b>	<b>Presupuesto Ejecutado de Proyectos de Inversión y Otros Gastos de Capital por Institución, Programa y Fuente de Financiamiento</b>
<b>Cuadro Nº 13</b>	<b>Ejecución Programa de Inversión Pública 2016</b>
<b>Cuadro Nº 14</b>	<b>Servicio de Deuda Pública Interna</b>
<b>Cuadro Nº 15</b>	<b>Servicio de Deuda Pública Externa</b>
<b>Cuadro Nº 16</b>	<b>Detalle de Incorporaciones (Ampliaciones)</b>
<b>Cuadro Nº 17</b>	<b>Ejecución de Asignación Alivio HIPC de la deuda externa para gasto en pobreza</b>
<b>Cuadro Nº 18</b>	<b>Ejecución de Asignación Alivio HIPC de la deuda externa para gasto en pobreza, Gasto Corriente</b>
<b>Cuadro Nº 19</b>	<b>Ejecución de Asignación Alivio HIPC de la deuda externa para gasto en pobreza, Gasto de Capital</b>
<b>Cuadro Nº 20</b>	<b>Estrategia Reducción de la Pobreza (Reclasificación ERCEP) Actualizado y Devengado</b>
<b>Cuadro Nº 21</b>	<b>Estrategia Reducción de la Pobreza por fuente de financiamiento</b>
<b>Cuadro Nº 22</b>	<b>Transferencia Municipal- Total-Recursos del Tesoro</b>
<b>Cuadro Nº 22-A</b>	<b>Transferencia Municipal Corriente – Recursos del Tesoro</b>
<b>Cuadro Nº 22-B</b>	<b>Transferencia Municipal Capital – Recursos del Tesoro</b>
<b>Cuadro Nº 23</b>	<b>Universidades y Centros de Educación Técnica Superior, Transferencias</b>
<b>Cuadro Nº 24</b>	<b>Desglose del Financiamiento Externo del Déficit</b>
<b>Cuadro Nº 25</b>	<b>Ejecución de Préstamos y Donaciones Externas por Origen</b>
<b>Cuadro Nº 26</b>	<b>Recursos destinados a las Prácticas de Género (Entidad, Programa y Nivel)</b>

## I. LEY ANUAL DE PRESUPUESTO 2017, MODIFICACIONES E INCORPORACIONES

El Presupuesto General de la República 2017 es aprobado teniendo como objetivo garantizar la estabilidad financiera del sector público, orientar esfuerzos hacia una mayor eficiencia en la gestión de los ingresos y gastos, apoyar la estabilidad macroeconómica y el crecimiento económico sostenible, así como asegurar el financiamiento de los programas y proyectos orientados al combate de la pobreza.

Consistente con esos objetivos, el Presupuesto 2017 es aprobado mediante Ley No.942, Ley Anual de Presupuesto General de la República 2017, correspondiendo al Presupuesto General de Ingresos el monto de C\$72,804.4 millones, Egresos de C\$80,008.1 millones y como resultado un Déficit Presupuestario Global de C\$7,203.7 millones. El déficit es financiado a través de la cooperación externa de donaciones y desembolsos de préstamos concesionales, así como de emisión de Bonos de la República de Nicaragua.

Por su parte, en el mes de octubre del ejercicio presupuestario, el Señor Presidente de la República remitió a consideración y aprobación de la Asamblea Nacional iniciativa de Ley de Modificación a la Ley No. 942, Ley Anual de Presupuesto General de la República 2017. Este Proyecto de Ley tiene como objetivo fundamental efectuar modificaciones en el Presupuesto General de Ingresos, Presupuesto General de Egresos y su financiamiento, por razón de una evolución positiva de la recaudación observada en los primeros ocho meses de 2017, asignar recursos para la atención de nuevos compromisos y necesidades prioritarias en la prestación de bienes y servicios a la población a través de los diferentes programas y proyectos institucionales, así como readecuar créditos presupuestarios a la disponibilidad real de las fuentes internas y externas y la capacidad para ejecutarse en el resto del año. También, la iniciativa de Ley conlleva el propósito de fortalecer la posición financiera del INSS, asignando recursos en el servicio de la deuda pública. Lo anterior, sin menoscabo de la política de protección del gasto social, con lo cual se garantiza su prioridad, así como del compromiso de apoyar la estabilidad macroeconómica y el crecimiento económico sostenible.

En este contexto, la nueva estimación de ingresos considera los cambios en las proyecciones de las variables macroeconómicas y el comportamiento observado de estas variables, así como de la tendencia de la recaudación de cada uno de los impuestos al mes de agosto, influyendo además la gestión administrativa realizada por las Direcciones Generales de Ingresos y de Aduana. Como consecuencia, la recaudación total estimada en esta modificación presupuestaria para 2017 es de C\$73,106.1 millones, lo que es superior C\$301.7 millones al monto del presupuesto aprobado inicial, y con

tasa de variación de 11.0% respecto a lo observado en 2016. A este incremento, aportan positivamente el Impuesto Sobre la Renta (IR), que ha mostrado una tendencia de crecimiento superior en comparación con la estimada en el Presupuesto inicial, como resultado del desempeño mostrado por la actividad económica.

Lo anterior se complementa con un aumento en la recaudación por concepto de IVA por transacciones internas, contribuyendo a este resultado menores créditos por importaciones dada la desaceleración de las mismas, así como por el aumento de las ventas gravadas como efecto de la reducción de las expectativas de inflación.

No obstante, los niveles superiores en la recaudación esperada por concepto de IR e IVA, la propuesta contiene una reducción en los niveles de ingreso proveniente de los impuestos vinculados a las importaciones de bienes, como consecuencia de una desaceleración en su valor total observada de estas.

Por todo lo antes expuesto, la iniciativa de modificación del Presupuesto General de Ingresos para el año 2017 es de un aumento neto de C\$301.7 millones, correspondiendo a los tributarios C\$152.0 millones y no tributarios de C\$149.7 millones.

<b>(Millones C\$)</b>	
<b>-Tributarios</b>	<b>152.0</b>
IR	1,121.5
IVA (Interno)	705.2
IVA (Importación)	(1,086.9)
ISC	(275.2)
Resto tributarios	(312.6)
<b>- No tributarios</b>	<b>149.7</b>
<b>Total Incremento de Ingresos</b>	<b>301.7</b>

A nivel de entidad recaudadora, el incremento se concentra en la Dirección General de Ingresos con C\$1,832.2 millones; seguido de la Tesorería General de la República con C\$166.1 millones. Por su parte, la Dirección General de Servicios Aduaneros presenta reducción de C\$1,696.6 millones, o sea 7.3% de la meta anual presupuestada.

Ingresos 2017 Por Entidad Recaudadora (Millones de C\$)			
Concepto	2017		Variación
	Presupuesto Aprobado	Presupuesto Modificado	
DGI	47,436.1	49,268.3	1,832.2
DGA	23,287.2	21,590.6	(1,696.6)
DGT	2,081.1	2,247.2	166.1
<b>Total</b>	<b>72,804.4</b>	<b>73,106.1</b>	<b>301.7</b>

El monto total de incremento representa 0.4% del presupuesto aprobado y conlleva a disponer de un Presupuesto General de Ingresos modificado de C\$73,106.1 millones, lo que significa 17.6% del PIB.

Por otra parte, y congruente con la política fiscal aprobada para el año de continuar apoyando la estabilidad macroeconómica y crecimiento económico sostenido, así como de garantizar la sostenibilidad de las finanzas públicas y el financiamiento de los programas y proyectos orientados principalmente al combate de la pobreza, el Proyecto de Ley de Modificación a la Ley Anual de Presupuesto General de la República 2017 incorpora por el lado del gasto, compromisos prioritarios e indispensables para la prestación de bienes y servicios a la población, determinados en los programas y proyectos de inversión de las instituciones, así como el comportamiento de la evolución de la ejecución presupuestaria al mes de agosto, tanto de fuentes internas como externas, a los efectos de readecuar los créditos presupuestarios a la disponibilidad real de los recursos y la capacidad para ejecutarlos. En este contexto, en el Proyecto de Ley de Modificación Presupuestaria se amplían asignaciones presupuestarias en algunas instituciones y en otras se les reducen.

También, contempla modificaciones en el servicio de la deuda pública, con el propósito de fortalecer la posición financiera del INSS y ajustes en otras partidas, pero manteniendo el compromiso contemplado en la política presupuestaria de honrar las obligaciones contractuales, tanto del servicio de la deuda externa como de la interna.

En este contexto, el incremento neto del Presupuesto General de Egresos es de C\$482.2 millones, lo que significa 0.6% del Presupuesto aprobado inicial, y se corresponde con un aumento del gasto corriente de C\$639.3 millones y reducción del gasto de capital en C\$157.1 millones.

El aumento neto del gasto total de C\$482.2 millones, es el resultado de un incremento de C\$1,338.6 millones y reducciones de C\$856.4 millones, entre gasto corriente y de capital, respectivamente, lo mismo que entre diferentes

fuentes de financiamiento. También el Proyecto de Modificación contempla reasignaciones (aumentos y reducciones) intra-institucionales por el monto de C\$2,157.0 millones, entre gastos corriente y capital, así como entre diferentes fuentes de financiamiento.

Con este monto neto modificado, el Presupuesto General de Egresos 2017 alcanza C\$80,490.3 millones (C\$80,008.1 millones aprobado inicial) y con tasa de crecimiento de 10.6% respecto a lo observado en 2016, de los cuales el gasto de capital es superior 11.3%. En porcentaje del PIB, el gasto total pasa de 19.2% en 2016 a 19.3% en 2017 y el gasto primario también se mantiene en los niveles de 18.3%, respectivamente, con lo cual se ratifica el compromiso de un manejo prudente de la política fiscal que garantice su sostenibilidad.

Como consecuencia de las modificaciones del Presupuesto General de Ingresos y del Presupuesto General de Egresos, el Déficit Presupuestario Global se incrementa en C\$180.4 millones, o sea 2.5% del presupuesto aprobado inicial, para alcanzar un estimado de C\$7,384.1 millones. En porcentaje del PIB, el déficit global resultante es de 1.8% y después de donaciones de 0.9%, con lo cual se mantiene la meta del presupuesto aprobado inicial y se encuentra dentro del rango determinado en el Programa Económico Financiero (PEF) del GRUN.

En lo que se refiere al servicio de amortización de la deuda, se presenta disminución en la externa por C\$123.7 millones y en la interna con reducción y aumento por un monto neto de aumento C\$502.4 millones. Cabe señalar que en el servicio de la deuda interna se incorporan desembolsos al INSS por un monto de C\$559.8 millones, de los que C\$306.8 millones corresponden a un adelanto de pago de cuota anual de la deuda histórica, C\$235.4 millones por el aporte estatal de los años 2015 y 2016 y C\$17.6 millones a una parte por Pensiones Especiales 2015.

Por su parte, por el Financiamiento Interno Neto se incorpora colocación de emisión de Bonos de la República de Nicaragua por el monto de C\$602.0 millones y se aumenta las disponibilidades en el BCN en C\$1,562.1 millones.

En resumen, la modificación al Presupuesto General de la República 2017, se aprueba mediante Ley No.961, Ley de Modificación a la Ley No. 942, Ley Anual de Presupuesto General de la República 2017, y consiste en lo siguiente:

1. Incremento del Presupuesto General de Ingresos para el ejercicio presupuestario 2017 en el monto de C\$301.7 millones, lo que conlleva a disponer de un Presupuesto General de Ingresos 2017 de C\$73,106.1 millones, lo que es superior en 0.4% del presupuesto inicial y 10.6% respecto a la recaudación observada en 2016.

2. Incremento del Presupuesto General de Egresos 2017 en la suma de C\$482.2 millones, entre fuentes internas y externas, y distribuido en C\$639.3 millones para gasto corriente y reducción de C\$157.1 millones en gasto de capital. Cabe señalar que este aumento neto es producto de un monto de incrementos de C\$1,338.6 millones y reducción de C\$856.4 millones, entre gasto corriente y gasto de capital, así como entre fuentes de financiamientos, respectivamente. También la modificación incorpora reasignaciones intra-institucionales, tanto en gasto corriente y de capital, como de fuentes internas y externas, por el monto de C\$2,157.0 millones.

Este incremento conlleva a alcanzar un Presupuesto General de Egresos 2017 de C\$80,490.3 millones, lo que es superior 0.6% respecto al presupuesto aprobado inicial y 10.6% al observado 2016, con un gasto de capital que se aumenta en 11.9%, respectivamente.

3. Los incrementos del Presupuesto General de Ingresos y del Presupuesto General de Egresos conlleva a un aumento del Déficit Presupuestario Global de C\$180.4 millones, o sea 2.5% del presupuesto aprobado inicial.
4. Aumento neto del financiamiento de donaciones externas atadas a programas y proyectos en un monto de C\$409.5 millones, que significa 12.2% del presupuesto aprobado inicial.
5. Aumento del financiamiento externo neto en C\$1,233.5 millones, producto de un incremento de la fuente en desembolsos de préstamos externos líquidos proveniente del BID, No.4010/BL-NI, Programa de Mejora de la Productividad en Nicaragua II, que corresponde al año 2016 por el monto de C\$1,941.1 millones, reducción de desembolso de préstamos destinados a programas y proyectos por C\$831.2 millones y menor pago de servicio de amortización de la deuda externa por C\$123.6 millones.
6. Disminución del financiamiento interno neto en C\$1,462.6 millones, que se corresponden con mayores montos de amortización en deuda interna por C\$502.4 millones, principalmente para efectuar pagos al INSS, mayores colocaciones de emisión de Bonos de la República de Nicaragua por C\$602.0 millones y aumento de disponibilidades en el BCN por C\$1,562.1 millones.

Asimismo, en el mes de diciembre de este ejercicio presupuestario, el Presidente de la República somete a consideración y aprobación de la Asamblea Nacional un Proyecto de Ley de Modificación a la Ley No.942, Ley Anual de Presupuesto General de la República 2017 y su Reforma en Ley No.961, Ley de Modificación a la Ley Anual de Presupuesto General de la República 2017.



La razón de esta segunda iniciativa de Ley es la de asignar créditos presupuestarios con fuente Rentas del Tesoro con destino principalmente al Ministerio de Transporte e Infraestructura y al Sistema Nacional de Prevención, Mitigación y Atención de Desastres, a los efectos de atender gastos de emergencia por los daños causados por las temporadas de intensas lluvias de los últimos meses del invierno 2017, inclusive la tormenta tropical NATES, en donde la red vial nacional de carreteras y caminos fueron afectados con cortes de carreteras, colapsos de estructuras de drenajes, deslizamiento de taludes, desprendimiento de rocas, socavación de obras, cunetas, alcantarillas, caída de árboles, inundaciones y obstrucción de cunetas; asimismo, en daños de puentes, entre otros. De igual manera se orientó la formulación y ejecución del Plan de Reparación de caminos municipales, con el acompañamiento de las alcaldías municipales, a fin de brindar las facilidades a la población rural para sacar la producción agropecuaria e industrial a los principales centros de intercambio comercial y facilitar la movilización de la población en general. Por su parte y a través del Sistema Nacional de Prevención, Mitigación y Atención de Desastres, el Gobierno de Reconciliación y Unidad Nacional, se abocó a la tarea de ayuda humanitaria a las familias afectadas, consistentes en paquetes alimenticios, traslados a lugares seguros, colchonetas, frazadas, hamacas, compra de letrinas y principalmente compra y entrega de láminas de zinc, entre otros.

Asimismo, se aprovecha esta iniciativa de Ley para asignar créditos presupuestarios en la atención de nuevos compromisos y necesidades prioritarias en la prestación de bienes y servicios, como es el caso de la Policía Nacional y Ministerio de Defensa en lo relacionado al programa de la actividad central.

Para el financiamiento de este nuevo gasto, se revisó la evolución y comportamiento de la ejecución presupuestaria al mes de noviembre, tanto de fuentes internas como externas, a los efectos de readecuar créditos presupuestarios a la disponibilidad real de los recursos y la capacidad para ejecutarlos en lo que resta del año, con la finalidad de disponer de estas economías y ahorros presupuestarios.

En este sentido, en el Proyecto de Ley de Modificación Presupuestaria se amplían las asignaciones presupuestarias en algunas instituciones y en otras, se reducen algunos gastos corrientes y de inversión.

También, el Proyecto de Ley contempla modificaciones en el servicio de la deuda pública externa, en donde se propone desfazar el aporte de capitalización al Banco del Alba, con la finalidad de liberar estos recursos para financiar en parte los gastos de la emergencia antes mencionados.

En este contexto, el incremento del gasto de emergencia por los daños causados por la temporada lluviosa 2017 se neutraliza con la reducción de partidas de gastos corrientes y de inversión que se desfasa para el siguiente año. En consecuencia, la iniciativa de Ley contiene en el Presupuesto General de Egresos, aumentos, reducciones y reasignaciones, en donde a nivel total la variación neta es cero.

Cabe señalar que con fuente interna (Rentas del Tesoro, Rentas con Destino Específico y Rentas del Tesoro/Alivio HIPC) el aumento neto es de C\$147.8 millones y con recursos externos se presenta una reducción en programas y proyectos por el mismo monto. Por su parte, el servicio de amortización de la deuda externa se reduce en C\$147.8 millones, para complementar el financiamiento de los gastos de la emergencia ante señalados.

En este contexto, el Presupuesto General de Egresos 2017 modificado se mantiene en el monto de C\$80,490.3 millones, que se corresponde con el presupuesto modificado en la primera reforma presupuestaria, con variación en sus componentes, en donde para el gasto corriente es de C\$58,272.8 millones y para el gasto de capital de C\$22,217.5 millones, con incremento de C\$124.9 millones en el gasto de capital y reducción por el mismo monto en el gasto corriente, respecto al Presupuesto General de Egresos 2017 modificado en la primera reforma aprobada, respectivamente. Igualmente, se mantiene inalterable el Déficit Presupuestario Global, o sea en el monto de C\$7,384.1 millones.

En resumen, está modificación al Presupuesto General de la República 2017, se aprueba mediante Ley No.968, Ley de Modificación a la Ley No.942, Ley Anual de Presupuesto General de la República 2017 y su reforma en la Ley No.961, Ley de Modificación a la Ley No.942, Ley Anual de Presupuesto General de la República 2017, y consiste en lo siguiente:

1. Modificación del Presupuesto General de Egresos para el ejercicio presupuestario 2017 con fuente de recursos internos y externos, en donde se reduce el gasto corriente en C\$124.9 millones y se aumenta en el mismo monto el gasto de capital, con el cual se mantiene inalterable el gasto total con respecto al presupuesto modificado en la primera reforma presupuestaria aprobada en el mes de octubre del corriente. Cabe señalar que este aumento neto es producto de un incremento de C\$330.3 millones y reducción por el mismo monto, entre gasto corriente y gasto de capital, así como entre fuentes de financiamientos, respectivamente. También incluye reasignaciones intra-institucionales, tanto en gasto corriente y de capital, como de recursos internos y externos, por el monto de C\$43.8 millones.

Esta modificación mantiene inalterable el monto del Presupuesto General de Egresos 2017 en C\$80,490.3 millones, correspondiendo al gasto corriente C\$58,272.8 millones y al gasto de capital C\$22,217.5 millones.

2. Igualmente se mantiene inalterable el Déficit Presupuestario Global en C\$7,384.1 millones, que se corresponde con el presupuesto modificado en la primera reforma presupuestaria aprobada.
3. Aumento neto del financiamiento de donaciones externas destinadas a programas y proyectos en un monto de C\$1.8 millones, para alcanzar C\$3,781.4 millones el Presupuesto modificado.
4. Disminución del financiamiento externo neto en C\$1.8 millones, producto de reducción de la fuente en desembolsos de préstamos externos por el monto de C\$149.6 millones y menor pago de servicio de amortización de la deuda externa por C\$147.8 millones.

En resumen, el Balance Fiscal Inicial y Modificado 2017 con sus variaciones se presenta a continuación:

**Balance Fiscal Modificado 2017**  
(Millones de Córdoba)

Concepto	Presupuesto Anual Inicial (1)	Presupuesto Anual Modificado (2)	Variaciones	
			Absoluta 3 = (2-1)	Relativa (%) (4=2/1)
<b>I Ingresos Totales</b>	<b>72,804.4</b>	<b>73,106.2</b>	<b>301.8</b>	<b>0.4</b>
<b>II Gastos Totales</b>	<b>80,008.1</b>	<b>80,490.3</b>	<b>482.2</b>	<b>0.6</b>
<b>III Déficit o Superávit Global (I-II)</b>	<b>(7,203.7)</b>	<b>(7,384.1)</b>	<b>(180.4)</b>	<b>2.5</b>
<b>IV Necesidad de Financ.</b>	<b>7,203.7</b>	<b>7,384.1</b>	<b>180.4</b>	<b>2.5</b>
A. Donaciones Externas	3,370.1	3,781.4	411.3	12.2
B. Financ. Ext. Neto	7,658.0	8,889.7	1,231.7	16.1
C. Financ. Int. Neto	(3,824.4)	(5,287.0)	(1,462.6)	38.2

Por su parte, durante la ejecución del ejercicio presupuestario 2017 se incorporó al Presupuesto General de Egresos el monto de C\$1,558.2 millones, de conformidad con lo establecido en el Arto. 53 de la Ley No.550, Ley de Administración Financiera y del Régimen Presupuestario; Artículo 10 de la Ley No. 942, Ley Anual de Presupuesto General de la República 2017, y artículo 10 de la Ley No.961, Ley de Modificación a la Ley No.942, Ley Anual de Presupuesto General de la República 2017.

Los montos de estas incorporaciones se componen de la siguiente manera, y el detalle por fuente y organismo se presenta en Anexo Estadístico, Cuadro No. 16.

- Incorporaciones, por mayores ingresos de Rentas con Destino Específico (Arto. 53 de la Ley No.550)..... C\$171.0 millones
- Incorporaciones, fuente donaciones externas en especie (Artículo 10 de la Ley No. 942)..... C\$136.1 millones
- Incorporaciones, fuente donaciones y préstamos externos (Artículo 10 de la Ley No.961)..... C\$1,251.1 millones

Las incorporaciones de conformidad al Arto.53 de la Ley No.550, es por el monto de C\$171.0 millones y se corresponden con mayores Rentas con Destino Específico, siendo las instituciones:

- a) Ministerio de Salud el monto de C\$42.5 millones.
- b) Ministerio de Economía Familiar, Comunitaria, Cooperativa y Asociativa el monto de C\$4.1 millones.
- c) Asamblea Nacional la suma de C\$0.8 millones.
- d) Ministerio de la Familia, Adolescencia y Niñez el monto de C\$8.5 millones, producto de mayores utilidades de la Lotería Nacional.
- e) Ministerio del Ambiente y de los Recursos Naturales la suma de C\$8.6 millones.
- f) Transferencia a las Alcaldías por recaudación del Impuesto Selectivo de Consumo de Energía (ISC-IMI) la suma de C\$11.1 millones.
- g) Ministerio de Energía y Minas la suma de C\$4.0 millones.
- h) Ministerio del Trabajo la suma de C\$0.3 millones.
- i) Gobierno Regional Autónomo de la Costa Caribe Norte el monto de C\$11.1 millones, por ingresos de recaudaciones de exploración y explotación minera.
- j) Instituto Nicaragüense de Estudios Territoriales, la suma de C\$7.5 millones.

- k) Instituto de la Vivienda Urbana y Rural la suma de C\$1.3 millones.
- l) Fondo de Vigilancia y Supervisión Minera la suma de C\$14.8 millones.
- m) Instituto Nicaragüense de Deportes el monto de C\$1.2 millones.
- n) Fondo de Desarrollo y Promoción Minera la suma de C\$22.2 millones.
- o) Consejo Nacional del Deporte, la Educación Física y la Recreación Física la suma de C\$29.6 millones, proveniente de utilidades de la Lotería Nacional.
- p) Instituto de Protección y Sanidad Agropecuaria la suma de C\$3.4 millones.

La incorporación relacionada con el Arto.10 de la Ley No. 942, se corresponde con donación externa en especie y con destino el Ministerio de Educación por C\$136.1 millones. La donación proviene de:

- Gobierno de Estados Unidos de América, a través del Convenio Proyecto Mejor Educación y Salud (MESA), que corresponde a la primera y segunda distribución de merienda escolar hasta por el monto de C\$14.1 millones, consistente en 384,005 toneladas métricas de alimentos, entre ellos: aceite, arroz y frijoles, distribuidos en centros escolares de preescolar y primaria de los municipios de Jinotega y Región Autónoma de la Costa Caribe Sur (RACCS), para beneficiar a 75,900 niños y niñas.
- Programa Mundial de Alimento (PMA) en el Programa Integral de Nutrición Escolar/PINE, que consiste en complemento de la segunda distribución de merienda escolar, consistente en alimentos: Aceites, arroz, leche, maíz, harina, frijoles y Mezcla de Maíz (CBS), distribuidos en los municipios de Jinotega, Matagalpa y Región Autónoma de la Costa Caribe Norte (RACCN), para beneficiar 165,688 niños y niñas de los centros escolares de preescolar y primaria. El monto incorporado es de C\$7.5 millones.
- Programa Mundial de Alimentos (PMA), en el Programa Integral de Nutrición Escolar – PINE, consistente en la tercera distribución regular de alimentos de la merienda escolar de 1,730,059 toneladas métricas y de la distribución de alimentos al corredor seco de 987,046 toneladas métricas, entre ellos, aceite, arroz, cereal, dátiles, maíz, harina, frijoles y mezcla de maíz (CBS), distribuidos en los municipios de Jinotega, Matagalpa y Región Autónoma de la Costa Caribe Norte (RACCN) y

los departamentos del corredor seco de Managua, RACCN, Nueva Segovia, Madriz, Estelí, Chinandega, León, Carazo y Matagalpa, beneficiando a 364,621 niños y niñas de los centros escolares de preescolar y primaria. El monto incorporado es de C\$110.3 millones.

- Organización de Estados Iberoamericanos (OEI), del programa habilitación laboral y capacitación, y consistente en gastos de bienes y servicios, así como de bienes de uso, por un monto incorporado de C\$3.5 millones.
- Fondo de las Naciones Unidas para la Niñez (UNICEF), dentro del programa de Fortalecimiento de las capacidades de la Institución para la prevención y protección de niños, niñas y adolescentes de la violencia en sus diferentes manifestaciones y consistentes en gastos en bienes y servicios, por un monto de C\$0.7 millones.

Las incorporaciones por el monto de C\$1,251.1 millones, conforme el Arto. 10 de la Ley No. 961, y que representa 78.2% del monto autorizado en dicho artículo (C\$1,600.2 millones), se dieron así:

1. A través de donaciones externas el monto de C\$269.3 millones, teniendo principalmente como destino las siguientes instituciones:
  - a) Ministerio de Transporte e Infraestructura el monto de C\$14.0 millones, proveniente del Banco Mundial y corresponde a los proyectos de Mejoramiento de Infraestructura Caminos Rurales.
  - b) Ministerio de Salud el monto de C\$59.0 millones, de conformidad con las siguientes instituciones donantes:
    - Gobierno de Luxemburgo, la suma de C\$25.3 millones, dentro del Programa "Apoyo Integral al Sector Salud.
    - Banco Mundial, la suma de C\$24.2 millones en compra de bienes y servicios.
    - Gobierno de China Taiwán, la suma de C\$6.2 millones para insumos médicos.
    - Organización Panamericana de la Salud, la suma de C\$1.1 millones para compra de bienes y servicios.
    - Banco Mundial, la suma de C\$2.2 millones para la compra de ambulancias.
  - c) Ministerio del Ambiente y de los Recursos Naturales el monto de C\$33.4 millones, proveniente de COSUDE/SUIZA el monto de C\$25.8 millones en los componentes Promover el Manejo Integral

de los Recursos Hídricos en la Cuenca del Río Dipílto, y Difusión de Tecnologías de Adaptación de la Agricultura y Cambio Climático (AGRIADAPTA); y Banco Mundial la suma de C\$7.6 millones, en los componentes Reducción de Emisiones por Deforestación y Degradación Forestal (REDDF) y Adaptación al Cambio Climático en el Sector de Agua y Saneamiento (PACCAS).

- d) Ministerio de Energía y Minas el monto de C\$3.6 millones, provenientes de la Institución de Alemania GIZ y destinado en obras del Proyecto de Electrificación Rural.
  - e) Ministerio de Economía Familiar, Comunitaria, Cooperativa y Asociativa el monto de C\$147.0 millones, proveniente de COSUDE/SUIZA la suma de C\$56.1 millones, del componente de Proyecto de Adaptación de la Agricultura del Cambio Climático (Cosecha de Agua) y del Banco Mundial el monto de C\$90.9 millones, en el componente Apoyo al Incremento de la Producción, Seguridad Alimentaria y Nutricional en la Costa Caribe Nicaragüense (PAIPSAN).
  - f) Instituto Nacional Tecnológico la suma de C\$1.7 millones, proveniente de COSUDE/SUIZA, en el marco del Programa de Formación Profesional para la Empleabilidad de Jóvenes en Nicaragua.
  - g) Instituto Nicaragüense de Cultura, la suma de C\$0.5 millones proveniente de COSUDE/SUIZA en el marco del Convenio "Equipamiento de los Talleres de Gráfica y Fotografía de la Escuela Nacional de Artes Plásticas "Rodrigo Peñalba".
  - h) Servicio de la Deuda Pública Externa, el monto de C\$10.1 millones, proveniente del Banco Mundial y destinada para pagos de comisiones de préstamos del mismo banco.
2. A través de desembolsos de préstamos externos el monto incorporado es de C\$981.8 millones, teniendo como destino las siguientes instituciones:
- a) Ministerio de Hacienda y Crédito Público el monto de C\$153.5 millones, proveniente del Banco Interamericano de Desarrollo (BID del Préstamo No. 3042/BL-NI-BP, para la ejecución del Programa Acceso al Crédito de las Cadenas Productivas Rurales, que

corresponde a un Fideicomiso con el Banco de Fomento a la Producción.

b) Ministerio de Transporte e Infraestructura el monto de C\$736.6 millones, de conformidad con los siguientes convenios:

- BID No.2979/BL-NI, Programa de Apoyo al Sector Transporte III el monto de C\$4.8 millones.
- Banco Mundial No. CR-5964-Ni, Proyecto de Mejoramiento de Acceso Rural y Urbano, en el Proyecto Rehabilitación de la Carretera San Lorenzo-Muhan, el monto de C\$63.7 millones.
- BID No.3811/BL-NI, Programa de Integración Vial II, el monto de C\$5.6 millones.
- BID No.3577/BL-NI, Programa de Integración Vial, en el proyecto Mejoramiento de Camino, el monto de C\$12.9 millones.
- BCIE No.2171, Mejoramiento de los Tramos de Camino Malacatoya-Victoria de Julio y Malacatoya, el monto de C\$482.7 millones.
- BCIE No.2182, VI Proyecto de Mejoramiento de Carreteras, el monto de C\$161.5 millones.
- BCIE No.2150, Mejoramiento de Caminos Rurales y Carreteras con conexión al Caribe Nic., el monto de C\$4.5 millones.
- OPEP No.1605 P, Proyecto de Mejoramiento del Camino San Juan de Río Coco-Las Cruces, el monto de C\$0.9 millones.

c) Ministerio de la Familia, Adolescencia y Niñez el monto de C\$5.1 millones, que corresponde a préstamo Banco Mundial No.4862-O-NI, del Proyecto de Protección Social en Nicaragua.

d) Ministerio de Salud el monto de C\$67.7 millones, de conformidad con los siguientes convenios:

- BCIE No.2041, Construcción y Equipamiento del Hospital General de la Zona Occidental de Managua, el monto de C\$30.9 millones.
- BID No.2789 BL-NI, Programa de Redes Integradas de Salud, el monto de C\$24.8 millones.
- BID No.3696/BL-NI, Programa de Salud Comunitaria para municipios Rurales, el monto de C\$7.0 millones.
- BID No.2986/BL-NI, Fortalecimiento de la Salud Comunitaria y Extensión de Servicios de Salud y Nutrición Comunitaria Corredor Seco, el monto de C\$5.0 millones.



- e) Instituto de Protección y Sanidad Agropecuaria el monto de C\$15.2 millones y corresponde a préstamos BID No. 2738/BL-NI, Programa de Fomento a la Productividad Agropecuaria Sostenible (PASOS).
- f) Servicio de la Deuda Pública Externa el monto de C\$3.7 millones, proveniente del Banco Mundial y para pagos de comisiones con este mismo acreedor y con recursos del mismo préstamo.

Como consecuencia de las incorporaciones de Rentas con Destino Específico, en los ingresos no tributarios se origina incorporaciones al Presupuesto General de Ingresos por C\$171.0 millones, lo cual está contenido en el Presupuesto anual actualizado. De igual manera, con la incorporación del gasto con fuentes externas de donaciones y desembolsos de préstamos se registró el correspondiente aumento del financiamiento externo con estas fuentes.

Al adicionar al presupuesto modificado las incorporaciones anteriores de ingresos por C\$171.0 millones y egresos por C\$1,558.2 millones, se obtiene el Presupuesto anual actualizado de Ingresos de C\$73,277.2 millones y de Egresos de C\$82,048.5 millones, con el correspondiente aumento del financiamiento externo de donaciones de C\$405.5 millones para alcanzar el monto de C\$4,186.9 millones y de desembolso de préstamos por C\$981.7 millones, para totalizar el financiamiento Externo Neto en C\$9,871.4 millones.

En resumen, el Balance Fiscal Modificado y Actualizado 2017 con sus variaciones se muestra a continuación:

**Balance Fiscal Actualizado 2017**  
**(Millones de Córdoba)**

Concepto	Presupuesto Anual Modificado (1)	Presupuesto Anual Actualizado (2)	Variaciones	
			Absoluta 3 = (2-1)	Relativa (%) (4=2/1)
<b>I Ingresos Totales</b>	<b>73,106.2</b>	<b>73,277.2</b>	<b>171.0</b>	<b>0.2</b>
<b>II Gastos Totales</b>	<b>80,490.3</b>	<b>82,048.5</b>	<b>1,558.2</b>	<b>1.9</b>
<b>III Déficit o Superávit Global (I-II)</b>	<b>(7,384.1)</b>	<b>(8,771.3)</b>	<b>(1,387.2)</b>	<b>18.8</b>
<b>IV Necesidad de Financ.</b>	<b>7,384.1</b>	<b>8,771.3</b>	<b>1,387.2</b>	<b>18.8</b>
A. Donaciones Externas	3,781.4	4,186.9	405.5	10.7
B. Financ. Ext. Neto	8,889.7	9,871.4	981.7	11.0
C. Financ. Int. Neto	(5,287.0)	(5,287.0)	0.0	0.0

## II. RESULTADOS DEL BALANCE FISCAL

La gestión presupuestaria 2017 estuvo en correspondencia con los lineamientos establecidos en la política fiscal, es decir dirigida a incrementar en forma permanente los ingresos fiscales y mayores esfuerzos en la obtención de recursos externos concesionales, a los efectos de garantizar el financiamiento de los programas y proyectos del presupuesto, en un entorno de control y austeridad del gasto, disciplina fiscal y dentro del marco de sostenibilidad de la deuda pública. En línea con lo anterior, los resultados de la ejecución presupuestaria muestran un sobrecumplimiento en la meta de recaudación y con tasa de crecimiento dinámica y con respecto al gasto se presenta un desempeño satisfactorio en términos generales y en correspondencia con el presupuesto anual actualizado.

En este contexto, la ejecución presupuestaria 2017, según los registros del sistema de contabilidad integrada, muestra lo siguiente:

1. Ingresos totales percibidos por C\$73,851.6 millones, que equivale a un grado de ejecución de 100.8% respecto al presupuesto anual actualizado, o sea un sobrecumplimiento de 0.8%, que equivale a C\$574.4 millones, impulsado principalmente por el IVA interno, Impuesto sobre el Comercio Exterior, Impuesto Selectivo al Consumo a la Importación, Derivados del Petróleo y no tributarios. Con respecto al presupuesto aprobado inicial se observa una sobre ejecución de 1.4%, o sea C\$1,047.2 millones.

Con el monto total recaudado, los ingresos totales y los tributarios son superiores 11.7%, respecto a lo observado 2016, respectivamente, impulsado por el mayor dinamismo en el IVA interno que crece 21.8%, IR con 14.6% y Derivados del Petróleo 10.2%.

El monto total de incremento de la recaudación 2017 con respecto a 2016 de C\$7,749.8 millones, tiene su origen principalmente: IR (C\$3,646.4 millones), o sea casi la mitad (47.0%) del total; IVA interno (C\$1,797.9 millones); Derivados del Petróleo (C\$512.6 millones); Sobre el Comercio Exterior (C\$954.7 millones, de los cuales IVA importado (C\$931.5 millones); Cerveza (C\$172.7 millones) y no tributarios (C\$538.1 millones), en particular, Rentas con Destino Específico (C\$259.9), FOMAV (C\$128.7 millones), y por Servicios de los Registros Públicos (C\$51.3 millones).

En porcentaje del PIB, los ingresos totales percibidos en 2017 se aumentan 0.2 puntos porcentuales en relación a 2016, al pasar de 17.5% en 2016 a 17.7% en 2017, impulsados por el IR e IVA interno. Por su parte, la presión tributaria pasa de 16.2% en 2016 a 16.5% en 2017, o sea un incremento de

0.3 puntos porcentuales del PIB, impulsado principalmente por el IR, IVA interno y Derivados del Petróleo.

Con estos resultados, se continúa observando avances en términos de la progresividad del sistema tributario, pues mientras en 2016 los impuestos directos representaban 40.6% del total de los ingresos tributarios, en 2017 representan 41.6%.

2. Gasto total devengado de C\$80,474.1 millones, para un grado de ejecución de 98.1% del presupuesto anual actualizado, siendo el desempeño para el gasto corriente de 98.8% y para el gasto de capital 96.2%. En relación al presupuesto aprobado inicial, se observa un desempeño de 100.6% en el gasto total, correspondiendo al gasto corriente 100.4% y al gasto de capital 101.0%.

En relación a lo observado 2016, el gasto total ejecutado 2017 es superior 10.6% (C\$7,702.0 millones), y con un gasto de capital que crece 13.2%, en particular la Formación Bruta de Capital Fijo que crece 12.6%, impulsados por las inversiones en infraestructura vial, hospitalaria y de educación.

Por su parte, el PIP como parte del gasto de capital muestra similar desempeño, al alcanzar un monto de ejecución de C\$18,713.7 millones, con un grado de ejecución de 97.4% del presupuesto anual actualizado y tasa de crecimiento nominal 10.1% (C\$1,721.4 millones) respecto a lo observado 2016, impulsado por la fuente de recursos internos que crece 18.1%, pues con fuentes externas la variación es 0.2%.

El incremento del PIP de C\$1,721.4 millones, es impulsado por la Transferencia Municipal (C\$709.1 millones), Ministerio de Transporte e Infraestructura (C\$580.8 millones), Alcaldía de Managua (C\$280.7 millones), Ministerio de Educación (C\$191.1 millones), Corte Suprema de Justicia (C\$135.8 millones), Ministerio de Energía y Minas (C\$122.5 millones), Instituto Nicaragüense de Deportes (C\$90.2 millones), Empresa Nicaragüense de Acueductos y Alcantarillados Sanitarios (C\$82.0 millones), Fondo de Inversión Social de Emergencia (C\$57.1 millones) y Policía Nacional (C\$72.8 millones), entre otros. Por su parte, se presenta reducción en relación a lo ejecutado en 2016, en la Empresa Nacional de Transmisión Eléctrica (C\$132.7 millones), Ministerio de Gobernación (C\$86.3 millones), Instituto de la Vivienda Urbana y Rural (C\$184.2 millones), Ministerio Agropecuario, principalmente el Instituto Nicaragüense de Tecnología Agropecuaria, (C\$101.3 millones) e Instituto Nacional Tecnológico (C\$63.7 millones), entre otros.

Cabe señalar que el incremento del gasto total devengado de C\$7,702.0 millones (10.6%) en relación a lo observado en 2016, está relacionado con mayores recursos destinados principalmente a las siguientes instituciones: Ministerio de Salud (C\$1,564.9 millones), Ministerio de Educación (C\$1,070.4 millones), Transferencia Municipal (C\$711.7 millones), Intereses y comisiones de la deuda pública (C\$673.8 millones), Ministerio de Transporte e Infraestructura (C\$624.0 millones), Universidades y Centros de Educación Técnica Superior (C\$426.8 millones), Consejo Supremo Electoral (C\$415.5 millones), Policía Nacional (C\$358.0 millones), Alcaldía de Managua (C\$280.7 millones), Dirección General de Servicios Aduaneros (C\$252.0 millones), Corte Suprema de Justicia (C\$284.2 millones), Instituto Nicaragüense de Deportes (C\$169.0 millones), Ministerio de Economía Familiar, Comunitaria, Cooperativa y Asociativa (C\$211.1 millones), Ministerio de Defensa (C\$162.3 millones) y Ministerio de Energía y Minas (C\$203.3 millones). Por su parte, existen instituciones que presentan un menor gasto que lo ejecutado en 2016, tales como: Empresa Nacional de Transmisión Eléctrica (C\$140.4 millones), Ministerio de la Familia, Adolescencia y Niñez (C\$163.8 millones), Instituto de la Vivienda Urbana y Rural (C\$93.2 millones) e Instituto Nacional Tecnológico (C\$80.7 millones), entre otros.

De acuerdo a la clasificación del gasto por finalidad función, del incremento de ese gasto total de C\$7,702.0 millones, un aumento de C\$4,140.2 millones (53.7%) está destinado al gasto social, en particular Ministerio de Salud, Ministerio de Educación, Transferencia Municipal, transferencia a Universidades y Centros de Educación Técnica Superior y transferencias a Alcaldía de Managua, Instituto Nicaragüense de Deporte y Empresa Nicaragüense de Acueductos y Alcantarillados Sanitarios. Por su parte, en el sector económico se presenta un aumento de C\$1,042.9 millones (13.5%), lo cual se origina principalmente en el Ministerio de Transporte e Infraestructura, Ministerio de Economía Familiar, Comunitaria, Cooperativa y Asociativa, Ministerio de Energía y Minas y Fondo de Mantenimiento Vial. El sector de defensa, orden público y seguridad se aumenta C\$997.5 millones (13.0%), originado en el Ministerio de Defensa, Corte Suprema de Justicia y Policía Nacional, y el sector gubernamental lo hace en C\$847.6 millones (11.0%). El resto de participación (8.8%) le corresponde al servicio de intereses y comisiones de la deuda pública.

El gasto social presenta un mejor desempeño y dinamismo en comparación a la evolución del gasto total. El monto ejecutado es de C\$44,356.3 millones y equivale a 98.2% respecto al presupuesto anual actualizado que es de C\$45,173.1 millones. El monto de la ejecución representa 55.1% del gasto total ejecutado y muestra incremento de 10.3% (C\$4,140.2 millones) con respecto a lo observado en 2016. En porcentaje

del PIB, el gasto social se ha priorizado y mantenido en los últimos tres años en 10.6%.

En cuanto al gasto para el combate de la pobreza, el monto ejecutado es de C\$47,158.5 millones, para un desempeño de 97.9% del presupuesto actualizado y es superior 8.8% (C\$3,831.4 millones) a lo observado en 2016, impulsados por el Ministerio de Salud, Ministerio de Educación, los proyectos de inversión del Ministerio de Transporte e Infraestructura, la transferencia de capital a los municipios, Ministerio de Economía Familiar, Comunitaria, Cooperativa y Asociativa, Proyectos de electrificación rural y la transferencia a la Empresa Nicaragüense de Acueductos y Alcantarillados Sanitarios y Fondo de Inversión Social de Emergencia. En porcentaje del PIB, la ejecución de este gasto alcanza 11.6%, con lo cual se sobre cumplió con la meta programada en el presupuesto aprobado inicial, y se continuó apoyando en mejorar los niveles de vida de la población.

Por su parte, el gasto total ejecutado 2017, como porcentaje del PIB se aumenta en relación a lo observado en 2016 en 0.1 puntos porcentuales, impulsados por el gasto de capital que se aumenta en 0.2 puntos porcentuales. El gasto total pasa de 19.2% del PIB en 2016 a 19.3% en 2017, y el gasto de capital pasa de 5.2% a 5.4%, respectivamente.

3. Déficit global de la ejecución 2017 de C\$6,622.5 millones, lo cual es menor al presupuesto actualizado de C\$8,771.3 millones, así como del presupuesto aprobado inicial de C\$7,203.7 millones y del observado 2016. Estos resultados son consecuencia de mejoras en los niveles de recaudación percibida y un control de la ejecución del gasto, en particular del gasto corriente.

En proporción del PIB, el déficit global se ubica en 1.6% y después de donaciones en 0.7%, nivel inferior al presupuesto actualizado de 1.1% y del aprobado inicial de 0.9%, respectivamente, y con leve incremento al observado en 2016 de 0.6%. Este resultado favorable es originado por el dinamismo en la recaudación y control del gasto presupuestado.

El resumen de la ejecución del balance fiscal 2017 se muestra a continuación:

**Balance Fiscal  
Ejecución 2017  
(Millones de Córdoba)**

Concepto	Presupuesto Anual Actualizado (1)	Ejecución (2)	Saldo (3 = 1-2)	Grado de Ejecución % (4=2/1)
<b>I Ingresos Totales</b>	<b>73,277.2</b>	<b>73,851.6</b>	<b>(574.4)</b>	<b>100.8</b>
<b>II Gastos Totales</b>	<b>82,048.5</b>	<b>80,474.1</b>	<b>1,574.4</b>	<b>98.1</b>
<b>III Déficit o Superávit Global (I-II)</b>	<b>(8,771.3)</b>	<b>(6,622.5)</b>	<b>(2,148.8)</b>	<b>75.5</b>
<b>IV Necesidad de Financ.</b>	<b>8,771.3</b>	<b>6,622.5</b>	<b>2,148.8</b>	<b>75.5</b>
A. Donaciones Externas	4,186.9	3,778.7	408.2	90.3
B. Financ. Ext. Neto	9,871.4	9,230.6	640.8	93.5
C. Financ. Int. Neto	(5,287.0)	(6,386.8)	1,099.8	120.8

En las Necesidades de Financiamiento Neto, el resultado es el siguiente:

- a) Donaciones externas 2017 de C\$3,778.7 millones, que equivale a 90.3% del presupuesto anual actualizado de C\$4,186.9 millones. Este monto es mayor 4.2% (C\$158.8 millones) a lo observado en 2016, y proviene de los siguiente organismos internacionales y gobiernos.

**Donaciones Externas (Atadas)  
Ejecución 2017  
Millones de Córdoba**

CONCEPTO	Pto. Act. 2017 (1)	Ejecución 2017 (2)	Saldo de Ejecución (3=1-2)	Grado de Ejec. (4=2/1)
Banco Mundial	1,524.0	1,477.0	47.0	96.9
Unión Europea	657.8	502.5	155.3	76.4
Banco Interamericano de Desarrollo - BID	340.3	309.1	31.2	90.8
Cosude / Suiza	285.6	252.6	33.0	88.4
Gobierno de Holanda	269.1	195.1	74.0	72.5
Programa Mundial de Alimentos - PMA	213.3	213.3	0.0	100.0
Fondo Internacional de Desarrollo Agrícola - FIDA	163.0	161.2	1.8	98.9
Gobierno de Japón	104.7	104.7	0.0	100.0
Gobierno de España	101.2	91.6	9.6	90.5
Gobierno de Canadá	89.3	89.3	0.0	100.0
Gobierno de Luxemburgo	70.8	69.5	1.3	98.2
Fondo de Desarrollo Nórdico	60.6	58.2	2.4	96.0
Fondo Mundial de Rehabilitación	60.5	57.1	3.4	94.4
Gobierno de Taiwan	48.7	46.9	1.8	96.3
Banco Centroamericano de Integración Económica - BCIE	44.1	10.5	33.6	23.8
Organización Panamericana de la Salud	22.9	21.3	1.6	93.0
Fondo de las Naciones Unidas para la Niñez - UNICEF	20.4	20.2	0.2	99.0
Gobierno Bilaterales FONSALUD	8.2	7.1	1.1	86.6
Resto	102.4	91.5	10.9	89.4
<b>Total</b>	<b>4,186.9</b>	<b>3,778.7</b>	<b>408.2</b>	<b>90.3</b>

La mayoría de estos recursos tienen como destino el gasto social con C\$2,430.8 millones (64.3%), en particular Ministerio de Salud, Ministerio de Educación, Empresa Nicaragüense de Acueductos y Alcantarillados Sanitarios y Fondo de Inversión Social de Emergencia; y los servicios económicos con un monto de C\$1,210.7 millones (32.0%), cuyos principales beneficiarios son: Ministerio de Economía Familiar, Comunitaria, Cooperativa y Asociativa, Ministerio de Transporte e Infraestructura y Empresa Nacional de Transmisión Eléctrica.

- b) En cuanto al Financiamiento Externo Neto, la ejecución alcanza el monto de C\$9,230.6 millones, o sea 93.5% del presupuesto anual actualizado, y está compuesto de desembolsos de préstamos concesionales atados a programas y proyectos por C\$8,128.4 millones, desembolso de préstamos de apoyo líquido por C\$3,940.1 millones, de los que C\$1,941.1 millones (US\$65.0 millones) provienen del BID No.4010/BL-NI, Programa de Mejora de la Productividad en Nicaragua II, correspondiente al año 2016, y C\$1,999.0 millones (US\$65.0 millones) de BID No. 4313/BL-NI, Programa para Fortalecer el Sector Eléctrico en Nicaragua III del año 2017; menos el servicio de amortización de la deuda externa de C\$2,837.9 millones. El conjunto de estos desembolsos 2017 alcanzan un nivel de ejecución de 94.4% del presupuesto anual actualizado, que incluye recursos líquidos, pero comparado los mismos recursos externos atados a programas y proyectos del año, es decir, excluyendo los recursos líquidos, el nivel de desempeño de los desembolsos atados es de 91.5%, lo cual en general es satisfactorio. Estos recursos de préstamos atados a programas y proyectos de C\$8,128.4 millones son superiores 3.2% (C\$254.5 millones) a lo observado en 2016, y provienen de:

- BCIE C\$3,676.6 millones.
- BID C\$2,833.5 millones.
- Banco Mundial C\$833.8 millones.
- OPEP C\$398.2 millones.
- Kredistalt Fur Wiederaufbau C\$112.2 millones.
- Gobierno de Japón C\$100.9 millones.
- FIDA C\$98.5 millones.
- Banco de Exportación de Corea C\$74.7 millones.

Por su parte, la amortización de la deuda externa registra un monto de ejecución de C\$2,837.9 millones, que equivale a 97.6% del presupuesto anual actualizado y presenta entre sus principales destinatarios: BID (C\$1,112.8 millones), BCIE (C\$1,101.4 millones), Asociación Internacional de Desarrollo (C\$226.9 millones), OPEP (C\$103.2 millones), FIDA (C\$45.2 millones), Fondo Nórdico de Desarrollo (C\$54.4 millones), Banco

Europeo de Inversiones –BEI- (C\$25.0 millones), Fondo Internacional de Cooperación y Desarrollo (ICDF) (C\$24.1 millones), Fondo de Cooperación para el Desarrollo Económico (EDCF) (C\$22.4 millones), Instituto de Crédito Oficial de Reino de España (C\$22.7 millones) y Kreditanstalt Fur Wiederaufbau (C\$20.3 millones). También se encuentran aportes y contribuciones a Organismos Internacionales, siendo lo relevante el del BID-CII con C\$39.0 millones y Banco Internacional de Reconstrucción y Fomento-BIRF (C\$9.8 millones).

- c) Respecto al Financiamiento Interno Neto, éste registra ejecución de C\$6,386.8 millones, equivalente a 120.8% del presupuesto actualizado, de los que C\$6,899.3 millones corresponden a pago de vencimiento de la amortización de la deuda interna, que alcanza un nivel de desempeño de 99.6% respecto al presupuesto anual actualizado. La mayor parte de estos pagos (57.4%) se dirigen a cancelar los vencimientos de Certificados de Bonos de Pagos por Indemnización (CBPI) en la suma de C\$1,539.6 millones y con ejecución de 98.4% de lo presupuestado en el año, así como Bonos de la República de Nicaragua con C\$2,418.9 millones, con cumplimiento del 100.0%. El resto corresponde a bancos privados por absorción de deuda de la Empresa Administradora de Aeropuertos Internacionales con C\$92.8 millones, o sea el 100.0% del presupuesto anual; Empresa Nicaragüense de Acueductos y Alcantarillados Sanitarios con C\$250.0 millones por deuda con el sector eléctrico; Asunción de Adeudo de ENEL por C\$140.0 millones; Asunción de Adeudo de la Corporación de Zonas Francas por C\$60.1 millones; Empresa Nicaragüense de Alimentos Básicos con C\$475.9 millones; Bonos de la República de Nicaragua con C\$607.7 millones para el INSS, que corresponde a dos cuotas de la Deuda Histórica, y C\$253.0 millones al INSS por deuda del Aporte estatal y pensiones especiales; al Banco Central de Nicaragua con C\$988.8 millones, por Bonos Bancarios, Bonos de Capitalización Nominal e Intransferible y otras deudas; y por Indemnización Laboral el monto de C\$32.8 millones, entre otros.

Cabe señalar que en este período se colocaron Bonos de la República de Nicaragua, por los que en términos de valor precio se percibieron C\$3,281.1 millones, de un presupuesto anual actualizado de C\$3,607.0 millones, para un nivel de cumplimiento de 91.0%, y se aumentaron disponibilidades en las cuentas del gobierno central por C\$5,708.4 millones en el sistema financiero nacional.



### III. EJECUCION DEL PRESUPUESTO DE INGRESOS

Los ingresos netos percibidos durante el año 2017 alcanzaron un total de C\$73,851.6 millones, monto superior en C\$7,749.8 millones a lo recaudado en el 2016, lo que se traduce en una tasa de variación de 11.7%. Con respecto a la meta del presupuesto inicial, se observa una sobre ejecución de 1.4%, es decir C\$1,047.2 millones más y con respecto al presupuesto actualizado registra una sobre ejecución de 0.8% (C\$574.4 millones). En relación con el PIB, la recaudación total representó 17.7%, levemente superior a la tasa observada en 2016 que fue de 17.5%; el mismo comportamiento se observa con la presión tributaria que pasó de 16.2% a 16.5%.

Por su parte, el valor total de las devoluciones en este período fue de C\$2,291.1 millones, lo que es inferior en 23.6% con respecto a las devoluciones que se realizaron en 2016, las cuales alcanzaron un total de C\$2,999.3 millones. Del total de devoluciones, las correspondientes al subsidio tarifario de energía alcanzaron el monto de C\$1,634.2 millones, inferior en 18.7% al mismo período 2016, en el que se registraron devoluciones de C\$2,010.6 millones. Es importante destacar que durante 2017 se realizó la devolución del 98% del total del subsidio del año.

El análisis de estructura muestra que los ingresos tributarios continúan siendo la principal fuente de ingresos, al representar 92.9% del total en el período 2017, siendo el Impuesto sobre la Renta el que más aporta a la recaudación (38.7%), seguido en importancia por el Impuesto al Valor Agregado.

#### Estructura de los Ingresos

Período 2015/2017

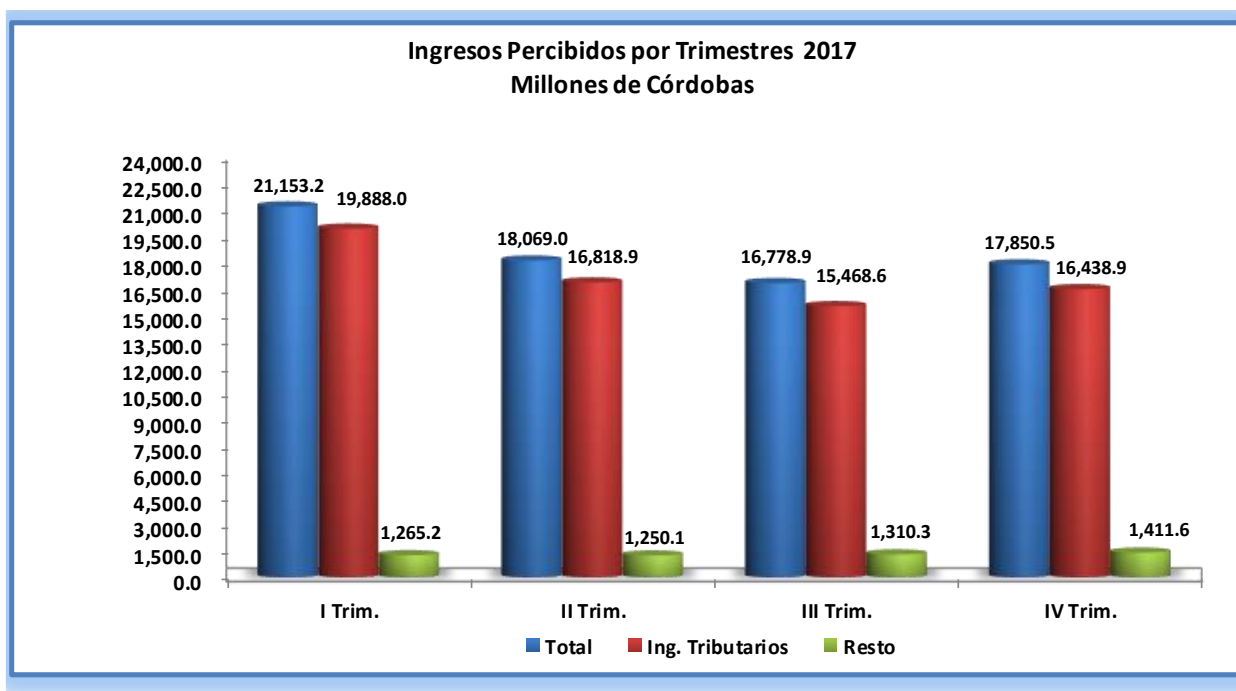
Conceptos	2015	2016	2017
<b>Recaudación Total</b>	<b>100.0%</b>	<b>100.0%</b>	<b>100.0%</b>
<b>Ingresos Corrientes</b>	<b>100.0%</b>	<b>100.0%</b>	<b>100.0%</b>
<b>Ingresos Tributarios</b>	<b>93.1%</b>	<b>92.9%</b>	<b>92.9%</b>
Impuesto Sobre la Renta	36.6%	37.7%	38.7%
Impuesto al Valor Agregado	35.6%	34.5%	34.6%
Impuesto Selectivo al Consumo	11.5%	11.2%	11.1%
Otros Ingresos tributarios	9.3%	9.4%	8.5%
<b>Ingresos no Tributarios</b>	<b>6.9%</b>	<b>7.1%</b>	<b>7.1%</b>

También se continúan observando avances en términos de la progresividad del sistema tributario, pues mientras que en 2016 los impuestos directos representaron 40.6% del total de los ingresos tributarios, en 2017 ya representan 41.6%.

### Nicaragua Estructura del Sistema Tributario 2015-2017

Concepto	2015	2016	2017	2015	2016	2017	2016	2017
	Millones de Córdobas			Estructura			Variación %	
Impuestos Directos	21,313.3	24,910.6	28,557.0	39.4%	40.6%	41.6%	39.4%	14.6%
Impuestos Indirectos	32,814.7	36,492.7	40,057.4	60.6%	59.4%	58.4%	11.2%	9.8%
<b>Total Tributarios</b>	<b>54,128.0</b>	<b>61,403.3</b>	<b>68,614.4</b>	<b>100.0%</b>	<b>100.0%</b>	<b>100.0%</b>	<b>50.6%</b>	<b>24.4%</b>

El comportamiento de la recaudación a nivel trimestral se presenta a continuación, en donde se destaca sin lugar a dudas, lo percibido en el primer trimestre, impulsado por el Impuesto sobre la Renta.



## Análisis sectorial de la recaudación

El análisis de la estructura de la recaudación directa e indirecta por sector económico muestra que los cinco sectores que más aporte hicieron al nivel de ingresos fueron: comercio con 27.2%, manufactura 25.6%, financiero 16.0%, servicios 10.2% y transporte con 10.0%. La recaudación de estos sectores en conjunto representa 89.1% del total.

También se observa que los sectores que mostraron mayor incremento en su participación en la recaudación con relación a 2016, fueron el sector comercio, lo cual es congruente con el comportamiento de la actividad económica, ya que el crecimiento del PIB se fundamenta en gran medida en el consumo y congruente también con el aumento en el número de contribuyentes en el régimen especial simplificado de cuota fija, cuya principal actividad es el comercio; otro sector que aumentó su aporte a la recaudación fue el sector financiero, resultado también compatible con la dinamización mostrada por ese sector en el año 2017.

### Aporte Sectorial a la recaudación

	2016	2017
Comercio	26.8%	27.2%
Manufactura	26.8%	25.6%
Financiero	15.5%	16.0%
Servicios	10.2%	10.2%
Transporte	10.1%	10.0%
Agropecuaria	3.2%	3.3%
Elec, Agua y Luz	2.8%	2.9%
Construcción	2.5%	2.5%
Minería	2.2%	2.3%
<b>Total</b>	<b>100.0%</b>	<b>100.0%</b>

## Análisis de la recaudación por tipo de impuesto

- El Impuesto sobre la Renta alcanzó el monto de C\$28,557.0 millones, presentando una tasa de aumento de 14.6% en relación a lo recaudado en 2016, equivalente a C\$3,646.3 millones. Este nivel de recaudación con respecto a la meta establecida en el presupuesto inicial presenta una sobre-ejecución de 4.0% y contra el Presupuesto actualizado presenta una ligera sub ejecución de 0.1%, equivalente a C\$16.8 millones menos de lo esperado. El aumento en la recaudación mostrada por este impuesto en este año con respecto al año pasado estuvo influenciado por el desempeño de la actividad económica, llegando a representar 6.9% del PIB.

- El ingreso neto del Impuesto al Valor Agregado por transacciones internas (IVA interno) muestra una recaudación superior en 21.8% con respecto a 2016 y con respecto a la meta del Presupuesto Inicial y del Presupuesto actualizado se observa una sobre ejecución de 12.0 y 3.9%, respectivamente. El IVA bruto por su parte muestra ser superior en 11.3% a lo observado en 2016.

En consecuencia, el comportamiento de la recaudación neta del IVA fue determinado por la evolución positiva de la actividad económica, la baja inflación acumulada y la reducción de la devolución. Por lo que se observó un crecimiento de las ventas totales de 9.8% y un nivel inferior de devoluciones correspondientes al subsidio tarifario de energía, las que alcanzaron un monto de C\$1,634.2 millones, inferior en 18.7% a 2016. Las declaraciones de ventas muestran un crecimiento de la base gravable del impuesto en aproximadamente 7.8% con respecto a 2016, a pesar del comportamiento de las ventas de productos exentos y exportaciones (ventas tasa 0%) que reflejan un aumento de 11.6% y 19.3% respectivamente con relación al año anterior, no así las ventas exoneradas que mostraron una leve reducción de 0.5% respecto a 2016.

- El Impuesto al Valor Agregado por importaciones (IVA importado) que representa 60.7% del monto total de recaudación por concepto de IVA, alcanzó un total de C\$15,502.0 millones y una variación positiva de 6.4% con respecto a 2016, lo que significó un aumento en la recaudación de C\$931.6 millones; observándose una sobre ejecución de 0.8 % con relación a Presupuesto actualizado. A pesar de lo anterior, con la meta establecida en el presupuesto inicial muestra una sub-ejecución de 5.8%.

Ingresos del Gobierno Central  
(Millones de Córdoba)

Concepto	2016	2017			Absoluta			Relativa		
		Presupuesto Inicial	Presup. Actualizado	Ejecución	2017-2016	Presup. Actua. 2017	Presup. Inicial 2017	2017-2016	Presup. Actua. 2017	Presup. Inicial 2017
Ingresos Totales	66,101.8	72,804.4	73,277.2	73,851.6	7,759.5	690.7	1,047.0	11.7	0.9	1.4
Ingresos Corrientes	66,099.7	72,799.4	73,275.4	73,848.6	7,758.6	689.5	1,049.0	11.7	0.9	1.4
Ingresos Tributarios	61,403.4	67,902.2	68,054.2	68,614.4	7,220.7	560.1	712.0	11.8	0.8	1.0
Impuestos Directos (sobre la Renta)	24,910.6	27,452.2	28,573.7	28,557.0	3,646.3	(16.8)	1,104.7	14.6	(0.1)	4.0
Impuestos Indirectos	36,492.8	40,450.0	39,480.5	40,057.4	3,574.4	576.9	(392.7)	9.8	1.5	(1.0)
Transacciones de bienes y servicios	33,861.4	37,609.5	36,881.4	37,402.9	3,551.2	521.5	(206.7)	10.5	1.4	(0.5)
Impuesto al Valor Agregado	22,821.6	25,435.1	25,053.3	25,551.0	2,729.4	497.6	115.9	12.0	2.0	0.5
Doméstico	8,251.1	8,970.0	9,675.1	10,049.0	1,797.8	373.8	1,079.0	21.8	3.9	12.0
Importado	14,570.5	16,465.1	15,378.2	15,502.0	931.6	123.8	(963.1)	6.4	0.8	(5.8)
Impuesto Selectivo al Consumo	10,950.0	12,065.7	11,741.6	11,764.1	824.0	22.7	(301.7)	7.5	0.2	(2.5)
Selectivos al Consumo Interno	2,423.4	2,706.8	2,745.0	2,689.3	265.8	(55.7)	(17.6)	11.0	(2.0)	(0.1)
Selectivo a Derivados de Petróleo	5,021.5	5,600.3	5,513.3	5,534.0	522.3	20.8	(66.3)	10.4	0.4	(1.2)
Selectivo al Consumo Importado	3,505.0	3,758.6	3,483.3	3,540.8	35.8	57.5	(217.8)	1.0	1.6	(5.8)
Otros Ingresos Tributarios	89.9	108.7	86.5	87.8	(2.1)	1.3	(20.9)	(2.3)	1.5	(19.2)
Impuestos Sobre el Comercio Exterior	2,631.4	2,840.5	2,599.1	2,654.6	23.2	55.4	(186.0)	0.9	2.1	(6.5)
Derecho Arancelario a la Importación	2,508.7	2,718.7	2,568.1	2,623.5	114.8	55.4	(95.3)	4.6	2.2	(3.5)
Impuesto Soberano 35%	122.7	121.8	31.0	31.0	(91.6)	-	(90.7)	(74.7)		(74.5)
Ingreso no tributarios	4,696.3	4,897.2	5,221.2	5,234.2	537.9	129.4	337.0	11.5	2.5	6.9
Ingresos de capital	2.1	5.0	1.8	3.0	0.9	1.2	(2.0)	42.0	70.9	(39.7)

- Para el caso del ISC interno (incluye Derivados del Petróleo), en 2017 se observa una tasa variación de 10.4% en relación a lo recaudado en el año 2016. Con respecto a la meta del presupuesto inicial se observa una sub ejecución de C\$83.8 millones, es decir 1.0%, y en relación al Presupuesto actualizado se observa una sub ejecución de 0.4%, equivalente a C\$35.0 millones menos de recaudación. Este comportamiento del ISC interno estuvo determinado principalmente por los resultados obtenidos en la recaudación de Otros Selectivos al Consumo, Bebidas Gaseosas, Ron y Aguardientes y Cervezas que presentaron cifras inferiores a la meta del Presupuesto actualizado en 16.0, 2.0, 1.1 y 0.9%, respectivamente.
- El Impuesto Selectivo al Consumo a la Importación mostró una sobre ejecución de 1.6% con relación al Presupuesto actualizado; con relación al presupuesto inicial presentó una sub ejecución de 5.8%, y un crecimiento con respecto a 2016 de 1.0%. Este resultado es consecuencia del incremento de las importaciones de productos gravados con este impuesto.

- Los Derechos Arancelarios a la Importación (DAI) aportaron a la recaudación un total de C\$2,623.5 millones, observándose una tasa de variación de 4.6% con respecto a 2016 y sobre ejecución con el Presupuesto actualizado de 2.2%.
- Los ingresos no tributarios alcanzaron un monto de C\$5,234.2 millones, registrándose una variación de 11.5% con relación a 2016 y mostrando una sobre recaudación con respecto al Presupuesto actualizado de 2.5%. Los conceptos que mayor impacto tuvieron en este resultado fueron: Derecho de Aprovechamiento Sector Forestal, Otros Ingresos No Tributarios, Rentas con Destino Específico, Servicios de los Registros Públicos del Sistema Nacional de Registro y Multas de tránsito.

### **Análisis de la recaudación por Dirección Recaudadora**

Los ingresos recaudados por la Dirección General de Ingresos alcanzaron C\$49,645.5 millones, superior en C\$6,441.7 millones a lo recaudado en 2016, registrándose una tendencia de 14.9%. Con respecto al presupuesto inicial se observa una sobre ejecución de 4.7% y con respecto al Presupuesto actualizado, la sobre ejecución es de 0.6%. El mismo comportamiento se observó en los ingresos tributarios, los que mostraron una variación de 15.3% con respecto a 2016 y un sobre cumplimiento de 4.8 y 0.7% con respecto al monto del presupuesto inicial y del Presupuesto actualizado, respectivamente.

La sobre recaudación en la Dirección General de Ingresos estuvo influenciada por: el comportamiento de la actividad económica, que se reflejó en un aumento en el valor de las ventas gravables, por el aumento en el número de contribuyentes de 9.9% con respecto a los registrados en 2016 y finalmente por el resultado de la labor de fiscalización que generó ingresos adicionales en concepto de IR por C\$514.3 millones y en IVA por C\$47.0 millones.

Por su parte, la recaudación registrada por la Dirección General de Servicios Aduaneros ascendió a C\$21,829.3 millones, lo que es inferior a la meta del presupuesto inicial en 6.3%; sin embargo, presenta una ligera sobre-ejecución con respecto al presupuesto actualizado de 1.1%, eso es equivalente a una menor recaudación de C\$1,457.9 millones al presupuesto inicial y C\$238.9 millones superior al Presupuesto actualizado. Con relación a 2016, se observa una variación positiva de 4.8%.

Los resultados de la recaudación de impuestos en la aduana, estuvo influenciado por el comportamiento del valor de las importaciones que mostraron una tasa de crecimiento de menos de 3%, habiendo favorecido a

la recaudación, el hecho de que los principales incrementos se produjeron en las importaciones de materias primas y productos intermedios para la industria que son productos gravados con los impuestos que recauda la DGI.

La recaudación de la Dirección General de Tesorería de C\$2,376.8 millones, refleja un comportamiento positivo respecto a 2016, con una tasa de variación de 14.9%, siendo el monto recaudado C\$308.5 millones superior a lo recaudado en 2016. Con relación a la meta establecida en el presupuesto inicial y en el Presupuesto actualizado, en la recaudación se observa una sobre ejecución de 14.2% y 1.0% respectivamente, lo que equivale a C\$295.7 y C\$24.3 millones superior, respectivamente.

#### **IV. EJECUCIÓN DEL PRESUPUESTO DE EGRESOS**

##### **Gasto Total**

La ejecución presupuestaria del gasto total devengado 2017 en términos generales muestra un buen desempeño en relación al presupuesto anual actualizado y con similar evolución a lo observado en 2016, con lo cual se continuó asegurando con mayor cobertura y calidad los servicios sociales de salud, educación, subsidios para mejorar el ingreso real de la población más vulnerable y el aumento de la inversión en infraestructura productiva y social que contribuyen al crecimiento económico y a reducir los niveles de pobreza, así como asegurando los servicios de seguridad ciudadana y orden público.

El monto total ejecutado 2017 es de C\$80,474.1 millones, para un grado de ejecución de 98.1% en relación al presupuesto anual actualizado, lo que es ligeramente superior a lo alcanzado en 2016 que fue de 97.6%, impulsado por el gasto con fuente interna, y con tasas de crecimiento de 10.6% (C\$7,702.0 millones), respectivamente. Cabe señalar que, en relación al presupuesto aprobado inicial, el nivel de desempeño es de 100.6%, lo cual es consistente con la política presupuestaria del manejo prudente del gasto público.

Del total de la ejecución del gasto, el 72.1% está destinada a gastos corrientes, lo cual muestra un alto nivel de desempeño, impulsado en gran medida por la fuente interna, y 27.9% a gastos de capital, lo que alcanzó un grado de ejecución de 96.2% y con tasa de crecimiento de 13.2%, lo cual es mayor al promedio del gasto total, originada por el aumento en la formación bruta de capital fijo y en las transferencias al sector público.

**Gastos**  
**Ejecución 2017**  
**(Millones de Córdobas)**

<b>Concepto</b>	<b>Presupuesto Anual Actualizado ( 1 )</b>	<b>Ejecución Devengado ( 2 )</b>	<b>Saldo ( 3= 1 - 2 )</b>	<b>Grado de Ejecución (%) ( 4= 2 / 1 )</b>
Gastos Corrientes	58,701.4	58,003.2	698.2	98.8
Gastos de Capital	23,347.1	22,470.9	876.2	96.2
<b>Gasto Total</b>	<b>82,048.5</b>	<b>80,474.1</b>	<b>1,574.4</b>	<b>98.1</b>

Cabe señalar que el incremento del gasto total devengado de C\$7,702.0 millones (10.6%) en relación a lo observado en 2016, está relacionado con mayores recursos destinados principalmente a las siguientes instituciones: Ministerio de Salud (C\$1,564.9 millones), Ministerio de Educación (C\$1,070.4 millones), Transferencia Municipal (C\$711.7 millones), Intereses y comisiones de la deuda pública (C\$673.8 millones), Ministerio de Transporte e Infraestructura (C\$624.0 millones), Universidades y Centros de Educación Técnica Superior (C\$426.8 millones), Consejo Supremo Electoral (C\$415.5 millones), Policía Nacional (C\$358.0 millones), Alcaldía de Managua (C\$280.7 millones), Dirección General de Servicios Aduaneros (C\$252.0 millones), Corte Suprema de Justicia (C\$284.2 millones), Instituto Nicaragüense de Deportes (C\$169.0 millones), Ministerio de Economía Familiar, Comunitaria, Cooperativa y Asociativa (C\$211.1 millones), Ministerio de Defensa (C\$162.3 millones) y Ministerio de Energía y Minas (C\$203.3 millones). Por su parte, existen instituciones que presentan un menor gasto que lo ejecutado en 2016, tales como: Empresa Nacional de Transmisión Eléctrica (C\$140.4 millones), Ministerio de la Familia, Adolescencia y Niñez (C\$163.8 millones), Instituto de la Vivienda Urbana y Rural (C\$93.2 millones) e Instituto Nacional Tecnológico (C\$80.7 millones), entre otros.

De acuerdo a la clasificación del gasto por finalidad función, del incremento de ese gasto total de C\$7,702.0 millones, un aumento de C\$4,140.2 millones (53.7%) está destinado al gasto social, en particular Ministerio de Salud, Ministerio de Educación, Transferencia Municipal, transferencia a Universidades y Centros de Educación Técnica Superior y transferencias a Alcaldía de Managua, Instituto Nicaragüense de Deporte y Empresa Nicaragüense de Acueductos y Alcantarillados Sanitarios. Por su parte, en el sector económico se presenta un aumento de C\$1,042.9 millones (13.5%), lo cual se origina principalmente en el Ministerio de Transporte e Infraestructura, Ministerio de Economía Familiar, Comunitaria, Cooperativa y Asociativa y Ministerio de Energía y Minas. El sector de defensa, orden público y seguridad



se aumenta C\$997.5 millones (12.6%), originado en el Ministerio de Defensa, Policía Nacional y Corte Suprema de Justicia, y el sector gubernamental lo hace en C\$847.6 millones (11.0%). El resto de participación (8.8%) le corresponde al servicio de intereses y comisiones de la deuda pública.

Por fuente de financiamiento, la ejecución del gasto muestra un buen desempeño en las fuentes internas y menor grado de ejecución y dinamismo en las fuentes externas.

El monto ejecutado con fuente de recursos internos (Rentas del Tesoro, Rentas del Tesoro/Alivio HIPC y Rentas con Destino Específico) es de C\$68,566.9 millones, lo que corresponde a un grado de ejecución de 99.4%, del presupuesto actualizado y con tasa de crecimiento de 11.9%, y con fuente externa de donaciones y préstamos lo ejecutado es de C\$11,907.2 millones para un desempeño de 91.1% del presupuesto actualizado y superior en 3.6% en relación a lo ejecutado en 2016. Estos niveles de buen desempeño son similares a lo alcanzado en 2016.

En lo que se refiere al gasto total, con fuente interna, el incremento con respecto a 2016 de C\$7,288.6 millones (11.9%), está relacionado con mayores recursos destinados principalmente Ministerio de Salud (C\$1,214.3 millones), Ministerio de Educación (C\$1,012.8 millones), Transferencia Municipal (C\$711.7 millones), Consejo Supremo Electoral (C\$415.5 millones), Universidades y Centros de Educación Técnica Superior (C\$426.8 millones), Ministerio de Defensa (C\$307.4 millones), Ministerio de Transporte e Infraestructura (C\$451.7 millones), Policía Nacional (C\$271.9 millones), Corte Suprema de Justicia (C\$284.2 millones), Alcaldía de Managua (C\$280.7 millones), Intereses y Comisiones de la deuda pública (C\$663.7 millones) y Dirección General de Servicios Aduaneros (C\$252.0 millones).

Por su parte, con fuente externa se presenta un incremento de C\$413.4 millones (3.6%), lo que se origina en Ministerio de Salud (C\$350.6 millones), Ministerio de Economía Familiar, Comunitaria, Cooperativa y Asociativa (C\$312.6 millones), Ministerio de Transporte e Infraestructura (C\$172.3 millones), Ministerio de Energía y Minas (C\$160.6 millones), Policía Nacional (C\$86.1 millones), Instituto de la Vivienda Urbana y Rural (C\$71.5 millones) y Ministerio de Educación (C\$57.6 millones). No obstante, parte de estos incrementos se vieron contrarrestados por reducciones en la ejecución del gasto con fuentes externas, como son: Empresa Nacional de Transmisión Eléctrica (C\$222.0 millones), Ministerio de la Familia, Adolescencia y Niñez (C\$193.3 millones), Ministerio de Defensa (C\$145.1 millones), Instituto Nacional Tecnológico (C\$83.9 millones) y Fondo de Mantenimiento Vial (C\$76.9 millones), entre otros.

A continuación, se presenta un resumen de la ejecución del gasto total 2017 por fuente de financiamiento:

**Gasto Total por Fuente de Financiamiento**  
**Ejecución 2017**  
**(Millones de Córdoba)**

Concepto	Presupuesto Anual Actualizado ( 1 )	Ejecución Devengado ( 2 )	Saldo ( 3= 1 - 2 )	Grado de Ejecución (%) ( 4= 2 / 1 )
<b>Gasto Total</b>	<b>82,048.5</b>	<b>80,474.1</b>	<b>1,574.4</b>	<b>98.1</b>
Rentas del Tesoro	61,817.3	61,536.6	280.7	99.5
Rentas con Destino Específico	3,521.9	3,402.1	119.8	96.6
Rentas del Tesoro / Alivio HIPC	3,641.9	3,628.2	13.7	99.6
Donación Externa	4,186.9	3,778.7	408.2	90.3
Préstamo Externo	8,880.5	8,128.5	752.0	91.5

No obstante, el buen desempeño en la ejecución del gasto, se presenta un monto no ejecutado de C\$1,574.4 millones (1.9% del presupuesto actualizado), de los cuales 44.3% corresponde al gasto corriente y 55.7% al gasto de capital. Por fuente de financiamiento, C\$414.2 millones (26.3%) es con fuente interna, principalmente en el gasto corriente (87.0%), y C\$1,160.2 millones (73.7%) en la fuente externa, en particular en el gasto de capital (70.9%).

### **Ejecución del Gasto Institucional**

A nivel institucional, en la siguiente tabla se presenta un resumen de la ejecución presupuestaria del gasto total 2017, en donde se observa que cuarenta y nueve instituciones, incluyendo el servicio de intereses y comisiones de la deuda pública, que absorben 91.3% del presupuesto anual actualizado y 92.2% de lo ejecutado, alcanzan un nivel de ejecución igual o mayor a un promedio de 95.0%, lo cual es un desempeño satisfactorio.

**Gasto Total Institucional**  
**Ejecución 2017**  
**(Millones de Córdoba)**

	Presupuesto Anual Actualizado ( 1 )	Ejecución Devengado ( 2 )	Saldo (3= 1 - 2)	Grado de Ejecución (%) (4= 2 / 1)
Asamblea Nacional	645.3	640.2	5.1	99.2
Corte Suprema de Justicia	3,219.6	3,219.3	0.3	100.0
Consejo Supremo Electoral	1,825.8	1,825.6	0.2	100.0
Contraloría General de la República	248.4	242.5	5.9	97.6
Presidencia de la República	392.6	383.8	8.8	97.8
Ministerio de Gobernación	1,293.0	1,248.9	44.1	96.6
Ministerio de Relaciones Exteriores	966.8	916.5	50.3	94.8
Ministerio de Defensa	2,597.7	2,595.5	2.2	99.9
Ministerio de Hacienda y Crédito Público	1,232.6	1,077.6	155.0	87.4
Ministerio de Fomento, Industria y Comercio	199.0	191.2	7.8	96.1
Ministerio de Educación	12,996.5	12,742.2	254.3	98.0
Ministerio Agropecuario	602.3	579.0	23.3	96.1
Ministerio de Transporte e Infraestructura	7,146.3	7,138.4	7.9	99.9
Ministerio de Salud	14,259.6	14,079.3	180.3	98.7
Ministerio del Trabajo	106.4	106.3	0.1	99.9
Ministerio del Ambiente y de los Recursos Naturales	384.3	359.4	24.9	93.5
Ministerio de la Familia, Adolescencia y Niñez	458.2	450.9	7.3	98.4
Ministerio de Energía y Minas	724.1	667.9	56.2	92.2
Ministerio de Economía Familiar, Comunitaria, Cooperativa y Asociativa	1,628.9	1,599.4	29.5	98.2
Ministerio de la Mujer	28.4	27.6	0.8	97.2
Ministerio de la Juventud	119.3	114.0	5.3	95.6
Procuraduría General de la República	168.9	163.1	5.8	96.6
Policía Nacional	3,311.8	3,293.9	17.9	99.5
Asignaciones y Subvenciones	23,107.7	22,479.5	628.2	97.3
Transferencia Municipal	6,805.4	6,805.3	0.1	100.0
Universidades y Centros de Educación Técnica Superior	4,829.4	4,829.4	0.0	100.0
Fondo de Mantenimiento Vial - FOMAV	1,535.1	1,527.8	7.3	99.5
Empresa Nacional de Transmisión Eléctrica	954.4	881.9	72.5	92.4
Dirección General de Servicios Aduaneros	786.4	772.9	13.5	98.3
Empresa Nicaragüense de Acueductos y Alcantarillados Sanitarios	731.0	714.3	16.7	97.7
Dirección General de Ingresos	518.6	518.6	0.0	100.0
Fondo de Inversión Social de Emergencia - FISE	448.9	318.1	130.8	70.9
Alcaldía de Managua	420.7	420.7	0.0	100.0
Consejo Nacional del Deporte, la Educación Física y la Recreación Física	419.7	419.7	0.0	100.0
Instituto Nicaragüense de la Vivienda Urbana y Rural	388.6	211.9	176.7	54.5
Instituto de Protección y Sanidad Agropecuaria - IPASA	386.9	382.6	4.3	98.9
Cooperativas de Transporte Urbano Colectivo del Municipio de Managua y Ciudad Sandino	335.1	335.1	0.0	100.0
Universidades ( Energía Eléctrica, Agua Potable y Telefonía Nacional)	333.9	326.1	7.8	97.7
Ordenamiento de la Propiedad	333.9	280.7	53.2	84.1
Ministerio Público	288.1	288.1	0.0	100.0
Subsidio de Energía en Asentamiento en Barrios Económicamente Vulnerables	265.0	253.2	11.8	95.5
Subsidio al Consumo de Energía, Agua y Telefonía para Jubilados	240.1	218.7	21.4	91.1
Instituto Nicaragüense de Estudios Territoriales	204.7	200.9	3.8	98.1
Gobierno Regional Autónomo de la Costa Caribe Norte	202.9	202.6	0.3	99.9
Instituto Nicaragüense de Deportes	193.9	193.9	0.0	100.0
Instituto Nacional Forestal	179.3	167.4	11.9	93.4
Gobierno Regional Autónomo de la Costa Caribe Sur	171.2	159.6	11.6	93.2
Transf. a las Alcaldías por Recaud. de Exploración y Explotación Minera	145.8	132.8	13.0	91.1
Transferencia a las Alcaldías por Recaudaciones de ISC-IMI	128.5	128.5	0.0	100.0
Sistema Nacional de Prevención, Mitigación y Atención de Desastres	114.8	114.7	0.1	99.9
Programa Usura Cero	106.4	106.4	0.0	100.0
Instituto Nacional de Información de Desarrollo	101.7	87.9	13.8	86.4
Instituto Nicaragüense de Turismo	98.5	98.5	0.0	100.0
Instituto Nicaragüense de Fomento Municipal	95.4	95.4	0.0	100.0
Instituto Nicaragüense de Cultura	93.2	93.2	0.0	100.0
Instituto Nacional Tecnológico	66.7	66.5	0.2	99.7
Parlamento Centroamericano	63.8	63.8	0.0	100.0
Instituto Nicaragüense de la Pesca y Acuicultura	60.5	58.9	1.6	97.4
Comisión Nacional de Zona Franca	60.0	60.0	0.0	100.0
Procuraduría para la Defensa de los Derechos Humanos	58.2	55.6	2.6	95.5
Instituto Tecnológico Nacional	56.8	56.8	0.0	100.0
Empresa Portuaria Nacional	50.0	50.0	0.0	100.0
Resto	834.2	781.0	53.2	93.6
Servicios de la Deuda Pública ( Intereses y comisiones)	4,385.0	4,332.1	52.9	98.8
<b>Gasto Total</b>	<b>82,048.5</b>	<b>80,474.1</b>	<b>1,574.4</b>	<b>98.1</b>

En cuanto a la evolución de la ejecución trimestral del gasto, se observa una mayor incidencia en el cuarto trimestre, lo cual es producto de una mayor rendición de fondos rotativos, el pago del aguinaldo, la ejecución de los montos de las dos reformas presupuestarias y mayores recursos externos ejecutados, de conformidad, con la aplicación de artículo 10 de la Ley No.961, Ley de Modificación a la Ley No.942, Ley Anual de Presupuesto General de la República 2017.



## Gasto Corriente

El gasto corriente muestra un alto nivel de desempeño, impulsado por aquellos gastos financiados tanto con fuentes internas como externas, y con similar evolución a lo observado en 2016. El monto ejecutado es de C\$58,003.2 millones, que equivale 98.8% del presupuesto anual actualizado, lo que es similar a lo registrado en el mismo período 2016 (98.5%), y con incremento de 8.5% con respecto a 2016, lo cual es menor al crecimiento del gasto de capital. Este gasto corriente incorpora, entre otros, la aplicación del reajuste salarial del 9.0% para el Ministerio de Educación, 8.0% para el personal del Ministerio de Salud y 5.0% para el resto de las instituciones, así como nuevo personal en el Ministerio de Educación, Ministerio de Salud, Policía Nacional, Ministerio de Gobernación, Corte Suprema de Justicia y Ministerio de la Familia, Adolescencia y Niñez. También contiene los gastos de las elecciones municipales, el reembolso de gastos a partidos políticos participantes en las elecciones nacionales 2016, los gastos constitucionales y de otras leyes, subsidios y mayores recursos en bienes y servicios en particular en productos medicinales y útiles médicos - quirúrgicos, servicios básicos, mantenimiento de infraestructura escolar y hospitalario y el servicio de intereses y comisiones de la deuda pública. La ejecución del gasto corriente con fuente interna, registra

un alto grado de ejecución, pues con un monto ejecutado de C\$55,391.4 millones alcanza 99.4% del presupuesto anual actualizado, lo que es similar a lo registrado en 2016 y con incremento de 10.7%, lo que está en correspondencia con el presupuesto aprobado inicial. Por su parte, con financiamiento externo, el gasto corriente ejecutado es de C\$2,611.8 millones, para un grado de ejecución de 88.5%, con lo que muestra un mejor desempeño a lo alcanzado en 2016 (86.1%), y su monto con relación a lo observado en 2016 registra reducción de 9.4%, producto de menores gastos financiados con la fuente de préstamos, y en instituciones como Ministerio de la Familia, Adolescencia y Niñez, Ministerio de Salud, Ministerio de Educación, Presidencia de la República y Fondo de Mantenimiento Vial, entre otros.

A continuación, se presenta un resumen de la ejecución del gasto corriente por fuente de financiamiento:

**Gasto Corriente por Fuente de Financiamiento**  
**Ejecución 2017**  
**(Millones de Córdoba)**

Concepto	Presupuesto Anual Actualizado ( 1 )	Ejecución Devengado ( 2 )	Saldo ( 3= 1 - 2 )	Grado de Ejecución (%) ( 4= 2 / 1 )
<b>Gasto Corriente</b>	<b>58,701.4</b>	<b>58,003.2</b>	<b>698.2</b>	<b>98.8</b>
Rentas del Tesoro	50,592.2	50,346.5	245.7	99.5
Rentas con Destino Específico	3,338.7	3,224.3	114.4	96.6
Rentas del Tesoro / Alivio HIPC	1,820.7	1,820.6	0.1	100.0
Donación Externa	1,482.5	1,298.9	183.6	87.6
Préstamo Externo	1,467.3	1,312.9	154.4	89.5

En su clasificación económica, la ejecución del gasto corriente es la siguiente:

- a) El gasto de consumo compuesto por remuneraciones y compra de bienes y servicios alcanza un monto ejecutado de C\$38,460.7 millones, equivalente a 99.0% del presupuesto anual actualizado y con tasa de crecimiento de 8.0% (C\$2,860.7 millones), en relación a lo observado en 2016, lo que es producto principalmente de los ajustes salariales, en particular de salud y educación y la contratación de nuevo personal en estos ministerios, como en el sector de orden público y seguridad.

En el caso de las remuneraciones o servicios personales, en donde el monto ejecutado es de C\$25,162.7 millones, presentan un grado de ejecución de 99.6%, participa con el 43.4% del gasto corriente y

contiene, la aplicación del reajuste salarial del 9.0% al personal del Ministerio de Educación, 8.0% al Ministerio de Salud y 5.0% para el resto de los ministerios y nuevas plazas de personal incorporados en el Ministerio de Educación, Ministerio de Salud, Ministerio de Gobernación, Policía Nacional, Corte Suprema de Justicia y Ministerio de la Familia, Adolescencia y Niñez. El 60.7% (C\$15,274.1 millones) de este gasto está destinado en los Ministerios de Educación y Salud. Un segundo grupo de instituciones, tales como la Corte Suprema de Justicia, Policía Nacional, y Ministerio de Defensa, absorben 23.5% (C\$5,922.9 millones) del total de los servicios personales, lo que ratifica la concentración y relevancia de este gasto en los sectores de educación, salud, seguridad y orden público y defensa.

Por su parte, las compras de bienes y servicios con un monto ejecutado de C\$13,298.0 millones, alcanza un grado de ejecución de 97.7% del presupuesto anual actualizado y con tasa de crecimiento de 1.6% (C\$214.6 millones) respecto a lo observado en 2016. Entre sus principales componentes del monto ejecutado, sobresalen: Productos medicinales, farmacéuticos y útiles menores médicos-quirúrgicos (C\$1,777.3 millones); alimentos para personas, principalmente en los Ministerios de Educación, Salud, Gobernación y Defensa, así como Policía Nacional (C\$1,736.0 millones); energía eléctrica (C\$999.8 millones); servicios técnicos y profesionales (C\$1,073.5 millones); combustibles y lubricantes (C\$793.8 millones); pasajes y viáticos al interior (C\$1,081.9 millones); comisiones de deuda pública (C\$654.2 millones); mantenimiento y reparación de edificios y locales (C\$474.2 millones); producto de Cuero y Calzado (C\$337.0 millones), útiles de oficina (C\$280.9 millones); útiles educacionales y culturales (C\$221.8 millones), agua y alcantarillado (C\$261.8 millones) y textiles y vestuario (C\$237.8 millones).

- b) El rubro de transferencias corrientes presenta ejecución de C\$15,853.2 millones, equivalente a 98.4% del presupuesto anual actualizado, distribuido de la siguiente manera: Al sector privado C\$3,336.6 millones, compuesto de reembolso de gastos a partidos políticos participantes en las elecciones nacionales 2016, pagos a maestros populares y comunitarios, economatos a estudiantes, becas, médicos residentes, de servicios social y médicos internos, ayuda a centros educativos subvencionados, subsidios al transporte urbano colectivo del municipio de Managua y Ciudad Sandino, subsidio de energía y agua a jubilados, subsidio de energía eléctrica en asentamientos en barrios económicamente vulnerables, pensiones y jubilaciones y a organizaciones sin fines de lucro, entre otros; sector público (entidades descentralizadas, empresas del Estado, Gobiernos Regionales y

Territoriales e instituciones financieras) C\$12,370.9 millones, y sector externo, en concepto de cuotas a organismos internacionales con C\$145.7 millones.

- c) El concepto de Rentas de la Propiedad registra ejecución de C\$3,689.3 millones, equivalente a 99.1% de lo asignado en el presupuesto anual actualizado y está compuesto principalmente de intereses de la deuda pública, con un monto de C\$3,677.8 millones, cuya ejecución está en correspondencia con los vencimientos del período. En intereses de la deuda interna, la ejecución es de C\$1,748.5 millones, o sea 99.7% de lo asignado en el presupuesto anual actualizado, de los que C\$794.6 millones (45.4%) corresponden a pagos de Bonos de la República de Nicaragua, C\$370.2 millones (21.2%) a Certificados de Bonos de Pago por Indemnización (CBPI), C\$489.2 millones (28.0%) al Banco Central de Nicaragua por Bonos Bancarios, Bonos de Capitalización Nominal e Intransferible y otras deudas, C\$23.3 millones (1.3%) a Bonos de Cumplimiento de la República al Instituto Nicaragüense de Seguridad Social y C\$61.4 millones (3.5%) a Bonos de Cumplimiento de la República a la Empresa Nicaragüense de Electricidad, entre otros. Con relación al servicio de la deuda externa, se cancelaron intereses por C\$1,929.3 millones, que equivale a 98.6% respecto a su presupuesto anual actualizado, de los que C\$801.1 millones (41.5%) corresponden al BCIE, C\$951.1 millones (49.3%) al BID, C\$73.1 millones (3.8%) al Banco Europeo de Inversiones (BEI) y C\$38.3 millones (2.0%) al Instituto de Crédito Oficial de Reino de España, entre otros.

**Gastos Corrientes**  
**Millones de Córdobas**

Conceptos	Pto Actualizado 2017 1	Ejecución 2017 2	Saldo de Ejecución 1 - 2	Grado de Ejecución 2 / 1
<b>Gasto Corriente</b>	<b>58,701.4</b>	<b>58,003.2</b>	<b>698.2</b>	<b>98.8</b>
<b>Gasto de Consumo</b>	<b>38,862.8</b>	<b>38,460.7</b>	<b>402.1</b>	<b>99.0</b>
Remuneraciones	25,255.3	25,162.7	92.6	99.6
Bienes y Servicios	13,607.5	13,298.0	309.5	97.7
<b>Rentas de la Propiedad</b>	<b>3,721.3</b>	<b>3,689.3</b>	<b>32.0</b>	<b>99.1</b>
<b>Intereses</b>	<b>3,709.6</b>	<b>3,677.8</b>	<b>31.8</b>	<b>99.1</b>
Internos	1,753.0	1,748.5	4.5	99.7
Externos	1,956.6	1,929.3	27.3	98.6
<b>Derechos sobre Bienes Intangibles</b>	<b>11.7</b>	<b>11.5</b>	<b>0.2</b>	<b>98.3</b>
<b>Transferencias Corrientes</b>	<b>16,117.3</b>	<b>15,853.2</b>	<b>264.1</b>	<b>98.4</b>
Al Sector Privado	3,379.4	3,336.6	42.8	98.7
Al Sector Público	12,590.2	12,370.9	219.3	98.3
Al Sector Externo	147.7	145.7	2.0	98.6

A nivel institucional, la ejecución del gasto corriente muestra una alta concentración, pues 40.8% (C\$23,644.2 millones) del gasto corriente ejecutado lo absorben los Ministerios de Salud y Educación, lo cual es consistente con la política social de la gratuidad, y mayor cobertura y calidad de estos servicios para beneficio de la población más vulnerable del país. Un segundo grupo en importancia que comprenden siete instituciones y el servicio de intereses y comisiones de la deuda pública absorben 36.7% (C\$21,298.3 millones) del gasto corriente total, y lo componen: Universidades y Centros de Educación Técnica Superior, Corte Suprema de Justicia, Consejo Supremo Electoral por gasto electoral, Policía Nacional, Ministerio de Defensa, Fondo de Mantenimiento Vial, Transferencia Municipal y el Servicio de Intereses y Comisiones de la Deuda Pública.

**Gasto Corriente Institucional**  
**Ejecución 2017**  
**(Millones de Córdoba)**

Institución	Presupuesto Anual Actualizado (1)	Ejecución Devengado (2)	Saldo (3=1 - 2)	Grado de Ejecución (%) (4=2 / 1)
Asamblea Nacional	638.2	635.4	2.8	99.6
Corte Suprema de Justicia	2,850.8	2,850.5	0.3	100.0
Consejo Supremo Electoral	1,825.8	1,825.6	0.2	100.0
Contraloría General de la República	242.6	237.4	5.2	97.9
Presidencia de la República	389.0	380.6	8.4	97.8
Ministerio de Gobernación	996.2	952.4	43.8	95.6
Ministerio de Relaciones Exteriores	940.9	892.4	48.5	94.8
Ministerio de Defensa	2,427.5	2,425.3	2.2	99.9
Ministerio de Hacienda y Crédito Público	703.0	652.7	50.3	92.8
Ministerio de Fomento, Industria y Comercio	196.3	188.5	7.8	96.0
Ministerio de Educación	11,822.2	11,688.7	133.5	98.9
Ministerio Agropecuario	468.6	453.3	15.3	96.7
Ministerio de Transporte e Infraestructura	517.0	509.8	7.2	98.6
Ministerio de Salud	11,981.6	11,955.5	26.1	99.8
Ministerio del Trabajo	102.8	102.8	0.0	100.0
Ministerio del Ambiente y de los Recursos Naturales	245.9	239.2	6.7	97.3
Ministerio de la Familia, Adolescencia y Niñez	423.5	416.8	6.7	98.4
Ministerio de Energía y Minas	362.6	344.0	18.6	94.9
Ministerio de Economía Familiar, Comunitaria, Cooperativa y Asociativa	622.2	615.5	6.7	98.9
Ministerio de la Mujer	28.2	27.5	0.7	97.5
Ministerio de la Juventud	103.6	98.2	5.4	94.8
Procuraduría General de la República	165.2	159.7	5.5	96.7
Policía Nacional	2,963.4	2,959.8	3.6	99.9
Asignaciones y Subvenciones	13,299.3	13,059.5	239.8	98.2
Universidades y Centros de Educación Técnica Superior	4,325.7	4,325.7	0.0	100.0
Fondo de Mantenimiento Vial	1,531.6	1,524.3	7.3	99.5
Transferencia Municipal	1,055.1	1,055.0	0.1	100.0

.....



**Gasto Corriente Institucional**  
**Ejecución 2017**  
**(Millones de Córdoba)**

Institución	Presupuesto Anual Actualizado (1)	Ejecución Devengado (2)	Saldo (3=1 - 2)	Grado de Ejecución (%) (4=2 / 1)
Dirección General de Servicios Aduaneros	525.5	513.9	11.6	97.8
Dirección General de Ingresos	497.9	497.9	0.0	100.0
Cooperativas de Transporte Urbano Colectivo del Municipio de Managua y Ciudad Sandino	335.1	335.1	0.0	100.0
Universidades ( Energía Eléctrica, Agua Potable y Telefonía Nacional)	333.9	326.1	7.8	97.7
Consejo Nacional del Deporte, la Educación Física y la Recreación Física	320.4	320.4	0.0	100.0
Ministerio Público	283.5	283.5	0.0	100.0
Ordenamiento de la Propiedad	283.1	244.1	39.0	86.2
Instituto de Protección y Sanidad Agropecuaria	269.0	266.5	2.5	99.1
Subsidio de Energía en Asentamientos en Barrios Económicamente Vulnerables	265.0	253.2	11.8	95.5
Subsidio al Consumo de Energía, Agua y Telefonía para Jubilados	240.1	218.7	21.4	91.1
Fondo de Inversión Social de Emergencia - FISE	205.1	167.2	37.9	81.5
Instituto Nicaragüense de Estudios Territoriales	178.1	174.6	3.5	98.0
Instituto Nacional Forestal	172.2	161.4	10.8	93.7
Transferencia a las Alcaldías por Recaudación de Exploración y Explotación Minera	145.8	132.8	13.0	91.1
Gobierno Regional Autónomo de la Costa Caribe Norte	143.0	143.0	0.0	100.0
Transferencia a las Alcaldías por Recaudaciones de ISC-IMI	128.5	128.5	0.0	100.0
Sistema Nacional de Prevención, Mitigación y Atención de Desastres	114.8	114.7	0.1	99.9
Gobierno Regional Autónomo de la Costa Caribe Sur	114.2	102.6	11.6	89.8
Programa Usura Cero	106.4	106.4	0.0	100.0
Instituto Nicaragüense de Deportes	103.4	103.4	0.0	100.0
Instituto Nicaragüense de la Vivienda Urbana y Rural	100.2	99.9	0.3	99.7
Instituto Nacional de Información de Desarrollo	98.7	86.3	12.4	87.4
Instituto Nicaragüense de Turismo	98.5	98.5	0.0	100.0
Empresa Nicaragüense de Acueductos y Alcantarillados Sanitarios	90.2	90.2	0.0	100.0
Instituto Nicaragüense de Fomento Municipal	87.5	87.5	0.0	100.0
Instituto Nicaragüense de Cultura	76.7	76.7	0.0	100.0
Parlamento Centroamericano	63.8	63.8	0.0	100.0
Comisión Nacional de Zona Franca	60.0	60.0	0.0	100.0
Procuraduría para la Defensa de los Derechos Humanos	57.1	54.5	2.6	95.4
Instituto Tecnológico Nacional	56.8	56.8	0.0	100.0
Instituto Nicaragüense de la Pesca y Acuicultura	56.5	56.5	0.0	100.0
Fondo de Desarrollo Minero	51.3	35.6	15.7	69.4
Resto	724.6	694.2	30.4	95.8
Servicios de la Deuda Pública ( Intereses y comisiones)	4,385.0	4,332.1	52.9	98.8
<b>Gasto Total</b>	<b>58,701.4</b>	<b>58,003.2</b>	<b>698.2</b>	<b>98.8</b>

## Gasto de Capital

El gasto de capital, muestra un buen desempeño en relación al presupuesto actualizado, y con mayor dinamismo respecto a lo observado en 2016, impulsado por la fuente interna.

El monto ejecutado de C\$22,470.9 millones, equivalente a 96.2% del presupuesto anual actualizado, es un poco mayor a lo alcanzado en 2016 (95.9%), impulsado por la fuente interna cuyo desempeño fue de 99.6%, mientras que con la fuente externa el grado de ejecución resultó en promedio 91.9%. Con respecto a lo observado en 2016, el gasto de capital es superior 13.2% (C\$2,623.3 millones) y se origina en mayores recursos destinados en la Transferencia Municipal, Ministerio de Transporte e Infraestructura, Ministerio de Salud, Alcaldía de Managua, Dirección General de Servicios Aduaneros, Ministerio de Economía Familiar, Comunitaria, Cooperativa y Asociativa, Corte Suprema de Justicia, Ministerio de Educación y Empresa Nicaragüense de Acueductos y Alcantarillados Sanitarios, entre otros. No obstante, presentan reducciones, Ministerio de Defensa, Ministerio de Gobernación, Instituto de la Vivienda, Urbana y Rural, Empresa Nacional de Transmisión Eléctrica y Ministerio Agropecuario, principalmente INTA.

### Gasto de Capital por Fuente de Financiamiento Ejecución 2017 (Millones de Córdoba)

Concepto	Presupuesto Anual Actualizado ( 1 )	Ejecución Devengado ( 2 )	Saldo ( 3= 1 - 2 )	Grado de Ejecución (%) ( 4= 2 / 1 )
<b>Gasto de Capital</b>	<b>23,347.1</b>	<b>22,470.9</b>	<b>876.2</b>	<b>96.2</b>
Rentas del Tesoro	11,225.1	11,190.1	35.0	99.7
Rentas con Destino Específico	183.2	177.8	5.4	97.1
Rentas del Tesoro / Alivio HIPC	1,821.2	1,807.6	13.6	99.3
Donación Externa	2,704.4	2,479.8	224.6	91.7
Préstamo Externo	7,413.2	6,815.6	597.6	91.9

El mayor grado de ejecución del gasto de capital se concentra en los recursos internos con un promedio de 99.6% y con tasa de crecimiento de 17.3% en relación a lo ejecutado en 2016, mientras que lo financiado con donaciones y préstamos externos alcanzan un promedio de desempeño de 91.9% del presupuesto actualizado y es superior 7.9% a lo observado 2016.

A continuación, se presenta un resumen de la ejecución y desempeño del gasto de capital a nivel de las principales instituciones ejecutoras:

**Gasto de Capital por Institución**  
**Ejecución 2017**  
**(Millones de Córdoba)**

Institución	Presupuesto Anual Actualizado (1)	Ejecución Devengado (2)	Saldo (3=1-2)	Grado de Ejecución (%) (4=2/1)
Ministerio de Transporte e Infraestructura	6,629.3	6,628.7	0.6	100.0
Transferencia Municipal	5,750.3	5,750.3	0.0	100.0
Ministerio de Salud	2,278.0	2,123.8	154.2	93.2
Ministerio de Educación	1,174.3	1,053.5	120.8	89.7
Ministerio de Economía Familiar, Comunitaria, Cooperativa y Asocitiva	1,006.7	983.9	22.8	97.7
Empresa Nacional de Transmisión Eléctrica	940.6	870.4	70.2	92.5
Empresa Nicaragüense de Acueductos y Alcantarillados Sanitarios	640.8	624.1	16.7	97.4
Ministerio de Hacienda y Crédito Público	529.7	424.9	104.8	80.2
Universidades y Centros de Educación Técnica Superior	503.7	503.7	0.0	100.0
Alcaldía de Managua	420.7	420.7	0.0	100.0
Corte Suprema de Justicia	368.8	368.8	0.0	100.0
Ministerio de Energía y Minas	361.6	323.9	37.7	89.6
Policía Nacional	348.4	334.2	14.2	95.9
Ministerio de Gobernación	296.7	296.5	0.2	99.9
Instituto de la Vivienda Urbana y Rural- INVUR	288.3	112.0	176.3	38.8
Dirección General de Servicios Aduaneros	260.9	259.0	1.9	99.3
Fondo de Inversión Social de Emergencia - FISE	243.8	150.9	92.9	61.9
Ministerio de Defensa	170.1	170.1	0.0	100.0
Ministerio del Ambiente y de los Recursos Naturales	138.4	120.1	18.3	86.8
Ministerio Agropecuario	133.7	125.7	8.0	94.0
Instituto de Protección y Sanidad Agropecuaria - IPSA	117.9	116.1	1.8	98.5
Consejo Nacional del Deporte, la Educación Física y la Recreación Física	99.3	99.3	0.0	100.0
Instituto Nicaragüense de Deportes	90.5	90.5	0.0	100.0
Gobierno Regional Autónomo de la Costa Caribe Norte	59.9	59.6	0.3	99.5
Gobierno Regional Autónomo de la Costa Caribe Sur	57.0	57.0	0.0	100.0
Ordenamiento de la Propiedad	50.8	36.6	14.2	72.0
Empresa Portuaria Nacional	50.0	50.0	0.0	100.0
Instituto Nacional Tecnológico	48.4	48.3	0.1	99.8
Fondo de Preinversión	37.9	33.2	4.7	87.6
Ministerio de la Familia, Adolescencia y Niñez	34.6	34.0	0.6	98.3
Resto	216.0	201.1	14.9	93.1
<b>Total</b>	<b>23,347.1</b>	<b>22,470.9</b>	<b>876.2</b>	<b>96.2</b>

Como se puede observar en el cuadro anterior, un poco más de la mitad (55.1%) del monto total ejecutado en 2017 del gasto de capital corresponde a Transferencia de capital a las Municipalidades y los desembolsos al Ministerio de Transporte e Infraestructura, para la ejecución de los diferentes proyectos de infraestructura vial. Un restante (27.4%) de la ejecución se concentra en seis instituciones, que son: Ministerio de Salud, Ministerio de Educación, Ministerio de Economía Familiar, Comunitaria, Cooperativa y Asociativa, Empresa Nacional de Transmisión Eléctrica, Empresa Nicaragüense de Acueductos y Alcantarillados Sanitarios y Universidades y Centros de Educación Técnica Superior.

Cabe señalar que del presupuesto anual actualizado 2017 de gasto de capital, 82.3%, se destina al Programa de Inversiones Públicas (PIP), que alcanza un monto de C\$19,222.8 millones, y el resto de 17.7%, equivalente a C\$4,124.3 millones, a Otros Gastos de Capital. El PIP está conformado por aquellos proyectos relacionados con la construcción, ampliación y/o rehabilitación de infraestructura, incluyendo estudios y diseños, y la adquisición de maquinaria y equipos que es complementaria para el funcionamiento de dichos proyectos.

En el siguiente cuadro se presenta un resumen de la composición del gasto de capital:

**Gastos de Capital  
Ejecución 2017  
(Millones de Córdoba)**

Concepto	Presupuesto Anual Actualizado ( 1 )	Ejecución Devengado ( 2 )	Saldo (3=1-2)	Grado de Ejecución % 4= (2/1)
<b>PIP</b>	<b>19,222.8</b>	<b>18,713.7</b>	<b>509.1</b>	<b>97.4</b>
Recursos Internos 1/	11,184.4	11,149.3	35.1	99.7
Préstamos Externos	6,448.6	6,151.0	297.6	95.4
Donaciones Externas	1,589.8	1,413.4	176.4	88.9
<b>OTRO GASTO DE CAPITAL</b>	<b>4,124.3</b>	<b>3,757.2</b>	<b>367.1</b>	<b>91.1</b>
Recursos Internos 1/	2,045.1	2,026.2	18.9	99.1
Préstamos Externos	964.6	664.6	300.0	68.9
Donaciones Externas	1,114.6	1,066.4	48.2	95.7
<b>TOTAL</b>	<b>23,347.1</b>	<b>22,470.9</b>	<b>876.2</b>	<b>96.2</b>
Recursos Internos 1/	13,229.5	13,175.5	54.0	99.6
Préstamos Externos	7,413.2	6,815.6	597.6	91.9
Donaciones Externas	2,704.4	2,479.8	224.6	91.7

1/: Incluye Rentas del Tesoro, Rentas Dest. Esp. y Rentas del Tesoro Alivio / HIPC

En lo relacionado a los otros gastos de capital, éstos están compuestos de adquisición de maquinaria y equipos, transferencia de capital a las Universidades, fondos de asistencia técnica a pequeños productores agropecuarios y MIPYME, el dragado del Río San Juan e inversiones financieras de fondos entregados al sector bancario nacional en Fideicomiso, entre otros. El presupuesto anual actualizado es de C\$4,124.3 millones y está financiado en un 49.6% de recursos internos y 50.4% de fuentes externas. Su monto ejecutado es de C\$3,757.2 millones, que equivale a 91.1% del total de su presupuesto anual actualizado y lo ejecutan principalmente el Ministerio de Economía Familiar, Comunitaria, Cooperativa y Asociativa C\$983.9 millones, Transferencias de Capital a las Universidades C\$503.7 millones,

Ministerio de Salud C\$773.1 millones, Dirección General de Servicios Aduaneros C\$252.0 millones, Ministerio de Defensa C\$170.1 millones, Ministerio de Hacienda y Crédito Público C\$252.5 millones, Ministerio de Educación C\$154.4 millones, Policía Nacional C\$102.0 millones, Ministerio del Ambiente y de los Recursos Naturales C\$69.9 millones, Instituto de la Vivienda, Urbana y Rural (C\$65.4 millones), Corte Suprema de Justicia C\$65.0 millones y Empresa Portuaria Nacional para el Dragado del Río San Juan C\$50.0 millones, entre otros.

Por su parte, el PIP como parte del gasto de capital muestra mejor desempeño, al alcanzar un grado de ejecución de 97.4% del presupuesto anual actualizado y 98.2% del presupuesto aprobado inicial, y es superior 10.1% respecto a lo observado del 2016, impulsado por la fuente de recursos internos que crecen 18.1%, mientras que con fuentes externas el PIP es superior 1.9%, respectivamente.

La ejecución del PIP de C\$18,713.7 millones está financiado en 59.6% con recursos internos y 40.4% con recursos externos.

**Ejecución del PIP 2017 y su financiamiento**  
**Millones de C\$**



Por su parte, la ejecución del PIP por sector económico, el 85.5% se concentra en los siguientes sectores: Transporte 35.7%, Obras y servicios comunitarios 30.8%, Salud 7.1%, Energía 6.2% y Administración del Estado 5.7%.

**EJECUCIÓN DEL PIP POR SECTOR ECONÓMICO 2017**  
**Millones de Córdoba**

Descripción	Recurso del Tesoro	Destino Especifico	Donación	Préstamos	Total	% de Ejecución
<b>Total</b>	<b>11,123.3</b>	<b>26.0</b>	<b>1,413.3</b>	<b>6,151.0</b>	<b>18,713.7</b>	
Transporte	2,193.7		318.0	4,165.3	6,677.0	36%
Obras y Servicios Comunitarios	5,767.0				5,767.0	31%
Salud	367.6		225.3	741.7	1,334.7	7%
Energía	410.9	18.2	126.3	600.7	1,156.1	6%
Administración del Estado	733.1	7.0		324.7	1,064.9	6%
Educación	534.3		385.5	15.6	935.4	5%
Agua, Alcantarillado y Saneamiento	317.7		358.0	125.0	800.6	4%
Cultura, Deportes, y Recreación	682.0				682.0	4%
Agropecuario, Forestal y Pesca	2.2	0.8		170.5	173.5	1%
Vivienda	52.2			4.4	56.6	0%
Telecomunicaciones	45.4				45.4	0%
Minería, Industria, Comercio y Turismo	17.2			3.1	20.3	0%
Medio Ambiente			0.2		0.2	0%

Con respecto a lo observado en 2016, el PIP muestra incremento de C\$1,721.4 millones (10.1%), lo cual es impulsado por la Transferencia Municipal (C\$709.1 millones), Ministerio de Transporte e Infraestructura (C\$580.8 millones), Alcaldía de Managua (C\$280.7 millones), Ministerio de Educación (C\$191.1 millones), Corte Suprema de Justicia (C\$135.8 millones), Ministerio de Energía y Minas (C\$122.5 millones), Instituto Nicaragüense de Deportes (C\$90.2 millones), Empresa Nicaragüense de Acueductos y Alcantarillados Sanitarios (C\$82.0 millones) y Policía Nacional (C\$72.8 millones), entre otros. Por su parte, se presenta reducción en relación a lo ejecutado en 2016, el Instituto de la Vivienda, Urbana y Rural (C\$184.2 millones), Empresa Nacional de Transmisión Eléctrica (C\$132.7 millones), Ministerio Agropecuario (C\$101.3 millones), de los cuales al INTA (C\$98.5 millones), Ministerio de Gobernación (C\$86.3 millones) e Instituto Nacional Tecnológico (C\$63.7 millones), entre otros.

A continuación, se presenta cuadro resumen del nivel de ejecución del PIP de las principales instituciones, en donde se observa que aproximadamente las dos terceras partes (66.0%) del destino de los recursos están concentradas en la transferencia municipal y los proyectos de infraestructura vial ejecutados por el Ministerio de Transporte e Infraestructura.

**Programa de Inversión Pública (PIP)**  
**Ejecución 2017**  
**(Millones de Córdoba)**

Institución	Presupuesto Anual Actualizado (1)	Ejecución Devengado (2)	Saldo (3=1-2)	Grado de Ejecución (%) (4=2/1)
Ministerio de Transporte e Infraestructura	6,604.3	6,603.8	0.5	100.0
Transferencia Municipal	5,750.3	5,750.3	0.0	100.0
Ministerio de Salud	1,497.2	1,350.7	146.5	90.2
Ministerio de Educación	950.0	899.1	50.9	94.6
Empresa Nacional de Transmisión Eléctrica	940.6	870.0	70.6	92.5
Empresa Nicaragüense de Acueductos y Alcantarillados Sanitarios	640.8	624.1	16.7	97.4
Alcaldía de Managua	420.7	420.7	0.0	100.0
Ministerio de Energía y Minas	322.8	292.4	30.4	90.6
Corte Suprema de Justicia	303.8	303.8	0.0	100.0
Ministerio de Gobernación	278.4	278.2	0.2	99.9
Policía Nacional	246.4	232.2	14.2	94.2
Fondo de Inversión Social de Emergencia - FISE	226.5	141.8	84.7	62.6
Ministerio de Hacienda y Crédito Público	210.9	172.4	38.5	81.7
Ministerio Agropecuario	112.6	108.1	4.5	96.0
Instituto de Protección y Sanidad Agropecuaria - IPSA	111.3	110.2	1.1	99.0
Consejo Nacional del Deporte, la Educación Física y la Recreación Física	98.8	98.8	0.0	100.0
Instituto Nicaragüense de Deportes	90.2	90.2	0.0	100.0
Instituto de la Vivienda Urbana y Rural- INVUR	72.8	46.6	26.2	64.0
Ministerio del Ambiente y de los Recursos Naturales	64.4	50.3	14.1	78.1
Gobierno Regional Autónomo de la Costa Caribe Sur	56.0	56.0	0.0	100.0
Gobierno Regional Autónomo de la Costa Caribe Norte	51.5	51.2	0.3	99.4
Instituto Nacional Tecnológico - INATEC	47.4	47.3	0.1	99.8
Fondo de Preinversión	37.9	33.2	4.7	87.6
Resto	87.2	82.3	4.9	94.4
<b>Total</b>	<b>19,222.8</b>	<b>18,713.7</b>	<b>509.1</b>	<b>97.4</b>

El saldo no ejecutado de C\$509.1 millones, equivalente al 2.6% del PIP actualizado, el 93.1% corresponde a recursos externos por un monto de C\$474.0 millones (donaciones C\$176.4 millones y préstamos C\$ 297.6 millones). Entre las principales instituciones que no ejecutaron los recursos externos encuentran: Ministerio de Salud C\$140.2 millones, Fondo de Inversión Social de Emergencia C\$80.9 millones, Empresa Nacional de Transmisión Eléctrica C\$70.6 millones, Ministerio de Educación C\$46.3 millones y Ministerio de Hacienda y Crédito Público C\$38.5 millones. Las causas más apremiantes de subejecución fueron:

- a. En el Ministerio de Salud, corresponde al proyecto Reemplazo y Equipamiento del Hospital Oscar Danilo Rosales Argüello en León, financiado con préstamo. El contrato de esta obra fue rescindido porque

el contratista cayó en proceso legal de concurso de acreedores. Se realizará nuevamente un proceso de licitación en 2018.

- b. La subejecución que presenta el Fondo de Inversión Social de Emergencia se debe principalmente a los atrasos en los desembolsos con la fuente BCIE, dada la cantidad de no objeciones, condiciones y tiempos que cada una de estos requiere.
- c. El Ministerio de Educación no logró ejecutar los recursos de España por atrasos en los procesos de licitación, los que concluyeron en octubre con la contratación del Instituto Nacional Juan José Rodríguez en Jinotepe y el Instituto Francisco Luis Espinoza en Estelí. Además, no se logró contratar el Lote #9 de dotación de equipos para 3 institutos ubicados en Managua.

Los recursos de Unión Europea no se ejecutaron por atrasos en la ejecución de las obras, debido a las constantes lluvias en la zona. Los recursos de Préstamo Banco Mundial no se lograron ejecutar, porque las obras fueron aperturadas en reforma para dar inicio a los procesos de licitación, procesos concluyen en 2018.

- d. En el Ministerio de Hacienda y Crédito Público por atrasos en los procesos de licitación del estudio y diseño del puesto fronterizo El Guasaule, el cual se logró contratar hasta en noviembre del 2017. Además, se realizaron ajustes a los de TdR del puesto fronterizo San Pancho, con el fin de realizar un solo contrato que incluyera el estudio, diseño y construcción, no logrando iniciar proceso de licitación por requerir mayores recursos. Atrasos en el proceso de licitación de la construcción del edificio de ventanilla única, porque fue necesario realizar ajuste a los TDR, no logrando contratar la obra. Se alcanzó la etapa de adjudicación.

En resumen, las principales causas de subejecución se deben a retrasos en los procesos de licitación por desfase en la preparación de los pliegos de base, atrasos para otorgar no objeciones por parte de los organismos financiadores, demora en la presentación de garantías de cumplimiento por parte de los oferentes, ampliación de alcances, costo y tiempo al contrato, por actividades no consideradas en contrato, fuertes lluvias en la zona de intervención, deficiencia en los estudios y diseños y estudios de suelos ineficientes que conllevan a aumentos de costos y tiempo en las actividades de movimiento de tierra.

Los principales proyectos de mayor contribución (38) en el monto del Programa de Inversión Pública ejecutados en 2017, que incluye la transferencia municipal, y que absorben 81.7% del monto total ejecutado de C\$18,713.7 millones, se presentan a continuación.



**Proyectos con Montos de mayor contribución en el PIP 2017**  
**Millones de Córdoba**

INSTITUCIÓN / PROYECTO	PRESUPUESTO ACTUALIZADO 1	EJECUCIÓN DEVENGADO 2	SALDO 1 - 2	GRADO DE EJEC. % 2 / 1
<b>Ministerio de Gobernación</b>	<b>619.8</b>	<b>610.7</b>	<b>9.1</b>	<b>98.5</b>
Construcción y Equipamiento del Centro Penitenciario de Bluefields	97.8	97.7	0.1	99.9
<b>Ministerio de Educación</b>	<b>261.0</b>	<b>256.5</b>	<b>4.5</b>	<b>98.3</b>
Mejoramiento y Equipamiento de Aulas Multigrado en Primaria a Nivel Nacional	164.2	163.1	1.1	99.3
Mejoramiento de Establecimientos Escolares en Secundaria en la Región del Centro	96.8	93.4	3.4	96.5
<b>Ministerio de Transporte e Infraestructura</b>	<b>5,905.9</b>	<b>5,905.8</b>	<b>0.1</b>	<b>100.0</b>
Mejoramiento del Camino Rural Entre Naciones Unidas - Bluefields	738.8	738.8	0.0	100.0
Mejoramiento del Camino El Rama -Empalme Kukra Hill - Laguna de Perlas	689.3	689.3	0.0	100.0
Mejoramiento de la Carretera Mulukukú -Siuna	502.5	502.5	0.0	100.0
Rehabilitación de Caminos Intermunicipales	472.7	472.7	0.0	100.0
Mejoramiento de la Carretera Nejapa -El Crucero- Diriamba-Jinotepe-Nandaime	414.1	414.1	0.0	100.0
Mejoramiento del Camino Pantasma - Wiwilí	349.7	349.7	0.0	100.0
Mejoramiento del Camino Malcatoya - El Papayal	257.7	257.7	0.0	100.0
Mejoramiento del Camino El Comején - Waslala	254.4	254.4	0.0	100.0
Mejoramiento de la Carretera Chinandega - Guasaule	247.5	247.5	0.0	100.0
Mejoramiento del Camino Malacatoya - Victoria de Julio	225.2	225.2	0.0	100.0
Drenaje de Carreteras	222.1	222.1	0.0	100.0
Mejoramiento del Camino Empalme Terrabona -Terrabona	211.1	211.1	0.0	100.0
Construcción de la Carretera Litoral del Pacífico entre los Departamentos de Managua, Carazo y Rivas	165.0	165.0	0.0	100.0
Mejoramiento del Camino La Paz Centro -Empalme Puerto Sandino	161.5	161.5	0.0	100.0
Plan de Emergencia 2017	160.0	160.0	0.0	100.0
Mejoramiento de la Carretera Empalme Cerro Verde - Empalme El Portillo	146.5	146.5	0.0	100.0
Revestimiento de Carreteras	138.6	138.5	0.1	99.9
Mejoramiento de la Carretera Río Blanco -Mulukukú	118.6	118.6	0.0	100.0
Mejoramiento de la Carretera Boaco - Muy Muy - Río Blanco	113.8	113.8	0.0	100.0
Rehabilitación de Caminos Municipales	112.1	112.1	0.0	100.0
Construcción del Puente Paso Real	104.7	104.7	0.0	100.0
Mejoramiento de la Carretera Río Blanco - Puerto Cabezas	100.0	100.0	0.0	100.0
<b>Ministerio de Salud</b>	<b>953.3</b>	<b>879.1</b>	<b>74.2</b>	<b>92.2</b>
Construcción y Equipamiento del Hospital General de la Zona Occidental de Mangu	953.3	879.1	74.2	92.2
<b>Ministerio de Energía y Minas</b>	<b>125.4</b>	<b>124.2</b>	<b>1.2</b>	<b>99.0</b>
Electrificación Rural	125.4	124.2	1.2	99.0
<b>Transferencia Municipal</b>	<b>5,750.3</b>	<b>5,750.3</b>	<b>0.0</b>	<b>100.0</b>
Transferencias Municipales para Proyectos de Inversión	5,750.3	5,750.3	0.0	100.0
<b>Empresa Nacional de Acueductos y Alcantarillados Sanitarios</b>	<b>362.5</b>	<b>350.4</b>	<b>12.1</b>	<b>96.7</b>
Mejoramiento y Ampliación de los Sistemas de Agua Potable y Alcantarillado Sanitario de la Ciudad de Granada	120.7	117.3	3.4	97.2
Mejoramiento y Ampliación del Sistema de Agua Potable y Construcción del Sistema de Alcantarillado Sanitario de la Ciudad de Bilwi	241.8	233.1	8.7	96.4
<b>Empresa Nacional de Transmisión Eléctrica</b>	<b>720.0</b>	<b>681.1</b>	<b>38.9</b>	<b>94.6</b>
Construcción de Red de Distribución Eléctrica Rural en los Departamentos de Nueva Segovia, Madriz, Estelí, Jinotega y Matagalpa (PNESER)	412.5	396.2	16.3	96.0
Normalización del Servicio Eléctrico en Asentamientos Sector Managua (PNESER)	122.5	99.9	22.6	81.6
Construcción de Subestación San Juan del Sur y Línea de Transmisión San Juan del Sur	90.2	90.2	0.0	100.0
Electrificación de Nicaragua (PELNICA - FASE II)	94.8	94.8	0.0	100.0
<b>Instituto de la Vivienda Urbana y Rural</b>	<b>235.8</b>	<b>230.8</b>	<b>5.0</b>	<b>97.9</b>
Construcción de Viviendas a Familias Protagonistas de Ingresos Bajos a Nivel Nacional	131.4	126.4	5.0	96.2
Construcción de Viviendas a Familias Protagonistas de Ingresos Moderados a Nivel Nacional	104.4	104.4	0.0	100.0
<b>Alcaldía de Managua</b>	<b>420.7</b>	<b>420.7</b>	<b>0.0</b>	<b>100.0</b>
Construcción y Equipamiento del Estadio Nacional de Béisbol en Managua	420.7	420.7	0.0	100.0
<b>Instituto Nicaragüense de Deportes</b>	<b>90.2</b>	<b>90.2</b>	<b>0.0</b>	<b>100.0</b>
Aporte para las Construcciones Deportivas	90.2	90.2	0.0	100.0
<b>TOTAL</b>	<b>15,444.9</b>	<b>15,299.8</b>	<b>145.1</b>	<b>99.1</b>

A continuación, se presenta las principales obras y avances físicos del PIP, ejecutados en 2017 a nivel institucional.

## **MINISTERIO DE TRANSPORTE E INFRAESTRUCTURA**

El PIP actualizado es de C\$6,604.3 millones, de los cuales C\$318.3 millones corresponden a Donaciones Externas, C\$2,120.6 a Rentas de Tesoro y C\$4,165.4 millones a Préstamos Externos. La ejecución fue de C\$6,603.8 millones, lo que representa un nivel de ejecución de 99.9% con respecto al PIP anual.

Resumen general de la ejecución:

- Ampliación de la red vial pavimentada, con ejecución física de 145.8 km.
- Reforzamiento de la carpeta asfáltica, con ejecución física de 13.6 km.
- Reconstrucción y reemplazo de puentes, con ejecución física de 449.3 metros.
- Conservación de la red vial no pavimentada no mantenible por el FOMAV, con ejecución física de 836.5 km.
- Obras de drenaje menor en puntos específicos, con ejecución física de 468.7 metros.
- Mantenimiento y reparación de puentes, con ejecución física de 516.0 metros.
- Obras de Drenaje Menor, se ejecutaron 468.7 metros.

Resumen de la ejecución por proyectos:

- Rehabilitación de espigón rocoso y dique de arena en el puerto de Corinto, con ejecución de C\$10.0 millones y avance físico de 100.0%.  
Mejoramiento de la carretera San Sebastián de Yalí – Condega, con ejecución de C\$14.3 millones y avance físico de 100.0%.
- Mejoramiento de camino rural entre Naciones Unidas – Bluefields, con ejecución de C\$738.8 millones y avance físico de 69.7% (41.7 km.)
- Mejoramiento de la carretera Malpaisillo - Villa 15 de Julio, con ejecución de C\$11.1 millones y avance físico de 100.0%.
- Mejoramiento de la Carretera Nejapa - El Crucero - Diriamba - Jinotepe – Nandaime, con ejecución de C\$414.2 millones. En el 2017 únicamente

se hizo la entrega de adelanto; las obras iniciaron a finales de diciembre 2017.

- Fortalecimiento de capacidades para adaptación al cambio climático, con ejecución de C\$18.2 millones. Finalizados los estudios y diseños de 30 puntos críticos.
- Construcción de infraestructura vial para la reducción de la vulnerabilidad al cambio climático sobre la ruta Chinandega – Guasaule, con ejecución de C\$19.7 millones y avance físico de 100.0% (9.6 km.)
- Mejoramiento de estaciones de pesaje en los puestos de Las Manos, Los Cedros y Mateare, con ejecución de C\$0.4 millones y un avance físico de 100.0%.
- Mejoramiento de la Carretera Esquipulas - Muy Muy, con ejecución de C\$27.8 millones y avance físico de 100.0%.
- Mejoramiento de Camino Empalme El Portillo - El Cuá, con ejecución de C\$11.4 millones y un avance físico de 100.0%.
- Construcción de obras de seguridad vial en las carreteras de Nicaragua, con ejecución de C\$26.5 millones, y avance físico de 100.0% en relación a la construcción de andenes, ciclo vías y obras de señalización vial en las carreteras de Nicaragua. La construcción de puentes peatonales en las carreteras de Nicaragua fue contratada e iniciará la ejecución de las obras en el 2018.
- Mejoramiento de Tramo de Carretera Rotonda Jean Paul Genie - Rotonda Ticuantepe, con ejecución de C\$24.0 millones y un avance físico de 100.0% (1.2 km.)
- Mejoramiento de la carretera La Garita - Empalme Tipitapa, con ejecución de C\$5.3 millones correspondiente al plan de reasentamiento involuntario abreviado. En proceso de licitación de obras; fecha prevista de contratación febrero 2018.
- Mejoramiento de Camino La California - San Diego en el Municipio de Villa El Carmen, con ejecución de C\$31.4 millones y avance físico de 100.0% (2.5 km.)
- Construcción de la carretera Ticuantepe - Santo Domingo - San Judas – Nejapa, con ejecución de C\$0.5 millones correspondiente a la administración de proyecto. El diseño y la supervisión de este proyecto se encuentra en proceso de licitación de ofertas; fecha prevista de contratación septiembre 2018.
- Mejoramiento de camino Malacatoya - El Papayal, con ejecución de C\$257.7 millones. En el 2017 se hizo entrega de un pago parcial de adelanto; las obras dieron inicio a finales de diciembre 2017.
- Mejoramiento de camino San Juan de Río Coco - Las Cruces, con ejecución de C\$48.9 millones y avance físico de 100.0%.
- Mejoramiento de la carretera Rancho Rojo - La Calamidad, con ejecución de C\$40.7 millones y avance físico de 100.0% (3.0 km.)

- Mejoramiento de camino empalme Masigüe-La Embajada-Río Quisaura-Villa Siquia, con ejecución de C\$2.4 millones, y avance físico de 100.0% (etapa de estudios y diseños).
- Mejoramiento de la carretera Mulukukú – Siuna, con ejecución de C\$502.5 millones y avance físico de 57.1% (30.1 km)
- Mejoramiento de la carretera Empalme Cerro Verde - Empalme El Portillo, con ejecución de C\$146.5 millones, y avance físico de 100.0% (10.5 km).
- Mejoramiento de la carretera Chinandega – Guasaule, con ejecución de C\$247.5 millones y avance físico de 100.0%.
- Mejoramiento de Camino La Paz Centro - Empalme Puerto Sandino, con ejecución C\$161.5 millones. En el 2017 se hizo entrega de un pago parcial de adelanto, las obras dieron inicio a finales de diciembre 2017.
- Mejoramiento de la Carretera Las Piedrecitas (km. 6+830) – Mateare, con ejecución de C\$1.6 millones correspondiente al plan de reasentamiento involuntario abreviado. En proceso de licitación de obras, fecha prevista de contratación febrero 2018.
- Mejoramiento de acceso a la ciudad de Chinandega, con ejecución de C\$0.8 millones y avance físico de 100.0% (etapa de estudios y diseños).
- Mejoramiento de camino Malacatoya - Victoria de Julio, con ejecución de C\$225.2 millones. En el 2017 se hizo entrega de un pago parcial de adelanto; las obras dieron inicio a finales de diciembre 2017.
- Construcción de puente Paso Real, con ejecución de C\$104.7 millones y avance físico de 100.0%.
- Mejoramiento de la carretera Río Blanco – Mulukukú, con ejecución de C\$118.6 millones y avance físico de 100.0%.
- Mejoramiento de camino La Calamidad - Empalme Masigüe, con ejecución de C\$0.7 millones y avance físico de 100.0% (etapa de estudios y diseños).
- Mejoramiento de camino Pantasma – Wiwilí, con ejecución de C\$349.7 millones y un avance físico de 37.6% (5.8 km).
- Mejoramiento de camino Empalme Terrabona – Terrabona, con ejecución de C\$211.1 millones y avance físico de 100.0% (11.9 km).
- Mejoramiento de camino El Rama - Empalme Kukra Hill - Laguna de Perlas, con ejecución de C\$689.3 millones, y avance físico de 27.1% (14.3 km).
- Mejoramiento de la carretera Rosita - Puerto Cabezas en la Región, Autónoma de la Costa Caribe Norte, con ejecución de C\$18.2 millones, y avance físico de 70.0% (etapa de estudios y diseños).
- Mejoramiento de la carretera Tipitapa – Empalme San Benito, con ejecución de C\$1.8 millones, y avance físico de 100.0% (etapa de estudios y diseños).

- Mejoramiento de camino La Esperanza - Wapí - el Tortuguero, con ejecución de C\$3.2 millones y avance físico de 100.0% (etapa de estudios y diseños).
- Mejoramiento de camino Estelí - El Aceituno - El Sauce, con ejecución de C\$0.9 millones y avance físico de 100.0% (etapa de estudios y diseños).
- Mejoramiento de camino Bocana de Paiwas - Villa Siquia, con ejecución de C\$2.5 millones y avance físico de 100.0% (etapa de estudios y diseños).
- Mejoramiento de camino Empalme Masigüe - Empalme La Corona, con ejecución de C\$1.4 millones y avance físico de 70.0% (etapa de estudios y diseños).
- Mejoramiento de camino El Portón - Santa Elisa - Empalme La Corona, con ejecución de C\$3.3 millones y avance físico de 70.0% (etapa de estudios y diseños).
- Mejoramiento de camino Empalme Wana Wana - San Pedro de Norte, con ejecución de C\$7.3 millones y avance físico de 50.0% (etapa de estudios y diseños).
- Mejoramiento de Camino El Comején – Waslala, con ejecución C\$254.4 millones y avance físico de 1.5%.
- Construcción de puente Wiwilí, con ejecución de C\$4.5 millones y un avance físico de 50.0% (etapa de estudios y diseños).
- Construcción de puente Panaloya sobre el tramo Granada – Malacatoya, con ejecución de C\$34.4 millones y avance físico de 20.0%.
- Construcción de puente Montefresco entre los municipios de Managua – Tipitapa, con ejecución de C\$40.0 millones y avance físico de 100.0% (15.4 metros).
- Ampliación de la carretera Las Flores - Catarina – Guanacaste, con ejecución C\$3.1 millones y avance físico de 100.0% (etapa de estudios y diseños).
- Ampliación de la carretera Sapoá - Peñas Blancas, con ejecución C\$1.1 millones y un avance físico de 100.0% (etapa de estudios y diseños).
- Mejoramiento de camino Cuapa – La Libertad, con ejecución de C\$5.5 millones y avance físico de 100.0% (etapa de estudios y diseños).
- Mejoramiento de puntos críticos en el carril de ascenso en el tramo Nejapa – Izapa, con ejecución de C\$2.0 millones y avance físico de 55.0% (etapa de estudios y diseños).
- Mejoramiento de camino Siuna – Rosita, con ejecución de C\$7.0 millones, y avance físico de 100.0% (II fase de la etapa de estudios y diseños).
- Mejoramiento de la carretera Granada - Malacatoya, con ejecución de C\$18.1 millones y un avance físico de 1.2%.

- Mejoramiento de camino Cárdenas – Colón, con ejecución de C\$36.0 millones correspondiente al pago de adelantos. La programación de obras inicia en el 2018.
- Mejoramiento de camino La Libertad - San Pedro de Lóvago, con ejecución de C\$52.6 millones y avance físico de 4.0%.
- Mejoramiento de camino Morgan Point - Long Bay - Queen Hill en Corn Island, con ejecución de C\$8.5 millones y un avance físico de 41.7% (1.0 km).
- Construcción de puente San Pablo en El Tuma - La Dalia, con ejecución de C\$30.0 millones y avance físico de 100.0% (18.4 metros).
- Construcción de puente Okonwas en Rosita, con ejecución de C\$36.9 millones y avance físico de 100.0% (32.0 metros).
- Construcción de puente San Sang Was N° 2 en Rosita, con ejecución de C\$20.6 millones y avance físico de 100.0% (20.4 metros).
- Construcción de la carretera litoral de pacífico entre los departamentos de Managua, Carazo y Rivas con ejecución de C\$165.0 millones y avance físico de 100.0% para la primera fase tramo El Ostional - El Naranjo - El Mojón (10 km de caminos revestidos, instalación de drenaje menor y construcción de dos puentes).
- Revestimiento de carreteras, con ejecución de C\$138.5 millones y avance físico de 115.8 km en los municipios: Boaco, Chichigalpa, El Almendro, El Rama, El Tuma - La Dalia, Estelí, Granada, Jinotega, Juigalpa, Managua, Matagalpa, Ocotal, Palacagüina, San Lorenzo, San Rafael de Norte, San Rafael de Sur, San Ramón, Telpaneca, Ticuantepe, Tipitapa y Villa Sandino.
- Rehabilitación de caminos intermunicipales con ejecución de C\$473.0 millones y avance físico de 515.5 km en los municipios: Acoyapa, Altagracia, Boaco, Camoapa, Corn Island, Desembocadura de Río Grande, Diriamba, Diriomo, El Ayote, El Castillo, El Cuá, El Jicaral, El Jícaro, El Rama, El Sauce, El Tortuguero, El Tuma - La Dalia, El Viejo, Estelí, Granada, Jalapa, Jinotega, Jinotepe, La Trinidad, Larreynaga, León, Managua, Matiguás, Murra, Nagarote, Nueva Guinea, Paiwas, Prinzapolka, Pueblo Nuevo, Quilalí, Rivas, Rosita, San Fernando, San José de Bocay, San Juan de Limay, San Rafael de Norte, San Sebastián de Yalí, Santa Teresa, Santo Domingo, Siuna, Somoto, Villa Sandino, Waslala y Waspán.
- Drenaje de carreteras con ejecución de C\$222.1 millones y avance físico de 1,245.1 ml en los municipios: Cárdenas, Corn Island, El Jícaro, El Rama, El Sauce, El Tuma - La Dalia, Estelí, Jinotega, Managua, Nueva Guinea, Paiwas, Palacagüina, Pueblo Nuevo, Puerto Cabezas, Rivas, San Fernando, San José de Bocay, San Juan de Limay, San Ramón, Siuna, Telpaneca y Waslala.

- Mejoras en la carretera Río Blanco - Puerto Cabezas, con ejecución de C\$100.0 millones y avance físico de 129.3 km en los municipios: Mulukukú, Siuna, Río Blanco, Rosita y Puerto Cabezas.
- Mejoramiento de la Carretera Boaco - Muy Muy - Río Blanco, con ejecución de C\$113.8 millones y avance físico de 100.0% (13.5 km).
- Rehabilitación de la carretera San Lorenzo – Muhan, con ejecución de C\$63.7 millones, ejecutado directamente por el FOMAV, con avance físico de 7.7%.
- Plan de emergencia 2017, con ejecución de C\$160.0 millones y avance físico de 191.6 km en los municipios: Acoyapa, Boaco, El Cuá, El Rama, El Tuma - La Dalia, Estelí, Jinotepe, La Conquista, Matiguás, Mulukukú, Niquinohomo, Nueva Guinea, Quilalí, Rancho Grande, San Dionisio, San Francisco de Cuapa, San Francisco de Norte, San Juan de Río Coco, San Juan de Sur, San Rafael de Norte, San Sebastián de Yalí, Santa Lucía, Siuna, Telpaneca, Terrabona, Teustepe, Tipitapa y Waslala.
- Rehabilitación de caminos municipales, con ejecución de C\$112.1 millones.

## **MINISTERIO DE SALUD**

El PIP actualizado es de C\$1,497.2 millones y la ejecución anual es de C\$1,350.7 millones, lo que representa un nivel de ejecución de 90.2% de PIP anual.

### **Resumen de la ejecución:**

- Construcción y Equipamiento de Instituto Nacional Tecnológico de la Salud (Managua), con ejecución financiera de C\$30.4 millones y avance físico de 88.1%.
- Construcción y Equipamiento de Sede SILAIS Las Minas (Siuna), con ejecución financiera de C\$17.0 millones y avance físico de 100.0%.
- Construcción de Bodega de Insumos Médicos en Sede SILAIS, Zelaya Central (Nueva Güinea), con ejecución financiera de C\$9.5 millones y avance físico de 100%.
- Reemplazo de Laboratorio Epidemiológico Departamental de SILAIS, León, con ejecución financiera de C\$7.9 millones y avance físico de 100.0 %.
- Reemplazo de Bodega de Insumos no Médicos en Sede SILAIS, León, con ejecución financiera de C\$4.3 millones y avance físico de 100%.
- Construcción y Equipamiento de Bodega de Insumos Médicos en Sede SILAIS RACCS, con ejecución financiera de C\$0.1 millones. La ejecución corresponde a pagos de los estudios de preinversión, la obra se contratará en el año 2018.

- Construcción y Equipamiento de Bodega de Insumos no Médicos en Sede SILAIS Rivas, con ejecución financiera de C\$0.1 millones. Actualmente se ejecutan los estudios de preinversión y están programados finalizar en enero 2018.
- Construcción y Equipamiento de Bodega de Insumos Médicos en Sede SILAIS Río San Juan, con ejecución financiera de C\$0.2 millones. En 2017 únicamente se ejecutaron los estudios de preinversión, la obra se contratará y ejecutará en 2018.
- Rehabilitación de Centro de Salud Familiar Guillermo Matute de Jinotega, con ejecución financiera de C\$5.4 millones y avance físico de 100%.
- Construcción y Equipamiento de Hospital Primario en Corn Island, con ejecución financiera de C\$52.9 millones y avance físico de 100%.
- Construcción y Equipamiento de Hospital Primario en El Jícaro, con ejecución financiera de C\$31.7 millones y avance físico acumulado de 100.0%.
- Mejoramiento y Equipamiento de Hospital Primario en Ciudad Sandino, con ejecución financiera C\$4.2 millones y avance físico de 100.0%.
- Rehabilitación y Equipamiento de Hospital Primario Héroes y Mártires de Ometepe, con ejecución financiera de C\$0.2 millones y avance físico de 100.0%. Esta ejecución corresponde al pago de finiquito de equipamiento.
- Construcción y Equipamiento de Hospital Primario en San Miguelito, con ejecución financiera C\$50.6 millones y avance físico de 14.6%.
- Reemplazo y Equipamiento de Centro de Salud Familiar Germán Pomares en San Nicolás, con ejecución financiera de C\$17.8 millones y avance físico de 100%.
- Reemplazo y Equipamiento de Hospital Primario Gaspar García Laviana de San Juan de Sur, con ejecución financiera de C\$53.9 millones y avance físico de 59.0%.
- Reemplazo y Equipamiento de Hospital Primario San José de Matiguás, con ejecución financiera de C\$0.1 millones. En el 2017 se realizaron los estudios de preinversión. Las licitaciones para contratar la obra y actividades de supervisión y equipamiento se iniciarán hasta el año 2018.
- Reemplazo y Equipamiento de Centro de Salud Familiar Mántica Berio en León, con ejecución financiera C\$0.1 millones. La ejecución financiera corresponde al pago de cancelación de la obra que inició en el 2016. Las obras y actividades programadas a ejecutarse en el 2017 iniciarán su proceso de licitación en el año 2018, debido a problemas en la obtención de terreno y atrasos en la elaboración de los TdR para contratar los estudios de preinversión.
- Rehabilitación y Equipamiento de Puestos de Salud Familiar y Comunitario San Antonio de la Comunidad Kukarawala en El Tortuguero, con ejecución financiera C\$0.5 millones. La ejecución corresponde a pagos realizados en la adquisición de equipamiento, la obra se contratará y ejecutará en 2018.



- Construcción y Equipamiento de Puesto de Salud Familiar y Comunitario de la Comunidad Las Barandas en Siuna, con ejecución financiera de C\$0.5 millones. En 2017 únicamente se ejecutaron los estudios de preinversión, la obra se contratará y ejecutará en 2018.
- Construcción y Equipamiento de Puesto de Salud Familiar y Comunitario de Sector 1 Urbano en Puerto Cabezas, con ejecución financiera de C\$0.5 millones. En 2017 únicamente se ejecutaron los estudios de preinversión, la obra se contratará y ejecutará en 2018.
- Construcción y Equipamiento de Puesto de Salud Familiar y Comunitario San Ramón en San Carlos, con ejecución financiera de C\$3.6 millones y avance físico acumulado 33.8%.
- Reemplazo y Equipamiento de Puesto de Salud Familiar y Comunitario de la Comunidad Teotecacinte en Jalapa, con ejecución financiera de C\$0.5 millones. En 2017 únicamente se ejecutaron los estudios de preinversión, la obra se contratará y ejecutará en 2018.
- Reemplazo y Equipamiento de Puesto de Salud Familiar y Comunitario Francisco Real en Masaya, con ejecución financiera de C\$0.8 millones. En 2017 únicamente se ejecutaron los estudios de preinversión, la obra se contratará y ejecutará en 2018.
- Reemplazo y Equipamiento de Puesto de Salud Familiar y Comunitario de la Comunidad Cuatro Esquinas en Río Blanco, con ejecución financiera de C\$2.7 millones. La ejecución de este proyecto corresponde al pago de adeanto de la obra y el equipamiento.
- Reemplazo y Equipamiento de Puesto de Salud Familiar y Comunitario La Colonia en Wiwilí, con ejecución financiera de C\$0.5 millones. En 2017 únicamente se ejecutaron los estudios de preinversión; la obra se contratará y ejecutará en 2018.
- Reemplazo y Equipamiento de Puesto de Salud Familiar y Comunitario Halouver en Prinzapolka, con ejecución financiera de C\$0.2 millones. En 2017 únicamente se ejecutaron los estudios de preinversión, la obra se contratará y ejecutará en 2018.
- Reemplazo de Casa Materna de la Comunidad Las Quebradas en Siuna, con ejecución financiera de C\$3.9 millones y avance físico de 59.3%.
- Construcción de Vivienda para Personal de Salud en la Comunidad Ayapal en San José de Bocay, con ejecución financiera de C\$1.8 millones y avance físico de 0.6%.
- Construcción de Vivienda para Personal de Salud en Bonanza, con ejecución financiera de C\$0.9 millones y avance físico de 22.4%.
- Reemplazo y Equipamiento de Centro de Salud Familiar en Subtiaba, con ejecución financiera de C\$0.4 millones. En 2017 únicamente se ejecutaron los estudios de preinversión, la obra se contratará y ejecutará en 2018.
- Reemplazo y Equipamiento de Centro de Salud Familiar en Mateare, con ejecución financiera de C\$0.4 millones. En 2017 únicamente se ejecutaron los estudios de preinversión, la obra se contratará y ejecutará en 2018.

- Mejoramiento y Equipamiento de Hospital Primario Oswaldo Padilla en Waspam, con ejecución financiera de C\$11.1 millones y avance físico de 33.5%.
- Reemplazo y Equipamiento de Hospital Primario Pastor Jimenez en Jalapa, con ejecución financiera de C\$0.2 millones. La ejecución corresponde a pagos de los estudios de pre inversión.
- Rehabilitación de vivienda para personal de salud en Corn Island, con ejecución financiera de C\$2.0 millones y avance físico de 54.7%.
- Construcción y Equipamiento de Hospital General de la Zona Occidental de Managua, con ejecución financiera de C\$879.1 millones y avance físico de 100.0%.
- Rehabilitación de Hospital Departamental Victoria Motta de Jinotega, con ejecución financiera de C\$29.0 millones y avance físico de 100.0%.
- Construcción de Bunker en el Centro Nacional de Radioterapia, con ejecución financiera de C\$3.7 millones y avance físico de 100.0%. La ejecución en este año corresponde al pago de finiquito de la obra.
- Rehabilitación y Equipamiento de Hospital San José en Diriamba, con ejecución financiera de C\$0.5 millones y avance físico de 100.0%. La ejecución en este año corresponde al pago de finiquito de la obra.
- Reemplazo y Equipamiento de Hospital Oscar Danilo Rosales Argüello en León, con ejecución financiera de C\$35.9 millones.
- Rehabilitación y Equipamiento de Hospital Humberto Alvarado de Masaya, con ejecución financiera de C\$23.4 millones y avance físico de 81.3%.
- Rehabilitación y Equipamiento de Hospital Departamental Gaspar García Laviana de Rivas, con ejecución de C\$0.2 millones y avance físico de 100.0%. La ejecución en este año corresponde al pago de finiquito de equipamiento.
- Mejoramiento y Equipamiento de Hospital Luis Felipe Moncada de San Carlos, con ejecución de C\$25.5 millones y avance físico de 100.0%.
- Mejoramiento y Equipamiento de Hospital Ernesto Sequeira de Bluefields, con ejecución de C\$0.2 millones y avance físico de 100.0%. La ejecución en este año corresponde al pago de finiquito de equipamiento.
- Construcción y Equipamiento de Hospital Departamental de Nueva Guinea, con ejecución financiera de C\$25.5 millones y avance físico de 100.0%.
- Mejoramiento y Equipamiento de Hospital Bertha Calderón en Managua, con ejecución financiera de C\$0.3 millones. En 2017 únicamente se ejecutaron los estudios de preinversión, la obra se contratará y ejecutará en 2018.
- Mejoramiento y Equipamiento de Hospital Manolo Morales en Managua, con ejecución financiera de C\$10.7 millones y un avance físico de 100.0%.
- Construcción y Equipamiento de Bodega de Insumos Médicos de Hospital José Nieborowski en Boaco, con ejecución financiera de C\$0.3 millones.

En 2017 únicamente se ejecutaron los estudios de preinversión, la obra se contratará y ejecutará en 2018.

## **MINISTERIO DE EDUCACIÓN**

El PIP actualizado es de C\$950.0 millones y la ejecución alcanzó C\$899.1 millones, lo que representa un nivel de ejecución de 94.6% de PIP actualizado. A nivel de fuente de financiamiento presenta ejecución de 99.6% de Rentas de Tesoro, 97.5% Rentas de Tesoro/Alivio BID y 89.4% de Donaciones Externas.

### **Resumen general de la ejecución:**

- Mejoramiento de 24 preescolares en los departamentos de Boaco, Chinandega, Jinotega, Managua, Matagalpa, Nueva Segovia y la Región Autónoma de la Costa Caribe Norte y Sur.
- Mejoramiento de 41 centros escolares de primaria regular ubicados en los departamentos de Chinandega, Chontales, Jinotega, León, Managua, Matagalpa, Nueva Segovia, Río San Juan y Región Autónoma de la Costa Caribe Norte y Sur; así como la finalización de un centro escolar de primaria en Managua.
- Mejoramiento de aulas multigrado en 84 centros escolares de primaria ubicados en la RACCN, RACCS, Jinotega, Matagalpa, Estelí, Chontales, Boaco, Río San Juan, Masaya, Carazo, Rivas, Granada y León.
- Mejoramiento de 38 aulas multigrado en treinta y ocho centros escolares de primaria y un preescolar, ubicados en los departamentos de Boaco, Chontales, Carazo, Granada, León, Matagalpa y la Región Autónoma de la Costa Caribe Norte.
- Mejoramiento de 38 centros de educación secundaria, los cuales se encuentran ubicados en los departamentos de Boaco, Chinandega, Chontales, Estelí, Jinotega, León, Managua, Nueva Segovia, Río San Juan, Rivas y las Regiones Autónoma de la Costa Caribe Norte y Sur. Entre ellos, destacan el Instituto Nacional de Occidente en León y Instituto Nacional Augusto C. Sandino en Jinotega.
- Reemplazo de 5 centros de educación secundaria ubicados en los departamentos de Nueva Segovia, Jinotega y la Región Autónoma de la Costa Caribe Sur.
- Construcción de 10 canchas deportivas polivalentes en centros educativos de primaria, a nivel nacional.

Resumen de la ejecución por proyectos:

- Construcción de talleres para reparación de mobiliario escolar, con ejecución financiera de C\$8.9 millones y avance físico de 50%. La obra registrada bajo el proyecto finalizará en el 2018.
- Mejoramiento de establecimientos escolares en primaria en la Región Pacífico – Norte, con ejecución financiera de C\$3.0 millones, pago final de obra de arrastre.
- Mejoramiento de establecimientos escolares en primaria en la Región Norte, con ejecución financiera de C\$21.5 millones y avance físico de 93.3%. Finalizó el mejoramiento de 2 centros escolares.
- Mejoramiento de establecimientos escolares en primaria en la Región Norte – Centro, con ejecución financiera de C\$9.5 millones y avance físico de 100.0%. Finalizó la construcción de 10 aulas de secundaria a distancia en igual número de centros escolares.
- Mejoramiento de establecimientos escolares en primaria en la Región de Centro, con ejecución financiera de C\$29.8 millones y avance físico de 100.0%. Finalizó la construcción de 4 aulas de secundaria a distancia en igual número de centros escolares y el mejoramiento de 2 centros escolares.
- Mejoramiento de establecimientos escolares en primaria en la Región Autónoma de la Costa Caribe Sur, con ejecución financiera de C\$3.7 millones y avance físico de 90.2%. Finalizó la construcción de 14 aulas de secundaria a distancia en igual número de centros escolares.
- Mejoramiento de aulas multigrado en primaria y preescolar a nivel nacional, con ejecución financiera de C\$75.1 millones y avance físico de 96.3%. Finalizó la ampliación de 30 aulas multigrado en igual número de centros escolares.
- Mejoramiento y equipamiento de aulas multigrado en primaria a nivel nacional, con ejecución financiera de C\$163.1 millones y avance físico de 82.0%. Finalizó la ampliación de 61 aulas multigrado y la construcción de 10 aulas multigrado en igual número de centros escolares.
- Mejoramiento de centros de educación primaria a nivel nacional, con ejecución financiera de C\$20.4 millones y avance físico de 76.7%. Finalizó el mejoramiento de 4 centros escolares.
- Mejoramiento de instalaciones deportivas en centros de educación primaria a nivel nacional, con ejecución financiera de C\$17.1 millones y avance físico de 98.2%. Finalizó el mejoramiento de instalaciones deportivas en 10 centros escolares.
- Mejoramiento de establecimientos escolares en secundaria en la región Pacífico - Norte, con ejecución financiera de C\$36.7 millones y avance físico de 89.1%. Finalizó el mejoramiento de instituto nacional de occidente en León y el mejoramiento de 2 centros escolares.

- Mejoramiento de establecimientos escolares en secundaria en la región Managua, con ejecución financiera de C\$11.5 millones y avance físico de 100.0%. Finalizó el mejoramiento de Instituto Nacional de Bella Cruz (15 de Julio) en Ciudad Sandino.
- Mejoramiento de establecimientos escolares en secundaria en la región Pacífico - Sur, con ejecución financiera de C\$9.2 millones y avance físico de 100.0%. Finalizó el mejoramiento de Instituto Benjamín Zeledón en Potosí.
- Mejoramiento de establecimientos escolares en secundaria en la región Norte, con ejecución financiera de C\$45.2 millones y avance físico de 88.8%. Finalizó el mejoramiento de 6 centros escolares.
- Mejoramiento de establecimientos escolares en secundaria en la región Norte - Centro, con ejecución financiera de C\$116.0 millones y avance físico de 93.7%. Finalizó el mejoramiento de 7 centros escolares.
- Mejoramiento de establecimientos escolares en secundaria en la región de Centro, con ejecución financiera de C\$93.4 millones y avance físico de 100.0%. Finalizó el mejoramiento de 9 centros escolares.
- Mejoramiento de establecimientos escolares en secundaria en la Región Autónoma de la Costa Caribe Norte, con ejecución financiera de C\$32.5 millones y avance físico de 100.0%. Finalizó el mejoramiento de 3 centros escolares.
- Mejoramiento de establecimientos escolares en secundaria en la Región Autónoma de la Costa Caribe Sur, con ejecución de C\$8.2 millones y avance físico de 100%. Finalizó el mejoramiento de 2 centros escolares.
- Los proyectos: Mejoramiento y equipamiento del Instituto Nacional Elvis Díaz Romero; Colegio Experimental México y Colegio Público San Sebastián en Managua, ejecutados con fondos de conversión de deuda con España, presentan ejecución de C\$9.3 millones, C\$7.7 millones y C\$7.6 millones respectivamente.
- Los proyectos: Rehabilitación, ampliación y equipamiento de Instituto Nacional Juan José Rodríguez en Jinotepe y Mejoramiento y equipamiento de Instituto Nacional Francisco Luis Espinoza en Estelí, presentan ejecución financiera de C\$7.7 millones y C\$10.2 millones respectivamente.
- Mejoramiento de aulas de secundaria a distancia a nivel nacional, con ejecución financiera de C\$9.9 millones y avance físico de 100.0%. Finalizó la ampliación de 5 aulas de secundaria a distancia en igual número de centros escolares.
- Mejoramiento de institutos de secundaria a nivel nacional, con ejecución financiera de C\$4.9 millones y avance físico de 85.8%. Las 2 obras registradas bajo el proyecto finalizan en el 2018.
- Mejoramiento de establecimientos escolares en preescolar en la Región Norte, con ejecución financiera de C\$13.8 millones y avance físico de 100.0%. Finalizó la ampliación de 1 aula en el preescolar Francisco Luis

- Espinoza en Jalapa y la construcción de 5 aulas distribuidas en los preescolares Los Osito en Wiwilí de Nueva Segovia y Nicarao en Quilalí.
- Mejoramiento de establecimientos escolares en preescolar en la región Norte - Centro, con ejecución financiera de C\$71.5 millones y avance físico de 86.9%. Finalizó el reemplazo de aulas en 2 preescolares Exania Rodríguez y Venadito (Maleconcito) en Wiwilí de Jinotega.
  - Mejoramiento de establecimientos escolares en preescolar en la región de Centro, con ejecución financiera de C\$18.4 millones y avance físico de 100.0%. Finalizó el reemplazo y ampliación de aulas en 4 preescolares San Miguel de Sacal en Boaco, Francisco Aarón Flores, Paulino Halsall y Rafaela Herrera en Nueva Guinea.
  - Mejoramiento de establecimientos escolares en preescolar en la región Autónoma de la Costa Caribe Sur, con ejecución financiera de C\$2.8 millones y avance físico de 100.0%. Finalizó el reemplazo de aula en el preescolar Bello Amanecer en Paiwas.
  - Mejoramiento de establecimientos escolares en preescolar a nivel nacional, con ejecución financiera de C\$16.2 millones y avance físico de 90.3%. Finalizó el mejoramiento de aulas en 3 preescolares.
  - Rehabilitación, ampliación y equipamiento de centro de educación especial Melania Morales en Managua, con ejecución de C\$14.4 millones y un avance físico de 100%.

## **MINISTERIO DE GOBERNACION**

El PIP actualizado es de C\$278.4 millones, financiados con Rentas de Tesoro, y la ejecución anual es de C\$278.1 millones, equivalente a 99.9% con respecto al PIP anual.

### **Resumen de la ejecución:**

- Construcción y equipamiento de Centro Penitenciario de Bluefields: la ejecución financiera es de C\$97.7 millones, y ejecución física de 98.0% (16,859.79m<sup>2</sup>). En la actividad de equipamiento se ejecutó el 100% de monto programado.
- Mejoramiento y ampliación de sistema hidrosanitario en el centro penitenciario de Estelí: la ejecución financiera es de C\$12.0 millones, correspondiente al pago de primer avalúo, con un avance físico de 36.4%.
- Ampliación de la Capacidad de Albergue de los establecimientos penitenciarios a nivel nacional: con ejecución de C\$87.3 millones, equivalente al 100% de su asignación, finalizada la segunda fase de la ampliación de los penales.
- Construcción de Edificio de la Dirección de Operaciones Tácticas en el Centro Penitenciario de Tipitapa: la ejecución financiera es de C\$17.8

millones, y corresponde al pago de 40% de adelanto de contrato y dos avalúos, con ejecución física de 22.4%.

- Mejoramiento de los sistemas de información de la Dirección General de Migración y Extranjería: con ejecución financiera de C\$39.0 millones y ejecución física de 100%.
- Reemplazo y Ampliación de la Estación de Bomberos de Bluefields: con una ejecución financiera de C\$24.5 millones y corresponde al pago de adelanto de contrato.

## **POLICIA NACIONAL**

El PIP actualizado es de C\$ 246.4 millones, de los cuales C\$131.9 millones corresponden a Rentas de Tesoro y C\$114.5 millones a Préstamos BCIE. La ejecución anual es de C\$232.2 millones (C\$ 131.9 millones con Rentas de Tesoro y C\$100.3 millones con Préstamos Externos), equivalente a 94.2%, con respecto al PIP actualizado.

### **Resumen de la ejecución:**

- Reemplazo y Equipamiento de la Delegación Policial en Bluefields, con ejecución financiera de C\$32.2 millones y avance físico de 6% (182 m<sup>2</sup>), corresponde al pago de adelanto al contratista y un avalúo.
- Mejoramiento y Ampliación de la Cobertura de Sistema de Radio Comunicación Troncalizado de la Policía Nacional, con ejecución financiera de C\$18.5 millones, que corresponde al pago de adelanto para la adquisición de equipos de radio comunicación y la actualización de sistema.
- Construcción y Equipamiento Delegación Policial en San Isidro, Matagalpa, con ejecución financiera de C\$0.8 millones y corresponde al pago de 30% de adelanto de contrato de la obra.
- Ampliación y Equipamiento para la Cobertura Rural Municipal de la Policía Nacional, con ejecución financiera de C\$1.8 millones y corresponde al pago de los estudios de todo el programa.
- Fortalecimiento de la Seguridad Vial de la Policía Nacional, con ejecución financiera de C\$7.7 millones y corresponde a la adquisición de 14 camionetas y el 20% de adelanto de contrato de adquisición de equipos técnicos (radios portátiles y alcoholímetros).
- Fortalecimiento de Sistema de Emergencias, Sistema Automatizado de Investigación Policial y Capacidades Operativas de la Policía Nacional, con ejecución financiera de C\$38.6 millones y corresponde a la adquisición de 54 medios de transporte (camionetas y vehículos).
- Reemplazo y equipamiento de Edificio Dirección de Auxilio Judicial, Managua, con ejecución financiera de C\$80.0 millones y ejecución física

de 58.6% (1,373.8 m<sup>2</sup>), correspondiente a movimiento de tierra, supervisión de la obra y el pago de seis avalúos.

- Construcción de Edificio de Archivo Nacional, Managua, con ejecución financiera de C\$41.9 millones y ejecución física de 100% (1,373.85 m<sup>2</sup>). Esta obra se encuentra finalizada.
- Reemplazo y Equipamiento de la Delegación Policial en Diriá, Granada, con ejecución de C\$4.8 millones y ejecución física de 100% (168 m<sup>2</sup>). Esta obra se encuentra finalizada.
- Reemplazo y Equipamiento Delegación Policial en San Rafael de Sur, Managua, con ejecución financiera de C\$1.1 millones y corresponde al pago de los estudios y diseños para la construcción de la obra.
- Reemplazo y Equipamiento de la Delegación Policial en Mateare, Managua, con ejecución de C\$3.9 millones y ejecución física de 100% (168 m<sup>2</sup>). Esta obra se encuentra finalizada.

## **MINISTERIO DE ENERGÍA Y MINAS**

El PIP anual actualizado es de C\$322.8 millones y la ejecución es C\$292.4 millones, lo que significa 90.6% con respecto al PIP anual.

### **Resumen de la Ejecución:**

- Electrificación Rural, con ejecución de C\$124.2 millones y ejecución física de 100% (295 kilómetros de extensión de redes de distribución de energía eléctrica) en los municipios: El Cuá - San José de Bocay - Santa María de Pantasma - Wiwilí de Jinotega - La Paz Centro - Wiwilí de Nueva Segovia - Waspam - Belén - Telpaneca - San Miguelito.
- Expansión de Cobertura en Zonas Aisladas con Fuentes Renovables (PNESER-C3), con ejecución de C\$52.7 millones y ejecución física de 83%. Se finalizaron las obras de Instalación de 1,500 Sistemas Fotovoltaicos en los municipios: Bonanza - Mulukukú - Prinzapolka - Puerto Cabezas - Rosita - Siuna - Waspam - Bluefields - El Tortuguero - Kukrahill - La Cruz de Río Grande - Laguna de Perlas - Paiwas - Desembocadura de Río Grande.
- Pre inversión y Estudios de Proyectos de Generación de Energía Renovable (PNESER-C4), con ejecución de C\$41.6 millones y ejecución física de 100% (Estudio de Prefactibilidad para la Construcción de Central Geotérmica Volcán Cosigüina concluido).
- Instalación de Sistemas Solares Térmicos en Instituciones Públicas (PNESER-C5), con ejecución de C\$10.2 millones y ejecución física de 100% (Unidad ejecutora, Ingeniería y Supervisión Componente V PNESER).
- Instalación de Sistemas Fotovoltaicos en la RACCN, con ejecución C\$16.6 millones y ejecución física de 80% (Estudios de factibilidad y diseños de Sistemas Fotovoltaicos) en los municipios: Puerto Cabezas - Waslala - Siuna.



- Instalación de Sistemas Fotovoltaicos en la RACCS, con ejecución C\$37.4 millones y ejecución física de 80% (Estudios de factibilidad y diseños de Sistemas Fotovoltaicos) en los municipios: Paiwas - Desembocadura de Río Grande - Laguna de Perlas - El Rama - El Ayote - Muelle de los Bueyes - Bluefields - Nueva Guinea.
- Instalación de Sistemas Fotovoltaicos en Río San Juan, con ejecución C\$9.4 millones y ejecución física de 80% (Estudios de factibilidad y diseños de Sistemas Fotovoltaicos) en los municipios: El Almendro - San Miguelito - San Carlos - El Castillo.

## **MINISTERIO DE HACIENDA Y CRÉDITO PÚBLICO**

El PIP actualizado es de C\$210.9 millones con Préstamo BID y la ejecución fue de C\$172.4 millones, lo que representa un nivel de ejecución de 81.7% de PIP actualizado.

### **Resumen de la ejecución:**

- Construcción y equipamiento de las instalaciones fronterizas en San Pancho, con ejecución financiera de C\$7.5 millones. La ejecución financiera corresponde a la administración de proyecto.
- Reemplazo y equipamiento de las instalaciones fronterizas en Peñas Blancas, con ejecución financiera de C\$84.5 millones y avance físico de 39.8%. Se aprobó adenda al contrato donde se modificó la forma de pago y la asignación de recursos para el estudio y la obra.
- Reemplazo y equipamiento de las instalaciones fronterizas en El Guasaule, con ejecución financiera de C\$77.3 millones. La ejecución financiera corresponde a la actividad de Administración de proyecto y pago de anticipo de contrato "Estudio de factibilidad y diseño más la obra Reemplazo de las instalaciones fronterizas en el Guasaule".
- Reemplazo y equipamiento de edificio de Ventanilla Única de Comercio Exterior de Nicaragua en Managua, con ejecución financiera de C\$3.1 millones. La ejecución financiera corresponde a la actividad de Administración de proyecto. La obra y la actividad de supervisión se encuentran en proceso de licitación en la etapa de recepción de ofertas.

## **MINISTERIO DE AMBIENTE Y DE LOS RECURSOS NATURALES**

El PIP actualizado es de C\$64.4 millones, de los cuales C\$57.0 millones en Rentas de Tesoro y C\$7.4 millones con Donaciones Externas. La ejecución financiera es de C\$50.3 millones, para un nivel de ejecución de 85.0% con respecto al PIP anual.

### **Resumen de la ejecución:**

- Mejoramiento de la capacidad de sistema de captación de Agua Potable y su uso Adecuado, con ejecución financiera de C\$0.2 millones y avance físico de 30.0%.
- Mejoramiento de Oficinas Administrativas en Delegaciones Territoriales de MARENA, con ejecución financiera de C\$18.3 millones y avance físico de 68.5%.
- Mejoramiento de Infraestructura para Vigilancia y Control de Reservas, con ejecución financiera de C\$31.7 millones y avance físico de 100.0%.

### **MINISTERIO DE RELACIONES EXTERIORES**

El PIP actualizado es de C\$16.6 millones con Rentas de Tesoro y la ejecución financiera de C\$16.0 millones, para un nivel de ejecución de 96.4% y corresponde a la Rehabilitación de Centro de Documentación MINREX.

### **CORTE SUPREMA DE JUSTICIA**

El presupuesto actualizado de PIP es de C\$303.8 millones (Rentas de Tesoro) y ejecución de 100%.

### **Resumen de la ejecución:**

- Construcción de Complejo Judicial Departamental en Boaco, con ejecución financiera C\$54.9 millones y avance físico de 81.1%.
- Construcción de Complejo Judicial Departamental en Ocotol, con ejecución financiera de C\$71.4 millones y avance físico de 90.4%.
- Construcción de Complejo Judicial en Nueva Guinea, con ejecución financiera de C\$38.4 millones y avance físico de 55.7%.
- Construcción de Complejo Judicial en Acoyapa, con ejecución financiera de C\$19.2 millones y avance físico de 28.4%.
- Construcción de Complejo Judicial en Tipitapa, con ejecución financiera de C\$22.0 millones y corresponde al pago de adelanto, este proyecto iniciará ejecución en enero 2018.
- Ampliación de Complejo Judicial Departamental en Estelí, con ejecución financiera de C\$24.7 millones y avance físico de 100.0%.
- Ampliación de Complejo Judicial Departamental en Matagalpa, con ejecución financiera de C\$23.2 millones y avance físico de 47.0%.

- Construcción de Edificio Registro Público de Managua, con ejecución financiera de C\$50.0 millones y avance físico de 100%.

## **INSTITUTO NICARAGÜENSE DE DEPORTES**

El PIP anual actualizado es de C\$90.2 millones financiados con Rentas de tesoro y la ejecución es de 100%, lo que corresponde al Aporte para Construcción de Instalaciones Deportivas.

## **EMPRESA NACIONAL DE TRANSMISIÓN ELÉCTRICA**

El presupuesto anual asignado a ENATREL como transferencias de capital es de C\$940.6 millones, de los cuales C\$308.5 millones se financian con Rentas de Tesoro, C\$86.0 millones con Donaciones Externas y C\$546.1 millones con Préstamo Externo. La ejecución fue de C\$870.0 millones, que representa 92.5% con respecto a la asignación anual.

### **Resumen general de la ejecución:**

- Se ejecutaron 31,587 viviendas electrificadas con 157,767 protagonistas (Proyecto electrificación rural).
- Se construyeron 153 Kilómetros de redes de distribución para un total de 2,209 viviendas rurales a electrificar y 14,028 personas beneficiadas. (Proyecto de Electrificación de Nicaragua – PELNICA II).
- Construido 273 kilómetros de redes de distribución para un total de 8,721 viviendas rurales a electrificar y 47,692 personas beneficiadas. (PNESER)
- Electrificadas 3,095 viviendas con servicio de energía eléctrica garantizadas con los proyectos de ampliación y de nuevas subestaciones eléctricas construidas con el componente 6 de PNESER.
- Construcción de 154 kilómetros de redes de distribución en asentamientos humanos urbanos con redes adecuadas normalizadas, para un total de 12,851 viviendas beneficiando a 68,575 personas (PNESER).
- Normalizado el servicio de energía eléctrica en 4,792 viviendas urbanas a nivel nacional. (PNESER)
- Construcción de 295 kilómetros de redes de distribución con un total de 3,014 viviendas rurales a electrificadas con 15,854 personas beneficiadas (FODIEN y PNESER).

- Construido 43 kilómetros de líneas de transmisión eléctrica en 230 y 138 Kv (20 kms. de línea de transmisión 138 KV Ocotál - Subestación Yalagüina - Santa Clara) y 9 Km línea de transmisión 138 KV Subestación Amayo - La Virgen), para ampliar la capacidad de acceso a la energía eléctrica.
- Bajo el Programa de Banda Ancha se instaló 528 kilómetros de red de fibra óptica, se recibió el 91% de total de fibra óptica y materiales para la instalación total de la Red Banda Ancha y se tiene un avance de 23% de total de equipos de comunicación.

#### Resumen de la ejecución por proyectos:

- Construcción Subestaciones y Líneas de Transmisión en Yalí, Ocotál, El Sauce, Terrabona y Ampliación de Subestaciones Estelí y San Ramón-PNESER, con ejecución de C\$5.9 millones correspondiente a la Unidad Ejecutora y ejecución física de 100%.
- Construcción de Subestación y Línea de Transmisión 138 Kv en El Cuá y La Dalia y Ampliación de Subestación San Ramón-PNESER, con ejecución de C\$11.0 millones y ejecución física de 100%.
- Construcción de Líneas de Transmisión para Conectar las Plantas Eólicas Eolo y Blue Power, con ejecución de C\$6.4 millones y ejecución física de 100%.
- Construcción Línea de Transmisión para Conectar la Planta Hidroeléctrica Tumarín, con ejecución de C\$11.1 millones correspondiente a la Unidad Ejecutora y ejecución física de 100%.
- Construcción de red de distribución eléctrica rural en los Departamentos de Nueva Segovia, Madriz, Estelí, Jinotega y Matagalpa (PNESER), con ejecución de C\$396.2 millones y ejecución física de 100% (207 kilómetros de extensión de redes de distribución de energía eléctrica) en los municipios: Estelí - Pueblo Nuevo - San Juan de Limay - San Nicolás - Jinotega - San Rafael de Norte - San Sebastián de Yalí - Santa María de Pantasma - La Concordia - Somoto - Palacagüina - Las Sabanas - San Juan de Río Coco - San Lucas - Telpaneca - Totogalpa - Matagalpa - Ciudad Darío - El Tuma-La Dalia - Rancho Grande - Río Blanco - San Dionisio - San Ramón - Sébaco - Terrabona - Ocotál - Ciudad Antigua - Dipilto - El Jícaro - Jalapa - Macuelizo - Mozonte - Murra - Quilalí - San Fernando.
- Construcción de red de distribución eléctrica rural en los Departamentos de León y Chinandega (PNESER), con ejecución de C\$15.8 millones y ejecución física de 100% (13 kilómetros de extensión de redes de distribución de energía eléctrica) en los municipios: Chinandega - Chichigalpa - Villanueva - León.
- Construcción de red de distribución eléctrica rural en los Departamentos de Boaco, Chontales, Río San Juan (PNESER), con ejecución de C\$12.9 millones y ejecución física de 100% (30 kilómetros de extensión de redes de distribución de energía eléctrica) en los municipios: Boaco - San José de los

- Remates - San Lorenzo - Santa Lucía - Teustepe - Juigalpa - Acoyapa - Santo Tomás - Villa Sandino - El Castillo - San Carlos.
- Construcción de red de distribución eléctrica rural en los Departamentos de Masaya, Granada, Carazo y Rivas (PNESER), con ejecución de C\$10.4 millones y ejecución física de 100% (8 kilómetros de extensión de redes de distribución de energía eléctrica) en los municipios: San Marcos - Nandaime - Catarina - Nindirí - Cárdenas - Altagracia.
  - Construcción de red de distribución eléctrica rural en la RACCN (PNESER), con ejecución de C\$0.3 millones y ejecución física de 100% (15 kilómetros de extensión de redes de distribución de energía eléctrica) en el municipio de Waslala.
  - Normalización de Servicio Eléctrico en Asentamientos Sector Managua (PNESER), con ejecución de C\$99.9 millones y ejecución física de 100% (70 kilómetros de extensión de redes de distribución de energía eléctrica) en los municipios: Managua - Mateare - Tipitapa - Villa El Carmen.
  - Normalización de Servicio Eléctrico en Asentamientos Sector Norte (PNESER), con ejecución de C\$12.1 millones y ejecución física de 100% (47 kilómetros de extensión de redes de distribución de energía eléctrica) en los municipios: Estelí - San Sebastián de Yalí - Somoto - Palacagüina - San Juan de Río Coco - Yalagüina - Ciudad Darío - El Tuma-La Dalia - Esquipulas - Muy Muy - San Isidro - Sébaco - Ocotol - El Jicaró - Quilalí - Waslala.
  - Normalización de Servicio Eléctrico en Asentamientos Sector Occidente (PNESER), con ejecución de C\$4.7 millones y ejecución física de 100% (19 kilómetros de extensión de redes de distribución de energía eléctrica) en los municipios: Chichigalpa - El Viejo - Puerto Morazán - Somotillo - Villanueva - León - El Jicaral - La Paz Centro.
  - Normalización de Servicio Eléctrico en Asentamientos Sector Sur (PNESER), con ejecución de C\$1.5 millones y ejecución física de 100% (11 kilómetros de extensión de redes de distribución de energía eléctrica) en los municipios: Diriamba - San Marcos - Granada - Masaya - La Concepción - Masatepe - Belén.
  - Normalización de Servicio Eléctrico en Asentamientos Sector Oriente (PNESER), con ejecución de C\$1.3 millones y ejecución física de 100% (9 kilómetros de extensión de redes de distribución de energía eléctrica) en los municipios: Camoapa - El Rama.
  - Construcción de Subestación San Juan de Sur y Línea de Transmisión San Juan de Sur-La Virgen, con ejecución de C\$90.2 millones y ejecución física de 67%.
  - Construcción de Subestación en el Aeropuerto Augusto César Sandino de Managua, con ejecución de C\$61.4 millones y ejecución física de 86%.
  - Electrificación de Nicaragua (PELNICA-FASE II), con ejecución de C\$94.8 millones y ejecución física de 100% (153 kilómetros de extensión de redes de distribución de energía eléctrica) en los municipios: Chinandega - Condega - San Nicolás - Jinotega - San Sebastián de Yalí - Santa María de

Pantasma - El Jicaral - Somoto - San Juan de Rio Coco - Telpaneca - Yalagüina - Esquipulas - Matiguás - San Dionisio - San Isidro - San Ramón - El Júcaro.

- Construcción de Subestación Carlos Fonseca y Líneas de Transmisión Villa El Carmen - Carlos Fonseca - Las Colinas y San Rafael de Sur, con ejecución de C\$7.6 millones y ejecución física de 100%.
- Ampliación y Refuerzos en El Sistema de Transmisión de Electricidad de Nicaragua, con ejecución de C\$11.6 millones y ejecución física de 100%.
- Ampliación de La Red de Datos de Banda Ancha - ENATREL, con ejecución de C\$6.3 millones correspondiente a la Unidad Ejecutora.
- Construcción Subestación Central y línea de transmisión de doble circuito, con ejecución de C\$8.7 millones.

## **EMPRESA NICARAGÜENSE DE ACUEDUCTOS Y ALCANTARILLADOS**

El PIP anual actualizado con transferencia de capital de Gobierno Central fue de C\$640.8 millones y su ejecución financiera es de C\$624.1 millones, lo que significa un nivel de ejecución de 97.4% con respecto al PIP anual. En relación al PIP a nivel de fuente de financiamiento, la ejecución con Rentas de Tesoro fue de 100%, en Donación Externa 96.1% y Préstamos Externos 95.3%.

### **Resumen general de la ejecución:**

- En los Departamentos de Jinotega, Managua, León, Chinandega, Estelí, Boaco, Granada, Carazo, Rivas, Chontales, RACCN, RACCS y Rio San Juan, en el componente de Agua Potable se logró instalar 115.6 km de redes, permitiendo 27,445 nuevas conexiones domiciliarias y en el componente de alcantarillado sanitario se instaló 55.8 km de redes, para 13,270 conexiones nuevas, atendiendo 219,861 personas.
- Construidos y equipados once pozos beneficiando a un total de 633,776 personas en las siguientes ciudades: Managua (Rpto. Shick, La Nunciatura, Andrés Castro, El Recreo), Telica, Achuapa, Malpaisillo, San Isidro, San José de Cusmapa, Somoto, Somotillo (Bo. Zona Alta y Baja de Casco Urbano, Cuenca de Tecomapa, Bo. Santa Rosa I Y II, Bo. Rigoberto López Pérez, San Luis, Las Colinas, Santa Teresa de Norte), Muelle de los Bueyes, Diriamba. Además, se instaló un equipo de bombeo en el Pozo Los Sabogales en el Municipio de Masaya, atendiendo a 8,400 pobladores.
- En la ciudad de Masaya se concluyó la rehabilitaron de 3 tanques de almacenamiento, y se construyeron (2) tanques, que atienden a población de 24,532 pobladores y se han instalado 80.7 km de redes de tubería; 32.3 Km de red de colectores principales, 43.0 de alcantarillado condominial y

5.3 de colectoras (impulsión), se han instalado 6,347 conexiones domiciliarias, atendiendo a 34,274 pobladores.

- En el municipio de Acoyapa en el componente de agua se finalizó la instalación de 34.2 km de redes de tubería de impulsión y distribución, se construyó un tanque de almacenamiento, 734 conexiones nuevas y 800 conexiones rehabilitadas, atendiendo a 8,284 pobladores. El componente de alcantarillado sanitario finalizó con la instalación de 9.5 Km de red de alcantarillado y 6.3 km de red de colectores, así mismo, se instalaron 931 conexiones domiciliarias nuevas, atendiendo a 5,027 pobladores.
- En el municipio de San Carlos, las obras de agua potable concluyeron con la instalación de 14.4 km de redes de impulsión y distribución, se finalizó la construcción de un nuevo tanque de almacenamiento y la construcción de la planta de tratamiento de agua potable, obra de captación superficial y la instalación de 321 conexiones nuevas y 32 rehabilitadas, atendiendo a 1,733 pobladores.
- En el municipio de Santo Tomas (Chontales) en el componente de agua potable, se han instalado 41.7 km de redes de impulsión y distribución; 37.4 km de redes distribución y 4.7 km de conducción, avance de 100% de la construcción de un nuevo tanque de almacenamiento, 2,877 nuevas conexiones domiciliarias, beneficiando a 10,910 protagonistas. El componente de alcantarillado sanitario finalizó con la instalación de 31.3 km de redes de redes y colectores, la construcción de la planta de tratamiento de aguas residuales tiene un avance de 100% con capacidad de procesamiento de 29 litros por segundo y se instalaron 1,226 nuevas conexiones domiciliarias, beneficiando a 4,500 pobladores.
- En la ciudad de Chinandega, se instalaron 49.3 km de redes de distribución y 26.2 km de red de conducción, para un total instalado de 75.6 km, instalación de 3,018 nuevas conexiones domiciliarias y 2,416 conexiones rehabilitadas, atendiendo a 16,297 pobladores. Además, se construyeron 2 nuevos tanques y 3 fueron rehabilitados, se perforaron 9 pozos nuevos.
- En el municipio de Jalapa, se instalaron 17.9 km de redes de distribución y 5.9 km de conducción, se construyó un tanque de almacenamiento de agua potable y planta de tratamiento de agua potable, que beneficia a 4,012 pobladores. Se instalaron 165 conexiones nuevas y se rehabilitaron 788 conexiones.
- En el municipio de Chichigalpa, se instalaron 7.7 km de tubería de distribución y 7.7 km de redes de conducción, se instalaron 449 nuevas

conexiones domiciliarias, beneficiando a 2,352 pobladores y se construyeron 3 pozos y 3 tanques de agua potable.

- En el municipio de Larreynaga-Malpaisillo, se instalaron 16.7 km de red de alcantarillado condominial y 1.1 km de colectores principales, se instalaron 1,244 conexiones domiciliarias nuevas, beneficiando a 6,618 pobladores y se construyó planta de tratamiento de aguas residuales de 9.2 litros por segundo.

#### Resumen de la ejecución por proyectos:

Mejoramiento y Ampliación de Sistema de Agua Potable de la Ciudad de Bilwi, con ejecución de C\$233.1 millones y ejecución física de 30.1%. En el componente de agua potable se ha instalado 75.3 km. de redes de impulsión y distribución.

- Mejoramiento y Ampliación de los Sistemas de Agua Potable y Alcantarillado Sanitario de la ciudad de Granada, con ejecución de C\$117.3 millones y ejecución física de 29.5%.
- Mejoramiento y Ampliación de Servicio de Agua Potable en la Ciudad de San Carlos, con ejecución de C\$51.9 millones y ejecución física de 100%. Este proyecto finalizó en el mes de diciembre 2017.
- Ampliación de la Cobertura de Micro-Medición de Agua Potable a Nivel Nacional, con ejecución de C\$46.2 millones y ejecución física de 100%, finalizo en diciembre 2017.
- Ampliación de las Redes de Agua Potable y Alcantarillado Sanitario en la Ciudad de Managua, con ejecución de C\$44.7 millones y ejecución física de 100%. E este proyecto finalizo en el mes de octubre 2017.
- Mejoramiento de Sistema de Agua Potable y Construcción de Alcantarillado Sanitario en la Ciudad de Santo Tomás Chontales, con ejecución de C\$20.3 millones y ejecución física de 64.6%.
- Construcción y Equipamiento de Pozos en el Municipio de Managua, con ejecución de C\$10.7 millones y ejecución física de 100%. Esté proyecto finalizó en el mes de diciembre 2017.
- Construcción y Equipamiento de Pozos en el Departamento de León, con ejecución de C\$8.4 millones y un avance físico de 100%. Este proyecto finalizó en el mes de diciembre 2017.
- Construcción y Equipamiento de Pozos en la RACCS, con ejecución de C\$6.0 millones y un avance físico de 100%. Este proyecto finalizó en el mes de diciembre 2017.
- Mejoramiento de Sistema de Tratamiento de Aguas Residuales de Managua, con ejecución de C\$6.3 millones y ejecución física de 72.7%.
- Construcción y Equipamiento de Pozos en el Departamento de Madriz, ejecución de C\$5.7 millones y ejecución física de 100%. Este proyecto finalizó en diciembre 2017.



- Construcción y Equipamiento de Pozos en el Departamento de Carazo, con ejecución de C\$5.6 millones y ejecución física de 100%. Este proyecto finalizó en diciembre 2017.
- Ampliación de las Redes de Agua Potable en Departamento de Carazo, con ejecución de C\$5.0 millones y ejecución física de 100%. Este proyecto finalizó en mayo 2017.
- Ampliación de las Redes de Agua Potable y Alcantarillado Sanitario en el Departamento de Rivas, con ejecución de C\$5.0 millones y un avance físico de 100%. Este proyecto finalizó en abril 2017.
- Ampliación de las Redes de Agua Potable y Alcantarillado Sanitario en el Departamento de Chinandega, con ejecución de C\$5.0 millones y un avance físico de 100%. Este proyecto finalizó en mayo 2017.
- Ampliación de las Redes de Agua Potable y Alcantarillado Sanitario en el Departamento de León, con ejecución de C\$5.0 millones y un avance físico de 100%, finalizó en mes de marzo 2017.
- Ampliación en las redes de agua potable y alcantarillado sanitario en el Departamento de Estelí, con ejecución de C\$5.0 millones y ejecución física de 100%. Este proyecto finalizó en mes de junio 2017.
- Construcción y Equipamiento de Pozos en el Departamento de Matagalpa, con ejecución de C\$4.6 millones y ejecución física de 100%. Este proyecto finalizó en el mes de diciembre 2017.
- Construcción y Equipamiento de Pozos en el Departamento de Chinandega, con ejecución de C\$4.6 millones y ejecución física de 100%. Este proyecto finalizó en el mes de diciembre 2017.
- Mejoramiento de Sistema de Agua Potable y Construcción de Alcantarillado Sanitario de la Ciudad de Bluefields, con ejecución de C\$4.3 millones y ejecución física de 40.3%.
- Ampliación de las Redes de Agua Potable y Alcantarillado Sanitario en el Departamento de Chontales, con ejecución de C\$4.0 millones y avance físico de 100%, finalizó en el mes de junio 2017.
- Ampliación de las Redes de Agua Potable y Alcantarillado Sanitario en el Departamento de Granada, con ejecución de C\$4.0 millones y avance físico de 100%, finalizó en el mes de mayo 2017.
- Ampliación de las Redes de Agua Potable y Alcantarillado Sanitario en la RACCN, con ejecución de C\$4.0 millones y avance físico de 100%, finalizó en el mes de marzo 2017.
- Mejoramiento de Sistema de Agua Potable y Construcción de Alcantarillado Sanitario en Acoyapa, Departamento de Chontales, con ejecución de C\$3.7 millones y ejecución física de 20.8%
- Construcción y Equipamiento de Pozos en el Departamento de Masaya, con ejecución de C\$2.9 millones, y ejecución física de 100%. Este proyecto finalizó en el mes de diciembre 2017.

- Ampliación de las Redes de Agua Potable y Alcantarillado Sanitario en la Ciudad de Jinotega, con ejecución de C\$2.2 millones y avance físico de 100%, finalizó en el mes de abril 2017.
- Ampliación de las Redes de Agua Potable y Alcantarillado Sanitario en la RACCS, con ejecución de C\$2.1 millones y avance físico de 100%, finalizó en el mes de marzo 2017.
- Ampliación de las Redes de Agua Potable y Alcantarillado Sanitario en la Ciudad San Carlos, con ejecución de C\$2.0 millones y avance físico de 100%, finalizó en el mes de mayo 2017.  
Ampliación de las Redes de Agua Potable y Alcantarillado Sanitario en el Departamento de Boaco, con ejecución de C\$2.0 millones y avance físico de 100%, finalizó en el mes de junio 2017.
- Mejoramiento de la Capacidad Operativa de Procesamiento de Lodos de la Planta de Tratamiento de Aguas Servidas Managua (Diseños Finales), con ejecución de C\$1.2 millones y avance físico de 100%, finalizó en el mes de diciembre 2017.
- Mejoramiento de la Capacidad Operativa de la Estación de Bombeo Elevadora de Carga y Estación de Bombeo "S" en Managua, Procesamiento de Lodos de la Planta de Tratamiento de Aguas Servidas Managua (Diseños Finales), con ejecución de C\$1.2 millones y avance físico de 100%, finalizó en el mes de diciembre 2017.

## **INSTITUTO DE LA VIVENDA URBANA Y RURAL**

El PIP actualizado de INVUR es de C\$72.8 millones, de los cuales C\$42.7 millones corresponden a Rentas de Tesoro y C\$30.1 millones a Préstamos Externos. La ejecución anual fue de C\$46.6 millones, lo que representa un nivel de ejecución de 64.0% de PIP anual.

### **Resumen de la ejecución:**

- Construcción de viviendas a familias protagonistas de ingresos bajos a nivel nacional, con ejecución de C\$23.2 millones.
- Construcción de viviendas a familias protagonistas de ingresos moderados a nivel nacional, con ejecución de C\$23.4 millones.

## **INSTITUTO DE PROTECCIÓN Y SANIDAD AGROPECUARIA**

El PIP actualizado es de C\$111.3 millones con Préstamos Externos y la ejecución es de C\$110.2 millones, lo que representa un nivel de ejecución de 99.0%.

### **Resumen de la ejecución:**

- Construcción de edificio administrativo de Instituto de Protección y Sanidad Agropecuaria en Managua, con ejecución de C\$16.9 millones.
- Construcción de Puesto de cuarentena Agropecuaria en El Rama, con ejecución de C\$7.3 millones.
- Construcción de Puesto de cuarentena Agropecuaria en Corinto, con ejecución de C\$7.2 millones.
- Construcción de Puesto de cuarentena agropecuaria en Managua, con ejecución de C\$7.6 millones.
- Construcción de laboratorio de residuos biológicos y químicos, con ejecución financiera de C\$ 1.3 millones y avance físico de 100.0%, correspondiente a los estudios. La obra y supervisión se ejecutarán en 2018 con fuente de préstamos BCIE.
- Construcción de laboratorio de diagnóstico fitosanitario en Managua, con ejecución financiera de C\$11.3 millones y avance físico de 86.1%.
- Construcción de laboratorio de microbiología en Managua, con ejecución financiera de C\$58.7 millones y avance físico de 67.6%.

### **INSTITUTO NICARAGUENSE DE TECNOLOGIA AGROPECUARIA**

El PIP actualizado es de C\$112.6 millones con Préstamos Externos y la ejecución es de C\$108.1 millones, lo que representa un nivel de ejecución de 96.0% de PIP anual.

### **Resumen de la ejecución:**

- Reemplazo de las oficinas de INTA a nivel central en Managua, con ejecución financiera de C\$31.0 millones y avance físico de 100.0%.
- Reemplazo de Centro de Desarrollo Tecnológico en la Comunidad el Recreo en el Rama, con ejecución financiera de C\$16.6 millones y avance físico de 100.0%.
- Reemplazo de Centro de Desarrollo Tecnológico San Isidro, con ejecución financiera de C\$31.0 millones y avance físico de 100.0%.

- Reemplazo de Centro de Desarrollo Tecnológico de Posoltega, Chinandega, con ejecución financiera de C\$29.4 millones y avance físico de 100.0%.

## **INSTITUTO NACIONAL TECNOLÓGICO**

El PIP anual actualizado con transferencia del Gobierno Central es de C\$47.4 millones y la ejecución fue de C\$47.3 millones, lo que representa un nivel de ejecución de 99.8% de PIP actualizado. A nivel de fuente de financiamiento, presenta ejecución de 99.8% de Rentas de Tesoro y 100.0% de Préstamos Externos.

### **Resumen de la ejecución:**

- Mejoramiento de las capacidades técnicas y metodológicas en centros de formación profesional en Nicaragua, con ejecución financiera de C\$15.6 millones y avance físico de 100.0%.
- Reemplazo y equipamiento de Instituto Técnico Agropecuario Marcos Homero Guatemala, Jinotega, con ejecución financiera de C\$2.6 millones y avance físico de 100.0%.
- Reemplazo, ampliación y equipamiento de Instituto Técnico Administración y Economía Juan de Dios Muñoz Reyes, León, con ejecución financiera de C\$21.7 millones y avance físico de 58.9%. El contrato de esta tercera etapa finaliza el 26 de junio de 2018.
- Mejoramiento y equipamiento de Instituto Politécnico Onofre Martínez en Waspan, RACCN, con ejecución financiera de C\$7.4 millones y avance físico de 100.0%.

## **INSTITUTO NICARAGÜENSE DE CULTURA**

El PIP actualizado es de C\$15.5 millones con Rentas de Tesoro y la ejecución es del 100%.

### **Resumen de la ejecución:**

- Mejoramiento de la infraestructura de sitio histórico Palacio Nacional de la Cultura en Managua, con ejecución financiera de C\$8.1 millones y avance físico de 100.0%. Las obras bajo este proyecto se ejecutaron mediante convenio con la Alcaldía de Managua.

- Mejoramiento de la infraestructura de salón histórico de Teatro Nicaragüense en Managua, con ejecución de C\$5.5 millones y avance físico de 100.0%. Las obras bajo este proyecto se ejecutaron mediante convenio con la Alcaldía de Managua.
- Habilitación y equipamiento de centro cultural Colonia Dambach en Managua, con ejecución de C\$2.0 millones y avance físico de 100.0%.

Entre las principales obras finalizadas se encuentran el Mejoramiento de sistema de drenaje hidrosanitario y pluvial de Palacio Nacional de la Cultura en Managua, Reforzamiento estructural de la azotea de Palacio Nacional de la Cultura en Managua, Rehabilitación de Baterías sanitarias en el Salón Histórico de Teatro Nicaragüense Managua y la Habilitación de edificio para la escuela nacional de artes plásticas Rodrigo Peñalba en Managua.

## **INSTITUTO NICARAGÜENSE DE ESTUDIOS TERRITORIALES**

El PIP actualizado es de C\$8.9 millones financiados con Rentas de Tesoro y la ejecución es de 100%.

### **Resumen de la ejecución:**

- Ampliación de la Red de Estaciones Meteorológicas en varios Departamentos, con ejecución financiera de C\$1.5 millones y ejecución física de 100%, correspondiente a la obra construcción de la plazoleta para estación metrológica en San Juan de Nicaragua, Waslala y Río Blanco y adquisición de equipos.
- Reposición de Equipos para Mejorar El Sistema de Monitoreo de la Red Meteorológica Convencional Telemétrica, con ejecución financiera de C\$1.1 millones y ejecución física de 100 %, correspondiente adquisición de equipo convencional y telemétrico.
- Ampliación de la Red de Estaciones para la Vigilancia Meteorológica de la RACCS, con ejecución financiera de C\$1.7 millones y avance físico de 100% de la obra lo que corresponde a construcción de plazoletas en Paiwas y actividad de equipamiento para Paiwas y Bluefields.
- Fortalecimiento de la Red Hidrométrica Nacional de Monitoreo, con ejecución financiera de C\$1.5 millones y avance físico de 100% y corresponde a la adquisición de equipos.

- Ampliación de la Red de Monitoreo Hidrológico en los Acuíferos de Pacífico de Nicaragua, con ejecución financiera de C\$2.4 millones y avance físico de 100%, correspondiente a la construcción de 4 pozos piezómetros con su respectivo equipamiento y supervisión.
- Habilitación y Equipamiento de Centro Regional de alerta de Tsunami en América Central con sede en Nicaragua, con ejecución financiera de C\$0.7 millones y avance físico de 100% y corresponde a la actividad de supervisión y la construcción de bóvedas para resguardo de estaciones sísmicas en Bluefields, Waspam, Puerto Cabezas, San Juan de Nicaragua y El Tortuguero.

## **FONDO DE INVERSIÓN SOCIAL DE EMERGENCIA**

El PIP actualizado es de C\$226.5 millones, de este monto C\$50.5 millones (22.3%) corresponden a Rentas de Tesoro, C\$101.7 millones (44.9%) a Donaciones Externas y C\$74.2 millones (32.8%) a Préstamos Externos. La ejecución es de C\$141.8 millones, equivalente al 62.6% de PIP anual.

Resumen general de la ejecución:

- Se finalizó la construcción de 4 sistemas de Agua Potable y saneamiento con 549 conexiones domiciliarias en los departamentos de Chinandega, Jinotega y Región Autónoma de la Costa Caribe Sur.
- Se finalizó la construcción de 188 opciones de saneamiento en los departamentos de Chinandega y Región Autónoma de la Costa Caribe Sur.

### **Resumen de la ejecución por proyecto:**

- Proyecto de Infraestructura en Obras y Servicios Comunitarios (Ciudad Sandino), con ejecución financiera de C\$14.4 millones y avance físico acumulado de 100.0%.
- Construcción de Alcantarillado Condominial en El Cuá, con ejecución financiera de C\$5.8 millones y avance físico acumulado de 100.0%.
- Ampliación de la Cobertura de Servicio Sostenible de Agua y Saneamiento Rural en la RACCN, con ejecución financiera de C\$6.5 millones.
- Ampliación de la Cobertura de Servicio Sostenible de Agua y Saneamiento Rural en la RACCS, con ejecución financiera de C\$31.7 millones en los municipios de El Rama, Muelle de los Bueyes y Nueva Guinea.
- Ampliación de la Cobertura de Servicio Sostenible de Agua y Saneamiento Rural en Alto Wangki y Bocay (San José de Bocay), con ejecución financiera C\$13.0 millones.

- Ampliación de la Cobertura de Servicio Sostenible de Agua y Saneamiento Rural en la Región de Pacífico, con ejecución financiera de C\$10.5 millones.
- Ampliación de la Cobertura de Servicio Sostenible de Agua y Saneamiento Rural en la Región Central, con ejecución financiera de C\$7.0 millones.
- Ampliación de la Cobertura de Servicio Sostenible de Agua y Saneamiento Rural en la Región Norte, con ejecución financiera de C\$13.2 millones.
- Ampliación de la Cobertura de Servicio Sostenible de Agua y Saneamiento en Las Segovias, con ejecución financiera de C\$4.7 millones.
- Ampliación de la Cobertura de Servicio Sostenible de Agua y Saneamiento en León y Chinandega, con ejecución financiera de C\$4.2 millones.
- Ampliación de la Cobertura de Servicio Sostenible de Agua y Saneamiento en Managua, con ejecución financiera de C\$1.0 millón.
- Ampliación de la Cobertura de Servicio Sostenible de Agua y Saneamiento en Masaya, Carazo, Granada y Rivas, con ejecución financiera de C\$0.9 millones.
- Ampliación de la Cobertura de Servicio Sostenible de Agua y Saneamiento en Boaco y Chontales, con ejecución financiera de C\$1.6 millones.
- Mejoramiento de los Sistemas de Agua Potable en los Municipios de San Juan de Limay, Murra, San Ramón y Juigalpa, con ejecución financiera de C\$24.5 millones.
- Ampliación de la Cobertura de Servicio Sostenible de Agua y Saneamiento en Río San Juan, con ejecución financiera de C\$2.9 millones.
- Ampliación de la Cobertura de Servicio Sostenible de Agua y Saneamiento en Matagalpa y Jinotega, con ejecución financiera de C\$0.4 millones.

## **GOBIERNO REGIONAL AUTÓNOMO COSTA CARIBE NORTE**

El PIP actualizado es de C\$51.5 millones con Rentas de Tesoro y la ejecución financiera es de C\$51.2 millones, para un porcentaje de ejecución de 99.4% con respecto al PIP anual.

### **Resumen de la ejecución:**

- Rehabilitación estadio municipal en Siuna, con ejecución financiera de C\$4.0 millones.
- Rehabilitación estadio municipal en Puerto Cabezas, con ejecución financiera de C\$3.9 millones.
- Rehabilitación de Edificio Complejo Autonomía de GRACCN y CRACCN en Puerto Cabezas, con ejecución financiera de C\$4.2 millones.
- Construcción de viviendas sociales en Puerto Cabezas, con ejecución de C\$4.0 millones.

- Rehabilitación de Camino Productivo Koom - Bismona en Wangki Twi, en Waspam, con ejecución financiera de C\$7.2 millones.
- Mejoramiento de Caminos Productivos en Puerto Cabezas, Rosita, Mulukuku y Siuna, con ejecución de C\$3.9 millones.
- Rehabilitación de camino productivo Miguel Bikan - Polos de Desarrollo en Waspam, con ejecución de C\$3.8 millones.
- Construcción de Parque de Ferias en la Ciudad de Bilwi, con ejecución de C\$4.0 millones.
- Rehabilitación de Camino Productivo Naranjo-El Manser en Siuna, con ejecución de C\$1.0 millón.
- Construcción de Calles en el Sector Urbano de Rosita, con ejecución de C\$3.0 millones.
- Rehabilitación de Camino Productivo Nancitón - Maraón en Puerto Cabezas, con ejecución de C\$3.0 millones.
- Construcción de Camino Productivo Columbus – Salpaka, Cuenca de Río Wawa, Tasba-Pri en Puerto Cabezas, con ejecución de C\$4.0 millones.
- Rehabilitación de Camino Productivo Camarón – Nueva Esperanza, Tasba Pri, en Puerto Cabezas, con ejecución de C\$5.0 millones.

## **GOBIERNO REGIONAL AUTÓNOMO COSTA CARIBE SUR**

El PIP actualizado es de C\$56.0 millones con Rentas de Tesoro y la ejecución financiera de 100.0%.

### **Resumen de la ejecución:**

- Construcción de plaza parque en el municipio de Bluefields, con ejecución de C\$3.5 millones.
- Construcción de complejo comercial congresista Horatio Hodgson en el municipio de Bluefields-RACCS, con ejecución de C\$11.0 millones.
- Construcción de Centro de Formación y Capacitación Técnica Regional en el municipio de Bluefields, con ejecución de C\$3.6 millones.
- Construcción de centro turístico en el puerto El Bluff, Bluefields, con ejecución de C\$2.2 millones.
- Construcción de Sistema de Agua Potable en el Poblado la Aurora San Francisco en Kukra River, con ejecución de C\$3.5 millones.
- Construcción de estadio de fútbol en Bluefields, con ejecución de C\$2.5 millones.
- Construcción de mercado y terminal de transporte terrestre en Kukrahil, con ejecución de C\$2.5 millones.
- Construcción de Camino Empalme Mata De Caña - la Guitarra en el Tortuguero, con ejecución de C\$2.0 millones.



- Construcción de Calle En El Barrio Central En Bocana de Paiwas, con ejecución de C\$2.0 millones.
- Mejoramiento de viviendas en comunidades indígenas de Laguna de Perlas, Rama Cay y Awaltara, con ejecución de C\$3.0 millones.
- Construcción de puesto de salud en el barrio 19 de Julio en Bluefields, con ejecución de C\$1.0 millones.
- Construcción y equipamiento de albergues en Corn Island y Little Corn Island, con ejecución de C\$3.0 millones.
- Rehabilitación de estadio Ulwa en la comunidad de Karawala en la Desembocadura de Río Grande, con ejecución de C\$1.5 millones.
- Reemplazo de Muelle de Orinoco en Laguna de Perlas, con ejecución de C\$4.5 millones.
- Ampliación de escuela en el barrio San Mateo-Bluefields, con ejecución de C\$2.5 millones.
- Rehabilitación de la Casa de Gobierno Regional, con ejecución de C\$2.0 millones.
- Construcción de Camino Limagolfo - San Miguel de Casa de Alto en la Cruz de Río Grande, con ejecución de C\$4.2 millones.
- Construcción de Camino Empalme San Francisco - La Aurora en Bluefields, con ejecución de C\$1.5 millones.

## **TEATRO NACIONAL RUBÉN DARÍO**

El PIP actualizado es de C\$10.0 millones con Rentas de Tesoro y la ejecución fue de 100.0% y corresponde al Mejoramiento de la Infraestructura del Teatro Nacional Rubén Darío.

## **ORDENAMIENTO DE LA PROPIEDAD**

El PIP actualizado es de C\$9.0 millones con Préstamos Externos y la ejecución financiera es de C\$7.4 millones, para un porcentaje de ejecución de 82.2%.

### **Resumen de la ejecución:**

- Construcción de la Oficina de Catastro - INETER en Ocotol, Nueva Segovia, con ejecución financiera de C\$1.5 millones y avance físico de 100.0%.
- Mejoramiento de la Oficina de Catastro Físico de INETER en Jinotega, con ejecución financiera de C\$0.8 millones y avance físico de 100.0%.

- Habilitación de Centro de Datos Primario de Catastro y Registro Público de la Propiedad de Nicaragua en Managua, con ejecución financiera de C\$5.0 millones.

## **DIRECCIÓN GENERAL DE SERVICIOS ADUANEROS**

El PIP actualizado es de C\$7.3 millones con Rentas con Destino Específico, con ejecución de C\$7.0 millones, para un nivel de ejecución de 95.9% y corresponde al Reemplazo de las Oficinas de Administración de Aduana.

## **CONSEJO NACIONAL DE DEPORTE, LA EDUCACIÓN FÍSICA Y LA RECREACIÓN FÍSICA**

El PIP actualizado de CONADERFI es de C\$98.7 millones financiados con Rentas de Tesoro y la ejecución de 100%.

### **Resumen de la ejecución:**

- Mejoramiento y Ampliación de Complejo de Instituto Nicaragüense de Deportes, con ejecución financiera de C\$47.8 millones y avance físico de 100%.
- Mejoramiento y Ampliación de Gimnasios Deportivos, con ejecución financiera de C\$2.9 millones y avance físico de 100% (860m<sup>2</sup>).
- Mejoramiento y Ampliación de Complejo Deportivo Polideportivo España, con ejecución financiera de C\$48.8 millones y avance físico de 89.5% (2315.4m<sup>2</sup>).

## **ALCALDIA DE MANAGUA**

El PIP actualizado es de C\$420.7 millones, con ejecución financiera de 100% y avance físico de 100.0% de proyecto Construcción y Equipamiento del Estadio Nacional de Béisbol en Managua.

## TRANSFERENCIA MUNICIPAL

El presupuesto anual y devengado 2017 de la partida de transferencia de capital municipal es de C\$5,750.3 millones. Conforme los registros de sistema TRANSMUNI, las municipalidades informaron en el periodo 2017 una ejecución o uso de las transferencias de capital de C\$5,523.8 millones, lo que representa el 96.1% de monto total presupuestado y devengado. Estos recursos han sido destinados principalmente a infraestructura vial, construcción y rehabilitación de instalaciones deportivas, centros culturales, centros escolares y de salud, obras y servicios comunitarios, amortización de deuda de inversiones, construcción y rehabilitación de sistemas de agua potable y saneamiento, así como construcción de infraestructura y compra de equipos para el fortalecimiento municipal.

En el siguiente cuadro se muestra de forma general los montos y tipos de proyectos, obras y/o actividades ejecutadas por las municipalidades con los recursos de transferencia de capital 2017:

## TRANSFERENCIA DE CAPITAL 2017

## EJECUCION ENERO/DICIEMBRE

(Millones de C\$)

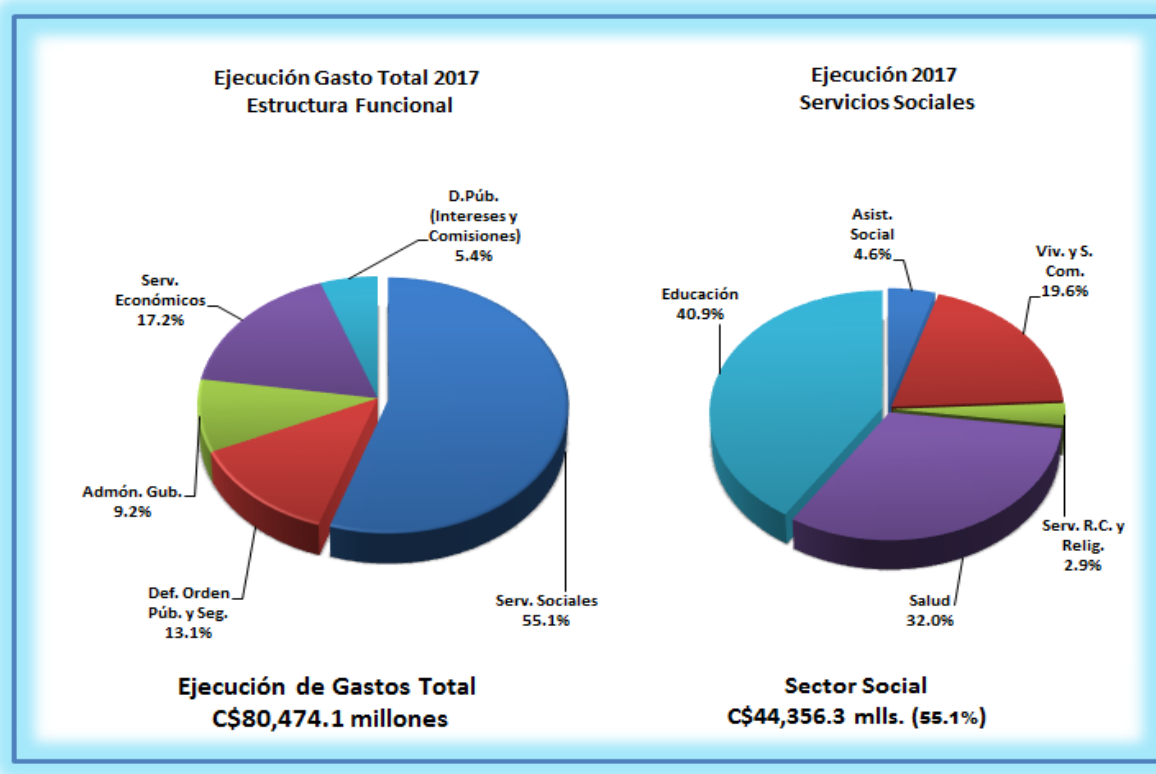
CONCEPTO	SECTOR DE INVERSION	PRESUPUESTO ANUAL	EJECUCION TRANSMUNI	% EJE.	VARIACION
Construcción, rehabilitación y mejoramiento de puentes, caminos rurales, calles, cunetas, muelles y/o embarcaderos.	TRANSPORTE (Infraestructura Vial)	1,626.5	1,594.1	98.0%	32.4
Construcción, rehabilitación y ampliación de instalaciones deportivas, centros culturales, sitios históricos, museos, bibliotecas, monumentos, casas antiguas e infraestructura patrimonial y apoyo al deporte.	CULTURA, DEPORTES Y RECREACION	846.2	822.6	97.2%	23.6
Construcción, rehabilitación y ampliación de andenes, bulevares, drenajes, cauces, puentes peatonales, parques, plazas, mercados, rastros, terminales de buses, iglesias, cementerios, barreras, vertederos y centros comunales.	OBRAS Y SERVICIOSCOMUNITARIOS	598.2	570.6	95.4%	27.6
Construcción, rehabilitación, ampliación y reemplazo de centros y puestos de salud, casas maternas, hospitales primarios y dotación de equipos.	SALUD	506.6	459.9	90.8%	46.7
Construcción, rehabilitación y ampliación de pre escolares, escuelas de educación primaria, institutos de secundaria y técnicos, escuelas normales, construcción y ampliación de centros tecnológicos municipales, escuelas de oficio, Centros de Desarrollo Infantil (CDI), Centros Infantiles Comunitarios (CICOS) y dotación de equipos y mobiliarios para escuelas e institutos.	EDUCACION	450.3	436.9	97.0%	13.4
Amortización de deudas por préstamos bancarios destinados a inversiones.	ADMINIST. MUNICIPAL	416.5	402.3	96.6%	14.2
Construcción, rehabilitación, mejoramiento y ampliación de sistemas de agua potable y alcantarillado pluvial, construcción y mejoramiento de mini acueductos por bombeo eléctrico y por gravedad (MABE y MAG), construcción de pozos y letrinas y obras complementarias al tratamiento de aguas residuales.	AGUA, ALCANT. Y SANEAMIENTO	406.6	378.9	93.2%	27.7
Construcción, rehabilitación y ampliación de edificios y oficinas municipales, dotación de mobiliario y equipos, adquisición de vehículos, adquisición de módulos de construcción y terrenos y otros proyectos de fortalecimiento municipal.	ADMINIST. MUNICIPAL	295.0	287.9	97.6%	7.1
Proyectos relacionados con el medio ambiente: Manejo de áreas protegidas, protección de fuentes de agua, manejo de cuencas, conservación de ecosistemas y de suelos, construcción de sistemas para tratamiento de basura, acciones para el control de la contaminación y planes ambientales.	MEDIO AMBIENTE	212.1	202.8	95.6%	9.3
Construcción, rehabilitación y ampliación de hogares y albergues y actividades de protección social.	PROTECC. Y ASISTENCIA SOCIAL	189.8	179.5	94.6%	10.3
Construcción, rehabilitación, mejoramiento y ampliación de infraestructura turística y desarrollo de rutas turísticas, construcción de infraestructura para comercialización.	COMERCIO Y TURISMO	138.0	131.4	95.2%	6.6
Construcción de viviendas de interés social y adquisición de terrenos para construcción de viviendas.	VIVIENDA	52.7	45.7	86.7%	7.0
Instalación de sistemas de energía eléctrica no convencional, instalación de luminarias públicas e inversión en actividades relacionadas con la agricultura, pesca y forestal.	ENERGIA, AGROPEC., FORESTAL Y PESCA	11.8	11.2	94.9%	0.6
<b>TOTAL</b>		<b>5,750.3</b>	<b>5,523.8</b>	<b>96.1%</b>	<b>226.5</b>

Fuente: Información registrada por las municipalidades en el sistema TRANSMUNI.

## Gasto Funcional

Según la clasificación del gasto por finalidad función, en la ejecución del 2017 se puede apreciar la relevancia de los gastos con destino social y los recursos con destino en los servicios de carácter económico. En este contexto, el gasto con destino social está orientado principalmente a mejorar las condiciones de vida de la población de escasos recursos, a través de la prestación de servicios gratuitos y con equidad en educación y salud, mejoramiento y ampliación de la infraestructura de estos sectores, programas y proyectos de vivienda de interés social, programas y servicios comunitarios, mejoramientos y ampliación de sistemas de agua potable y alcantarillados sanitarios, transferencias municipales para el desarrollo y fortalecimiento municipal, y transferencias a las Universidades y Centro de Educación Técnica Superior, subsidios orientados a proteger el ingreso real de la población más vulnerable del país, programas y proyectos de desarrollo rural y diferentes programas de asistencia social, culturales y deportivos, entre otros.

En este entorno, el gasto social 2017 como una prioridad presupuestaria del GRUN presenta un desempeño y dinamismo similar a la evolución del gasto total. El monto ejecutado es de C\$44,356.3 millones, que equivale a un grado de ejecución de 98.2% respecto al presupuesto anual actualizado que es de C\$45,173.1 millones. El monto ejecutado representa 55.1% del gasto total ejecutado y muestra incremento de 10.3% (C\$4,140.2 millones) con respecto a lo observado del 2016. Este incremento está asociado con mayores recursos destinados a: Ministerio de Salud (C\$1,564.8 millones), Ministerio de Educación (C\$1,070.3 millones), Transferencia Municipal (C\$711.8 millones), Instituto Nicaragüense de Deportes (C\$169.0 millones), Universidades (C\$857.1 millones), Alcaldía de Managua (C\$280.7 millones) con la construcción del Estadio Nacional de Béisbol de Managua y Empresa Nicaragüense de Acueductos y Alcantarillados Sanitarios (C\$70.0 millones), entre otros. Del incremento absoluto del gasto total de C\$7,702.0 millones, 53.8% lo absorbe el gasto social, en particular los Ministerios de Salud y Educación y las Universidades.



Los ministerios de Salud y Educación, así como las transferencias a las municipalidades y Universidades concentran el 87.4% (C\$38,782.3 millones) del gasto social ejecutado y el 48.2% del gasto total, respectivamente, lo que ratifica la concentración y relevancia de este gasto social.

Por su parte, otro sector de prioridad en el destino y uso de los recursos es lo que corresponde a los servicios económicos, que incluye infraestructura vial, servicios y fomento al desarrollo agropecuario y forestal, medio ambiente y recursos naturales, infraestructura para desarrollo rural, servicios industriales y comerciales, infraestructura en energía eléctrica, ordenamiento de la propiedad, puertos y energía y minas, entre otros. En este sentido, el gasto ejecutado en 2017 es de C\$13,852.9 millones, lo que representa 17.2% del gasto total ejecutado y con un desempeño de 97.9% del presupuesto anual actualizado. Este sector presenta incremento de 8.1% (C\$1,042.9 millones), impulsado principalmente por el Ministerio de Transporte e Infraestructura, Ministerio de Economía Familiar, Cooperativa y Asociativa y Ministerio de Energía y Minas.

El resto del gasto total corresponde a los servicios de administración gubernamental con C\$7,414.6 millones, equivalente al 9.2% del total de gasto devengado y con un grado de ejecución de 95.6%; defensa, orden público y seguridad con un gasto de C\$10,518.2 millones, es decir 13.1% del gasto

total devengado y un nivel de ejecución de 99.4%; y el servicio de la deuda (intereses y comisiones) con un monto de C\$4,335.1 millones, lo que representa el 5.4% del gasto total y un grado de ejecución de 98.9%.

El siguiente cuadro presenta la estructura funcional del gasto:

**Gasto Funcional  
Ejecución 2017  
(Millones de Córdoba)**

Concepto	Presupuesto Anual Actualizado (1)	Ejecución Devengado (2)	Estructura Ejecución (%) (3)	Grado de Ejecución (%) (4 = 2/1)
Servicios Sociales	45,173.1	44,356.3	55.1	98.2
Educación	18,426.0	18,160.6	22.6	98.6
Salud	14,358.9	14,178.6	17.6	98.7
Servicio Social y Asistencia Social	2,091.9	2,040.7	2.5	97.6
Vivienda y Servicios Comunitarios	9,008.1	8,689.2	10.8	96.5
Servicios Recreativos, Culturales y Religiosos	1,288.2	1,287.2	1.6	99.9
Administración Gubernamental	7,752.8	7,414.6	9.2	95.6
Defensa, Orden Público y Seguridad	10,583.7	10,518.2	13.1	99.4
Servicios Económicos	14,153.9	13,852.9	17.2	97.9
Deuda Pública, Intereses y Gastos	4,385.0	4,332.1	5.4	98.8
<b>Total Gastos</b>	<b>82,048.5</b>	<b>80,474.1</b>	<b>100.0</b>	<b>98.1</b>

### Gasto en Pobreza

El gasto relacionado con el combate a la pobreza ejecutado por las instituciones de la administración central registra un monto de ejecución 2017 de C\$47,158.5 millones, lo que representa un desempeño de 97.9% del presupuesto anual actualizado y 102.2% del presupuesto aprobado inicial. El monto ejecutado presenta una cobertura de un poco más de la mitad (58.6%) del gasto total ejecutado y se incrementa 8.8% (C\$3,831.4 millones) en relación a lo observado en 2016, impulsado por mayores recursos destinados a Salud, Educación, proyectos de infraestructura vial, la transferencia de capital a las municipalidades, proyectos de electrificación rural y los programas ejecutados por el Ministerio de Económica Familiar Comunitaria, Cooperativa y Asociativa.

Los ministerios de Salud y Educación, así como los proyectos de inversión del Ministerio de Transporte e Infraestructura y la Transferencia de capital a las municipalidades absorben el 81.6% (C\$38,497.1 millones) del total de gasto

destinado al combate de la pobreza y 47.8% del gasto total ejecutado, lo que ratifica la concentración y relevancia de este gasto.

**Gastos en Pobreza  
Ejecución 2017  
(Millones de Córdoba)**

Concepto	Gasto Corriente	Gasto Capital	Total	%
Total Pobreza	28,298.2	18,860.3	47,158.5	58.6
No Pobreza	29,705.0	3,610.6	33,315.6	41.4
<b>Total Gasto</b>	<b>58,003.2</b>	<b>22,470.9</b>	<b>80,474.1</b>	<b>100.0</b>

El gasto ejecutado en programas y proyectos para el combate de la pobreza de C\$47,158.5 millones está financiado principalmente con recursos internos, como se muestra a continuación:

- a) 69.8% (C\$32,908.8 millones) se financia con Rentas del Tesoro y Rentas con Destino Específico.
- b) 7.7% (C\$3,628.2 millones) con Rentas del Tesoro/Alivio HIPC.
- c) 15.0% (C\$7,068.2 millones) con desembolsos de préstamos externos atados a programas y proyectos.
- d) 7.5% (C\$3,553.3 millones) con fuentes de donaciones externas atadas a programas y proyectos.

Cabe señalar que los gastos financiados con Rentas del Tesoro y Rentas con Destino Específico se incrementan 9.8%, o sea C\$2,944.8 millones, con respecto a lo ejecutado 2016 y en las Rentas de Tesoro/Alivio HIPC es superior 9.3%, es decir C\$309.2 millones. Por su parte, lo financiado con recursos externos (donaciones y desembolsos de préstamos) presentan incremento de 5.7%, que significa mayor en C\$577.4 millones, en relación a lo observado en 2016.

A continuación, se presentan las principales instituciones que ejecutan el gasto en pobreza, de los cuales se destacan los recursos con destino a los Ministerios de Salud y Educación, sectores que en su conjunto absorben un poco más de la mitad (C\$26,179.9 millones) del total de gasto en pobreza. Otros dos sectores importantes en donde se destinan los recursos para el



combate de la pobreza son los proyectos de inversión de infraestructura vial del Ministerio de Transporte e Infraestructura y la transferencia de capital a las municipalidades, con un monto de ejecución de C\$12,317.2 millones, lo que representa 26.1% del total de gasto en pobreza. Con estos montos y destino de los recursos, se ratifica la concentración y relevancia del gasto para el combate de la pobreza y la prioridad de las políticas en educación, salud, infraestructura vial y el desarrollo y fortalecimiento municipal, como elementos importantes en el desarrollo económico y social del país.

**Gasto en Pobreza**  
**Ejecución 2017**  
**(Millones de Córdoba)**

	<b>Presupuesto Anual Actualizado</b>	<b>Ejecución Devengado</b>	<b>Saldo</b>	<b>Grado de Ejecución (%)</b>
	<b>( 1 )</b>	<b>( 2 )</b>	<b>( 3= 1 - 2 )</b>	<b>( 4= 2 / 1 )</b>
Ministerio de Salud	13,834.1	13,657.3	176.8	98.7
Ministerio de Educación	12,672.1	12,522.6	149.5	98.8
Ministerio de Transporte e Infraestructura	6,567.4	6,566.9	0.5	100.0
Transferencias Municipales	5,750.3	5,750.3	0.0	100.0
Fondo de Mantenimiento Vial	1,475.5	1,468.3	7.2	99.5
Ministerio de Economía, Familiar, Comunitaria, Cooperativa y Asociativa	1,315.8	1,286.4	29.4	97.8
Empresa Nacional de Transmisión Eléctrica	954.4	881.9	72.5	92.4
Empresa Nicaragüense de Acueductos y Alcantarillados Sanitarios	682.1	665.7	16.4	97.6
Ministerio de Energía y Minas	592.5	538.9	53.6	91.0
Fondo de Inversión Social de Emergencia	448.9	318.1	130.8	70.9
Ministerio de la Familia, Adolescencia y Niñez	437.4	431.8	5.6	98.7
Instituto de la Vivienda Urbana y Rural - INVUR	388.6	211.9	176.7	54.5
Cooperativa de Transporte Urbano Colectivo del Municipio de Managua y Ciudad	335.1	335.1	0.0	100.0
Ordenamiento de la Propiedad	327.4	275.7	51.7	84.2
Instituto de Protección y Sanidad Agropecuaria	275.6	272.6	3.0	98.9
Subsidio de Energía en Asentamientos en Barrios Económicamente Vulnerables	265.0	253.2	11.8	95.5
Ministerio Agropecuario	244.2	230.9	13.3	94.6
Subsidio al Consumo de Energía, Agua y Telefonía para Jubilados	240.1	218.7	21.4	91.1
Ministerio del Ambiente y de los Recursos Naturales	222.7	214.6	8.1	96.4
Instituto Nacional Forestal	117.6	105.6	12.0	89.8
Programa Usura Cero	106.4	106.4	0.0	100.0
Instituto de Fomento Municipal	95.4	95.4	0.0	100.0
Sistema Nacional de Prevención, Mitigación y Atención de Desastres	84.4	84.2	0.2	99.8
Instituto Nacional Tecnológico - INATEC	66.7	66.5	0.2	99.7
Comisión Nacional de Zonas Francas	60.0	60.0	0.0	100.0
Procuraduría para la Defensa de los Derechos Humanos	58.2	55.6	2.6	95.5
Instituto Tecnológico Nacional - INTECNA	56.8	56.8	0.0	100.0
Fondo de Desarrollo Minero	51.9	35.6	16.3	68.6
Empresa Portuaria Nacional	50.0	50.0	0.0	100.0
Ministerio de la Juventud	41.5	39.2	2.3	94.5
Gobierno Regional Autónomo de la Costa Caribe Norte	39.3	39.0	0.3	99.2
Procuraduría General de la República	39.3	38.1	1.2	96.9
Fondo de Preinversión	37.9	33.2	4.7	87.6
Gobierno Regional Autónomo de la Costa Caribe Sur	32.3	32.3	0.0	100.0
Empresa Nicaragüense de Electricidad	32.1	24.0	8.1	74.8
Resto	155.8	135.7	20.1	87.1
<b>Total Gastos</b>	<b>48,154.8</b>	<b>47,158.5</b>	<b>996.3</b>	<b>97.9</b>

A continuación, se presenta un resumen de la ejecución del gasto y de las metas de las principales instituciones.

## ASAMBLEA NACIONAL

La ejecución anual fue de C\$640.2 millones, lo que representa 99.2% de su presupuesto actualizado de C\$645.3 millones. Del total ejecutado, 99.5% (C\$635.3 millones) corresponde a gastos corrientes y 67.6% (C\$4.9 millones) a gastos de capital.

Programas	Año 2017			
	Presupuesto Actualizado	Ejecución	Saldo	Grado de Ejecución (%)
	Millones de Córdoba			
Actividades Centrales	339.5	334.4	5.1	98.5
Legislación	269.6	269.6	0	100.0
Digesto Jurídico Nicaragüense	15.7	15.7	0	100.0
Análisis y Seguimiento a la Economía	20.5	20.5	0	100.0
<b>Total</b>	<b>645.3</b>	<b>640.2</b>	<b>5.1</b>	<b>99.2</b>

Durante la XXXIII Legislatura se desarrollaron cincuenta y una (51) sesiones plenarias de carácter ordinario, una (1) Sesión Informativa de integración de Comisiones Permanentes, cuatro (4) Sesiones Solemnes referidas a la Sesión Inaugural de la XXXIII Legislatura, una Sesión Solemne referidas a la Instalación del Período Legislativo 2017 – 2022, Toma de Posesión del Presidente electo Comandante Daniel Ortega Saavedra, una Sesión Solemne en Conmemoración del Tránsito a la Inmortalidad del General de Hombres Libres Augusto C. Sandino, una Sesión Solemne de Clausura de la XXXII Legislatura, una (1) Sesión Extraordinaria y nueve (09) Sesiones Especiales.

Durante las sesiones ordinarias se aprobaron veinticinco (25) leyes, ciento ochenta y uno (181) decretos legislativos, de las cuales quince (15) son de carácter económico, diecisiete (17) de otras materias, ciento treinta y ocho (138) otorgamientos de personalidades jurídicas, dos (02) Cancelación de Personalidad Jurídica, cinco (05) Ratificaciones de Nombramientos, uno (01) Pensión de Gracia y uno (01) Concesión de Honores. Así como tres (03) Declaraciones Legislativas, dos (02) Declaraciones de Junta Directiva y once (11) Resoluciones de Junta Directiva.

En relación a los Decretos Económicos, se aprobaron en concepto de préstamos la cantidad de U\$934.4 millones, los cuales están dirigidos al Proyecto de Conversión de subestación la Esperanza y Línea de Transmisión

Esperanza – La Gateada a 138KV"; Proyecto de Desarrollo sostenible de los medios de vida de las familias rurales en corredor seco de Nicaragua (NICAVIDA); Proyecto Mejoramiento del camino el Boquete – Santa Ana; Proyecto de Mejoramiento del acceso rural y urbano; Programa de Sostenibilidad del sector eléctrico de Nicaragua; Programa de Mejora de la Productividad en Nicaragua; Proyecto de Construcción del Bypass Managua (Ticuantepé – Santo Domingo – San Judas – Nejapa); Proyecto Alianza para la Calidad Educativa; Proyecto de Rehabilitación de la Pista Juan Pablo II y Construcción de pasos a desnivel en la ciudad de Managua; Proyecto de Ordenamiento de la Propiedad; Proyecto de electrificación en la Costa Caribe en su Fase II; Proyecto de Construcción sobre la carretera nacional entre Río Blanco y Siuna y Programa para Fortalecer el Sector Eléctrico en Nicaragua III, pagos de cuotas a organismos internacionales y para conversión de moneda.

Se aprobó la elección y ratificación de nombramiento de 26 funcionarios, siendo los siguientes: Consejo Nacional de Evaluación y Acreditación, Tribunal Aduanero y Tributario Administrativo; Consejo Directivo del Instituto Nicaragüense de Energía; Consejo Directivo de la Comisión Nacional de Microfinanzas; Consejo Directivo del Banco Central de Nicaragua; y Consejo Directivo del Banco de Fomento y la Producción (PRODUZCAMOS).

Por otro lado, el plenario aprobó las renunciaciones presentadas por dos funcionarios públicos: José David Castillo Sánchez y Oscar Mojica Obregón, como Presidentes del Consejo de Dirección del Instituto Nicaragüense de Energía.

Con la finalidad de fortalecer el Estado de Derecho y la seguridad jurídica de los nicaragüenses, se obtuvo avance en los siguientes digestos:

Se pre-clasificaron 2,354 normas a las Materias que están en proceso de elaboración de su digesto, siendo estas las siguientes: Aduanas; Autonomía Regional; Constitucional y Otras Normas Fundamentales; Cultura; Familia, Niñez, Juventud, Adulto Mayor y Equidad de Género; Gobernabilidad; Laboral; Medio Ambiente y Recursos Naturales; Municipal; Salud; Seguridad y Defensa Nacional; Telecomunicaciones y Servicios Postales; y Turismo.

Con relación a la Materia de Banca y Finanzas: se identificaron dos nuevos textos consolidados a elaborar, así como la actualización y ajuste de ocho normas previamente consolidadas. Asimismo, se realizó el proceso de consulta de esta materia, con instituciones públicas y privadas del sector bancario, lo que implicó la modificación de los registros de este Digesto Jurídico, quedando 616 normas.

A continuación, se muestra de forma resumida la ejecución de las metas programadas en el año 2017:

### Programa 01: Actividades Centrales

Indicador	Unidad de Medida	Año 2017		
		Programado	Ejecutado	% de cumplimiento
Foros y/o encuentros desarrollados en la inst. y/o dptos. del país, para promover la participación ciudadana.	Foros y encuentros	6	62	1033
Boletines Informativos sobre el quehacer Parlamentario elaborados.	Boletín	38	36	95
Boletines Informativos sobre Prácticas y Equidad de Géneros elaborados.	Boletín	24	2	8

### Programa 011: Legislación

Indicador	Unidad de Medida	Año 2017		
		Programado	Ejecutado	% de cumplimiento
Elaboración de dictámenes de proyectos de decretos (otorgamiento de pers. jurídica, inst. intern., ptamos y donac., entre otros).	Dictámenes	250	182	73
Leyes aprobadas de acuerdos a procedimientos.	Leyes	25	25	100
Elaboración de dictámenes de proyectos de Leyes.	Dictámenes	25	18	72
Decretos aprobados (otorgamiento de pers. Jurídicas, inst. intern, préstamos y donac., entre otros	Decretos	260	182	70

### Programa 013: Análisis y Seguimiento a la Economía

Indicador	Unidad de Medida	Año 2017		
		Programado	Ejecutado	% de cumplimiento
Elaboración de Informes de Análisis y Seguimiento a la Ejecución del Presupuesto General de la República en sus diferentes componentes.	Informe	36	24	67
Elaboración de fichas técnicas a los convenios de préstamos externos.	Fichas Técnicas	12	12	100
Elaboración de investigaciones en materia monetaria, fiscal, económica y social, entre otros temas de coyuntura.	Investigación	3	5	167
Elaboración de informes de análisis, seguimientos y evaluación del desempeño económico y social del país.	Informe	8	24	300

## CORTE SUPREMA DE JUSTICIA

El presupuesto anual actualizado es de C\$3,219.6 millones, de los cuales C\$2,850.8 millones corresponden a gasto corriente y C\$368.8 millones a gasto de capital. La ejecución total es de C\$3,219.3 millones que significa 100% de su presupuesto actualizado y fue financiado con Rentas del Tesoro. Cabe señalar que el gasto de capital ejecutado corresponde a Proyectos de Inversión Pública (PIP) por C\$303.8 millones y C\$65.0 millones para otros gastos de capital.

La ejecución presupuestaria por programa institucional es la siguiente:

Programas	Año 2017			
	Presupuesto Actualizado	Ejecución	Saldo	Grado de Ejecución (%)
	Millones de Córdobas			
Actividades Centrales	668.1	668.1	-	100.0
Administración de Justicia	2,046.5	2,046.2	0.3	100.0
Inscripción y Certificaciones	234.9	234.9	-	100.0
Defensoría Pública	169.0	169.0	-	100.0
Instituto de Medicina Legal	101.1	101.1	-	100.0
<b>Total</b>	<b>3,219.6</b>	<b>3,219.3</b>	<b>0.3</b>	<b>100.0</b>

Los principales proyectos del PIP ejecutados son:

- Construcción del complejo judicial departamental en Boaco con C\$54.9 millones.
- Construcción del complejo judicial departamental en Ocotal con C\$71.4 millones.
- Construcción del complejo judicial en Nueva Guinea con C\$38.4 millones.
- Construcción del complejo judicial en Acoyapa con C\$19.2 millones.
- Construcción del complejo judicial en Tipitapa con C\$22.0 millones.
- Ampliación del complejo judicial departamental en Esteli con C\$24.7 millones.
- Ampliación del complejo judicial departamental en Matagalpa con C\$23.2 millones.
- Construcción del edificio registro público de Managua con C\$50.0 millones.

## CONSEJO SUPREMO ELECTORAL

El presupuesto anual actualizado es de C\$1,825.8 millones, destinados en su totalidad a gasto corriente y financiado con Rentas del Tesoro. La ejecución es de C\$1,825.6 millones, de los cuales C\$1,437.0 millones se destinan a las Elecciones Municipales y el reembolso de los gastos a los partidos políticos por las elecciones nacionales, lo que equivale a 78.7% del presupuesto total ejecutado y C\$388.6 millones corresponde al gasto operativo institucional.

La ejecución presupuestaria por programa institucional es la siguiente:

Programas	Año 2017			
	Presupuesto Actualizado	Ejecución	Saldo	Grado de Ejecución
	Millones de Córdoba			(%)
Actividades Centrales	227.1	227.0	0.1	100.0
Cedulación Ciudadana y Padrón Electoral	134.6	134.5	0.1	99.9
Registro Civil de las Personas	20.0	20.0	-	100.0
Atención a Partidos Políficos	7.1	7.1	-	100.0
Elecciones	1,437.0	1,437.0	-	100.0
Total	1.825.8	1.825.6	0.2	100.0

Principales indicadores y metas por programa institucional.

### Programa 011: Cedulación Ciudadana y Padrón Electoral

Indicador	Unidad de Medida	Año 2017		
		Programado	Ejecutado	% de cumplimiento
Emisión de cédulas nuevas	Cédulas nuevas	300,771	163,648	54.4
Reposición de cédulas perdidas	Cédulas	149,822	117,012	78.1
Renovación de cédulas nuevo formato	Cédulas	166,763	253,783	152.2

### Programa 012: Registro Civil de las Personas

Indicador	Unidad de Medida	Año 2017		
		Programado	Ejecutado	% de cumplimiento
Emisión de certificados de hechos vitales y actos jurídicos	Certificados	286,000	231,559	81.0

### Programa 013: Atención a Partidos Políticos

Indicador	Unidad de Medida	Año 2017		
		Programado	Ejecutado	% de cumplimiento
Emisión de Credenciales a Fiscales	Documento	957,576	957,576	100
Registro de organizaciones políticas	Registro	18	18	100

**Programa 014: Elecciones**

Indicador	Unidad de Medida	Año 2017		
		Programado	Ejecutado	% de cumplimiento
Ciudadanos verificados	Persona	3,500,000	2,800,000	80
Miembros de las JRV capacitados	Persona	410,490	410,490	100

**CONTRALORIA GENERAL DE LA REPÚBLICA**

El presupuesto anual actualizado es de C\$248.4 millones, de los cuales C\$242.6 millones corresponden a gasto corriente y C\$5.8 millones a gasto de capital. La ejecución total es de C\$242.5 millones, o sea 97.6% del presupuesto actualizado, de los cuales C\$237.4 millones corresponden a gasto corriente y C\$5.1 millones a gasto de capital.

La ejecución del gasto total fue financiado con Rentas del Tesoro por C\$236.9 millones y donaciones externas por C\$5.6 millones, las que provienen de Banco Interamericano de Desarrollo C\$2.2 millones, Banco Mundial C\$1.7 millones y Cosude/Suiza C\$1.7 millones.

La ejecución presupuestaria por programa institucional es:

Programas	Año 2017			
	Presupuesto Actualizado	Ejecución	Saldo	Grado de Ejecución
	Millones de Córdobas			(%)
Actividades Administrativas y Apoyo Técnico a la Gestión Institucional	101.6	101.6	-	100.0
Fiscalización y Control Externo Gubernamental	107.5	101.6	5.9	94.5
Asesoría Legal y Gestión Judicial en la Administración Pública	26.8	26.8	-	100.0
Fortalecimiento de las Capacidades Técnicas Gubernamentales para el Desarrollo del Sistema de Control Interno	12.5	12.5	-	100.0
Total	248.4	242.5	5.9	97.6

Los principales indicadores y metas son:

**Programa 012: Fiscalización y Control Externo Gubernamental**

Indicador	Unidad de Medida	Año 2017		
		Programado	Ejecutado	% de cumplimiento
Finalización de Auditorías Especiales durante el ejercicio presupuestario	Informe	889	626	70.4
Finalización de Auditorías Financieras y de Cumplimiento durante el ejercicio presupuestario	Informe	146	106	72.6
Cobertura de Entidades Públicas auditadas con respecto al total de Entidades Públicas registradas en el PGR	Porcentaje	70	61	87.1
Finalización de Auditorías financieras y de Cumplimiento a la ejecución presupuestaria durante el ejercicio	Informe	54	54	100.0
Finalización de Auditorías Operacionales durante el ejercicio presupuestario	Informe	-	4	-

**Programa 014: Asesoría Legal y Gestión Judicial en la Administración Pública**

Indicador	Unidad de Medida	Año 2017		
		Programado	Ejecutado	% de cumplimiento
Denuncias Ciudadanas recibidas, tramitadas y resueltas	Porcentaje	80	100	125.0
Tramitación de Recursos de Amparo	Recursos de Amparo	35	20	57.1
Verificación de Declaraciones Patrimoniales	Informe	2,000	500	25.0
Cobertura de verificaciones de declaraciones patrimoniales con respecto al total de declaraciones recibidas	Porcentaje	28	9	32.1
Informes de análisis precontractual de las contrataciones administrativas del sector público	Informe	1,200	2,751	229.3
Emisión de Pliegos de Glosas	Pliego de Glosa	25	25	100.0

**Programa 016: Fortalecimiento de las Capacidades Técnicas Gubernamentales para el Desarrollo del Sistema de Control Interno**

Indicador	Unidad de Medida	Año 2017		
		Programado	Ejecutado	% de cumplimiento
Capacitación de Servidores Públicos en el Marco Jurídico y Normativo del Sistema Nacional de Control	Servidores Públicos	3500	6631	189.5
Manuales y Normativas de Control y Fiscalización Gubernamental actualizados	Normas y Manuales	15	7	46.7



## PRESIDENCIA DE LA REPÚBLICA

El presupuesto anual actualizado es de C\$392.6 millones, de los cuales C\$389.0 millones corresponden a gasto corriente y C\$3.6 millones a gasto de capital. La ejecución alcanzó un total de C\$383.7 millones, o sea 97.7% del presupuesto actualizado, de los cuales C\$380.6 millones corresponde a gasto corriente, con un grado de ejecución de 97.8% financiado con Rentas del Tesoro, y C\$3.1 millones a gasto de capital.

En el gasto corriente, se continuó con el mantenimiento y reparación de cinco Centros de Desarrollo Infantil (Sutiaba - León, Palacagüina, Masaya, Managua y Malpaisillo) y un Centro de Protección Infantil en Managua, como parte del corriente.

La ejecución del gasto de capital de C\$3.1 millones, o sea 86.5% del presupuesto actualizado, está financiado con Rentas del Tesoro y destinado a la adquisición de equipo de oficina y muebles, equipo educacional y recreativo, equipo de comunicación y señalamiento, equipos para computación y otras maquinarias y equipos.

La ejecución presupuestaria de los programas institucionales es la siguiente:

Programas	Año 2017			
	Presupuesto Actualizado	Ejecución	Saldo	Grado de Ejecución (%)
	Millones de Córdobas			
Secretaría Administrativa de la Presidencia	117.0	114.1	2.8	97.5
Despacho de la Presidencia	193.7	190.9	2.9	98.5
Secretaría de la Presidencia (SEPRES)	32.7	31.5	1.1	96.3
Vicepresidencia de la República	49.2	47.2	2.0	95.9
Total	392.6	383.7	8.8	97.7

## MINISTERIO DE GOBERNACIÓN

El presupuesto anual actualizado asciende a C\$1,292.9 millones, con una ejecución de 96.6%, es decir C\$1,248.9 millones. De este monto ejecutado, C\$952.4 millones corresponde a gastos corrientes, con ejecución de 95.6%, mientras que C\$296.5 millones es la ejecución del gasto de capital (99.9%). La ejecución por fuente de financiamiento se presenta así: El 82.5% (C\$1,031.0 millones) correspondió a Rentas del Tesoro; 17.2% (C\$214.3 millones) a Rentas con Destino Específico y 0.3% (C\$3.6 millones) a Donaciones Externas.

Por programa presupuestario, la ejecución es la siguiente.

Programas	Año 2017			
	Presupuesto Actualizado	Ejecución	Saldo	Grado de Ejecución
	Millones de Córdobas			(%)
Actividades Centrales	130.3	119.7	10.6	91.9
Sistema Penitenciario Nacional	690.9	690.7	0.2	100.0
Migración y Extranjería	270.5	240.8	29.7	89.0
Bomberos de Nicaragua	163.5	160.6	2.9	98.2
Gobernaturas Departamentales	22.5	22.0	0.5	97.8
Registro y Control de Asociaciones	4.4	4.3	0.1	97.7
Servicios a Connacionales y Diplomáticos	10.8	10.8	-	100.0
Total	1,292.9	1,248.9	44.0	96.6

Como principales logros se mencionan:

El Sistema Penitenciario Nacional Integró en cursos de capacitación técnica vocacional a 1,418 pres@s, de los 1,460 proyectados. El no cumplimiento a plenitud de la meta se debió a una alteración al orden en Establecimiento Penitenciario de Tipitapa, teniendo que retirar pres@s de esta actividad por medidas de seguridad. Se integraron a programas educativos 3,437 pres@s y 7,340 pres@s a las diferentes actividades deportivas y culturales. Se aseguró la alimentación y condiciones básicas a 17,685 pres@s y se realizó 6,662 evaluaciones de pres@s para progresión en régimen. También se incorporaron 3,177 pres@s al trabajo penitenciario y social comunitario. Se capacitaron a 547 funcionarios/as en academia de Estudios Penitenciarios.

La Dirección General de Migración y Extranjería realizó 5,083,837 despachos migratorios de entradas y salidas a ciudadanos nacionales y de otras nacionalidades. Se dieron 10 otorgamientos de Nacionalidad Nicaragüense y se efectuaron 504,295 patrullajes e inspecciones de prevención de la trata y tráfico de personas. Se detectaron 138 Migrantes con irregularidad, los que fueron retenidos en el Centro de Albergue Nacional. Se emitieron 205,899 documentos migratorios a nacionales y otras nacionalidades y también se emitieron 10,536 registros y certificados de movimientos migratorios a ciudadanos nacionales y de otras nacionalidades. Se capacitaron a 334 funcionarios de la Escuela Nacional de Migración y Extranjería.

La Dirección General de Bomberos de Nicaragua ejecutó 62,824 inspecciones de prevención a incendios estructurales y se brindaron 15,525 atenciones de emergencias. Se capacitaron a 30,268 personas en temas de prevención, atención y control de incendios y desastres naturales. También se lograron capacitar a 171 bomberos en Academia Nacional.

El programa de Registro y Control de Asociaciones inscribió 180 nuevas entidades sin fines de lucro. Se entregaron 10,021 constancias y certificaciones, al igual que 153 resoluciones administrativas por recurso de apelación y rebajas por multas.

La Dirección General de Connacionales y Diplomáticos atendió 3,169 casos en materia de asistencia y protección consular a los nicaragüenses que residen en el exterior. Se gestionó la tramitación de 14,006 pasaportes ordinarios a connacionales. También se realizaron 4,512 atenciones principalmente certificados de conducta a connacionales; 304 gestiones interinstitucionales para los extranjeros en Nicaragua; 1,218 servicios de pasaportes para el cuerpo diplomático acreditado en el exterior, se concedieron 3,602 visas diplomáticas oficiales, de cortesía y carnet de identidad al cuerpo diplomático, así como a organismos internacionales.

La ejecución de los principales indicadores y metas se presenta a continuación.

### Programa 012: Sistema Penitenciario Nacional

Indicador	Unidad de Medida	Año 2017		
		Programado	Ejecutado	% de cumplimiento
Persona privada de libertad integrada a programas educativos: Alfabetización, Primaria, Secundaria y profesional.	Personas	3,500	3,437	98.2
Persona privada de libertad integrada en curso de capacitación técnica vocacional en los Establecimientos Penitenciarios.	Personas	1,460	1,418	97.1
Persona privada de libertad integrada en actividades deportivas y culturales en los Establecimientos Penitenciarios.	Personas	8,000	7,340	91.8
Persona privada de libertad evaluada para progresión en régimen en los Establecimientos Penitenciarios.	Personas	3,755	6,662	177.4
Persona privada de libertad con alimentación y condiciones básicas aseguradas.	Personas	16,855	17,685	104.9
Visitas atendidas de familiares de personas privadas de libertad en los Establecimientos Penitenciarios.	Personas	487,289	682,966	140.2
Persona privada de libertad integrada al trabajo penitenciario en los Establecimientos Penitenciarios.	Personas	3,445	3,177	92.2
Personal penitenciario capacitado en la Academia para Estudios Penitenciarios.	Capacitados	397	547	137.8
Índice de feminización del personal penitenciario integrado a la educación y sensibilización en género.	Porcentaje	0.8	0.8	100.0

**Programa 013: Migración y Extranjería**

Indicador	Unidad de Medida	Año 2017		
		Programado	Ejecutado	% de cumplimiento
Documentos migratorios a personas nacionales y de otras nacionalidades con calidad, calidez y de forma expedita, entregados.	Documento	206,050	205,899	99.9
Despacho migratorio a personas nacionales y de otras nacionalidades atendidos con, calidad, calidez y de manera expedita en Puestos Fronterizos.	Despacho Migratorio	4,780,892	5,083,837	106.3
Patrullajes e inspecciones de prevención de la trata y tráfico de personas, realizados (CBG).	Patrullajes e inspección	144,592	504,295	348.8
Migrantes irregulares retenidos en el Centro de Albergue Nacional.	Persona migrante	563	138	24.5
Personal capacitado en la Escuela Nacional de Migración y Extranjería.	capacitados	306	334	109.2
Resoluciones de status de nacionalidad Nicaragüense, otorgadas a residentes de otras nacionalidades en el país, en cumplimiento a los requisitos de Ley.	Nacionalidad	93	10	10.8
Registros y certificación a nacionales y personas de otras nacionalidades, realizados.	Registro y certificación migratoria	11,002	10,536	95.8
Porcentaje de mujeres que acceden a la obtención de pasaportes	Porcentaje	99.4	200.1	201.3
Porcentaje de mujeres migrantes identificadas	Porcentaje	23.2	40.0	172.3

**Programa 014: Bomberos de Nicaragua**

Indicador	Unidad de Medida	Año 2017		
		Programado	Ejecutado	% de cumplimiento
Personas capacitadas en temas de prevención, atención y control de incendios y desastres naturales.	Personas	35,000	30,268	86.5
Certificación de inspecciones en seguridad eléctrica, estructural, hogar y material peligroso, realizadas.	Certificaciones	26,905	62,824	233.5
Servicios especiales de emergencia a la ciudadanía, realizados.	Servicios	13,000	15,525	119.4
Incendios atendidos y extinguidos de manera oportuna, conforme a demanda de la población.	Incendios	426	379	89.0
Personal bombero(a) capacitado(a) en la Academia Nacional de Bomberos.	Capacitados	375	171	45.6

**Programa 017: Registro y Control de Asociaciones**

Indicador	Unidad de Medida	Año 2017		
		Programado	Ejecutado	% de cumplimiento
Nuevas entidades sin fines de lucro nacionales y extranjeras inscritas.	Entidades	140	180	128.6
Constancias y certificaciones, entregadas.	constancias	8,000	10,021	125.3
Resoluciones administrativas por recurso de apelación entregadas.	Resoluciones	130	153	117.7

**Programa 018: Servicios a Connacionales y Diplomáticos**

Indicador	Unidad de Medida	Año 2017		
		Programado	Ejecutado	% de cumplimiento
Casos atendidos en materia de asistencia y protección consular a los nicaragüenses que residen en el exterior.	Servicios	2,127	3,169	149.0
Pasaportes ordinarios tramitados a nicaragüenses por los Consulados de Nicaragua acreditados en el exterior.	Pasaportes	14,400	14,006	97.3
Servicios prestados por trámites ante el Registro Civil, Alcaldía, Migración y Extranjería, Policía Nacional, MINREX, por inscripciones de nacimientos, matrimonios, defunciones, entre otros.	Servicios	1,800	4,512	250.7
Gestiones inter institucionales para la atención a extranjeros en Nicaragua.	Servicios	117	304	259.8
Pasaportes oficiales, diplomáticos y de servicio, tramitados al Cuerpo Diplomático de Nicaragua acreditados en el exterior.	Pasaportes	600	1,218	203.0
Visas diplomáticas oficiales, de cortesía y carnet de identidad otorgados al Cuerpo Diplomático y Organismos internacionales, acreditados en Nicaragua.	Documentos	1,800	3,602	200.1

**MINISTERIO DE RELACIONES EXTERIORES**

El presupuesto anual actualizado es de C\$966.8 millones, de los cuales C\$940.9 millones corresponden a gasto corriente y C\$25.9 millones a gastos de capital. La ejecución total fue de C\$916.5 millones, lo que significa 94.8% de su presupuesto actualizado. El gasto corriente presenta ejecución de C\$892.4 millones, equivalente a 94.8% de su presupuesto actualizado, y el gasto de capital con C\$24.1 millones presenta un desempeño de 93.2%. La sub ejecución se localiza mayoritariamente en la fuente Rentas del Tesoro (C\$49.7 millones), por ahorros en cargos vacantes y en el programa de Servicio Exterior.

La ejecución presupuestaria por programa institucional es:

Programas	Año 2017			
	Presupuesto Actualizado	Ejecución	Saldo	Grado de Ejecución
	Millones de Córdobas			(%)
Actividades Centrales	159.6	149.1	10.5	93.4
Proyectos Centrales	16.6	16.0	0.6	96.0
Ceremonial y Protocolo del Estado	13.7	9.4	4.3	68.8
Política Exterior y Cooperación Externa	636.3	605.7	30.6	95.2
Asuntos Jurídicos, Soberanía y Territorio	134.8	131.4	3.4	97.5
Servicios de Autenticación de Documentos Públicos	5.8	4.9	0.9	84.9
Total	966.8	916.5	50.3	94.8

Continuando con la ejecución de la política exterior conforme a los lineamientos del GRUN, el MINREX cumplió satisfactoriamente con los objetivos planteados para este año, por lo que se mantuvieron relaciones armoniosas y de mutuo respeto con países de todos los continentes, en la importancia que tiene el desarrollo económico del país. Entre las principales acciones ejecutadas se mencionan:

Las atenciones protocolarias y trámites de inmunidades fueron de 4,067 eventos protocolarios y 2,254 trámites de inmunidades provenientes de misiones diplomáticas y organismos internacionales acreditados en Nicaragua.

A nivel bilateral se realizaron 12 visitas de Estado y Oficiales al exterior y se recibieron 83. Fueron acreditados 19 embajadores y se recibieron 8 cartas credenciales y 6 condecoraciones.

Para fortalecer las relaciones diplomáticas, se suscribieron 2 acuerdos y 38 instrumentos jurídicos y políticos, para formar parte de los organismos internacionales. Además, Nicaragua presentó 16 informes requeridos por los Organismos Internacionales, en cumplimiento de los Tratados y Convenciones Internacionales.

El GRUN participó en 182 reuniones internacionales, para fortalecer la Defensa del País en los Foros Internacionales, de las cuales, 107 reuniones fueron a nivel de Organismos de Naciones Unidas, 64 reuniones a nivel del Sistema de Integración Centroamericana (SICA), participación de 3 delegaciones de Nicaragua en reuniones del Consejo Político del Alba TCP y participación de Nicaragua en 8 reuniones a nivel de la Comunidad de Estados Latinoamericanos y Caribeños (CELAC).

Se gestionaron 141 becas otorgadas por Taiwán, Japón, Corea, Tailandia, Argentina, Chile, Italia y México, entre otros, para igual número de funcionarios en diversas temáticas como Salud, Educación, Sismología, etc.

Para fortalecer la gestión de financiamiento externo multilateral y bilateral, se realizaron 106 reuniones con Misiones de Cooperación recibidas en el país y 22 participaciones en Misiones de Cooperación en gira oficial a países de Europa, Asia, África, Oceanía, Unión Europea y América, entre otros.

Se realizaron gestiones que permitieron la contratación y formalización de recursos externos; mediante la suscripción de 34 convenios, hasta por un monto de US\$552.4 millones. Esta cooperación proviene de gestiones realizadas ante el organismo multilateral AECID-España, formalizando un monto de US\$0.1 millones; con tres Organismos Financieros (Banco Mundial, Banco Interamericano de Desarrollo y Banco Centroamericano de Integración Económica), se comprometieron montos por US\$340.3 millones y con 9 Gobiernos Extranjeros (China Taiwán, Corea, Japón, Luxemburgo, Holanda y Gran Ducado de Luxemburgo, entre otros) se comprometieron montos por US\$212.0 millones.

Nicaragua siempre vigilante por la integridad de la nación apegándose a derechos nacionales e internacionales, continuó su defensa ante la Corte Internacional de Justicia de la Haya (CIJ). En este año se presentó la Contramemoria y Audiencias Públicas en el caso que se lleva con Costa Rica, sobre la delimitación marítima y Límite terrestre en la parte norte de Isla Portillos; además, Nicaragua presentó la contramemoria sobre la compensación indicada por la Corte Internacional de Justicia de la Haya, en sentencia del caso denominado ciertas actividades realizadas por Nicaragua en la zona fronteriza con Costa Rica.

También, Nicaragua dio respuesta a la Contrademanda de Colombia, en el caso de violación a los espacios marinos de Nicaragua en el Mar Caribe.

Los servicios de legalizaciones y apostilla de documentos públicos para este año alcanzaron un total de 20,386 y 168,438 documentos legalizados respectivamente, los cuales surten efecto legal en Nicaragua al igual que en el exterior.

A continuación, se presenta la ejecución obtenida en sus principales indicadores.

**Programa 011: Ceremonial y Protocolo del Estado**

Indicador	Unidad de Medida	Año 2017		
		Programado	Ejecutado	% de Cumplimiento
Eventos protocolarios atendidos.	Eventos	9,500	4,067	42.8
Trámites de inmunidades y privilegios atendidos y concluidos.	Trámites	2,400	2,254	93.9

**Programa 012: Política Exterior y Cooperación Externa**

Indicador	Unidad de Medida	Año 2017		
		Programado	Ejecutado	% de Cumplimiento
Visitas de Estado y giras de trabajo Oficiales realizadas.	Visitas	14	12	85.7
Visitas de Estado y giras de trabajo Oficiales recibidas.	Visitas	36	83	230.5
Copias de Estilo y Cartas Credenciales recibidas.	Acreditaciones	18	19	105.5
Condecoraciones de Embajadores recibidas y otorgadas.	Condecoraciones	2	6	300.0
Acuerdos de establecimiento de relaciones diplomáticas.	Acuerdos	1	2	200.0
Instrumentos jurídicos y Políticos emitidos para fortalecer las relaciones internacionales.	Instrumentos	9	38	422.2
Informes especiales presentados por Nicaragua ante organismos internacionales.	Informe	6	16	266.6
Participación de Nicaragua en Reuniones Internacionales.	Reuniones	62	182	293.5
Iniciativas y estrategias desarrolladas por Nicaragua ante Organismos Internacionales.	Iniciativas	12	11	91.6
Formalización y firma de Convenios para sectores económicos, productivos, ambientales y sociales.	Convenios	29	34	117.2
Reuniones con Misiones de cooperación recibidas en el país.	Reuniones	50	106	212.0
Misiones de Cooperación en gira oficial a países de Europa, Asia, África, Oceanía y otros, Unión Europea y América.	Misiones	6	22	366.7
Aprovechamiento de Becas ofrecidas a Nicaragua.	Becas	106	141	133.0
Copias de Estilo y Cartas Credenciales presentadas por Embajadores de Nicaragua.	Credenciales	2	8	400.0

**Programa 014: Asuntos Jurídicos, Soberanía y Territorio**

Indicador	Unidad de Medida	Año 2017		
		Programado	Ejecutado	% de cumplimiento
Argumentos de Nicaragua presentados a la Corte Internacional de Justicia de la Haya.	Documentos	1	4	400.0



**Programa 015: Servicios de Autenticación de Documentos Públicos**

Indicador	Unidad de Medida	Año 2017		
		Programado	Ejecutado	% de Cumplimiento
Legalizaciones de documentos públicos realizadas.	Documentos	30,145	20,386	67.6
Apostilla de documentos públicos realizadas.	Documentos	170,825	168,438	98.6

**MINISTERIO DE DEFENSA**

El presupuesto anual actualizado asciende a C\$2,597.7 millones, con una ejecución de 99.9%, es decir C\$2,595.5 millones. De este monto ejecutado, C\$2,425.3 millones corresponde a gastos corrientes, con ejecución de 99.9%, y C\$170.2 millones a gasto de capital (100.0%).

La ejecución por fuente de financiamiento se presenta así: C\$2,592.7 millones es Rentas del Tesoro, con ejecución del 100.0%, y C\$2.8 millones con Donaciones Externas, de las cuales C\$2.4 millones corresponden a Save the children y C\$0.4 millones a Care Internacional. La sub ejecución se localiza mayoritariamente en Acsur las Segovias, por atraso en el desembolso.

Por programa presupuestario, la ejecución es la siguiente.

Programas	Año 2017			
	Presupuesto Actualizado	Ejecución	Saldo	Grado de Ejecución (%)
	Millones de Córdoba			
Actividades Centrales	31.1	31.1	-	100.0
Defensa Nacional	2,566.6	2,564.4	2.2	99.9
<b>Total</b>	<b>2,597.7</b>	<b>2,595.5</b>	<b>2.2</b>	<b>99.9</b>

Por grupo de gasto se observa que la ejecución de las remuneraciones es de C\$1,582.1 millones (100.0%), lo que contiene la aplicación del reajuste salarial del 5%, inclusión del BCSS al salario, pago de liquidaciones finales y bono navideño.

La compra de bienes y servicios con un monto ejecutado de C\$835.7 millones (99.7%), está destinado principalmente en alimentos para personas, pasajes y viáticos al interior, mantenimiento y reparación de edificios y locales, de maquinarias y equipos, productos de cuero y calzado, textiles, vestuarios y combustibles. También se registraron gastos por Operaciones Humanitarias para atender planes contingentes por desastres naturales y reparación de medios aéreos.

Las transferencias corrientes presentan una ejecución C\$7.5 millones, (100.0%) y contiene pago de Becas y Cuota a Organismo Internacionales, entre otros.

Por su parte, el gasto de capital muestra una ejecución de C\$170.1 millones (100.0%), destinado a la construcción de la Dirección de Información para la Defensa y repuestos mayores, entre otros.

## MINISTERIO DE HACIENDA Y CRÉDITO PÚBLICO

El presupuesto anual actualizado asciende a C\$1,232.6 millones y el monto total ejecutado es de C\$1,077.6 millones, o sea 87.4% del presupuesto actualizado. En gasto corriente, el monto ejecutado alcanzó C\$652.7 millones; con un nivel de ejecución de 92.9% del presupuesto actualizado de C\$703.0 millones, mientras que la ejecución del gasto de capital fue de C\$424.9 millones, o sea 80.2% del presupuesto actualizado de C\$529.6 millones.

Por fuente de financiamiento, la ejecución del gasto con recursos internos específicamente con fuentes de Rentas del Tesoro, fue satisfactoria, ya que se ejecutó 96.0%, quedando solo un porcentaje sin ejecutar de 4.0%. Para el caso de las Rentas con Destino Específico, el nivel de ejecución fue también satisfactorio, pues se ejecutó 96.2%, quedando solamente por ejecutar 3.8%.

En relación a la fuente de préstamos externos, la ejecución alcanzó 83.9% con respecto a su presupuesto anual actualizado. Con la fuente de donaciones externas, la ejecución fue de 71.5%, quedando un saldo en subejecución de 28.5%, en los programas Modernización del Sistema de Administración Financiera (SIGAF) y el programa de Integración Fronteriza.

La ejecución presupuestaria por programa institucional es:

Programas	Año 2017			
	Presupuesto Actualizado	Ejecución	Saldo	Grado de Ejecución (%)
	Millones de Córdoba			
Actividades Centrales	191.9	185.3	6.6	96.6
Función Pública	28.1	26.6	1.5	94.7
Servicios Tecnológicos	51.5	49.9	1.6	96.9
Contrataciones Administrativas del Estado	33.8	32.8	1.0	97.0
Modernización del Sistema de Administración Financiera (PMSAF)	345.1	279.0	66.1	80.8
Administración del Sistema Presupuestario	16.2	15.1	1.1	93.2
Administración del Sistema de Inversión Pública	23.4	21.4	2.0	91.5
Administración Contabilidad Gubernamental	28.3	26.5	1.8	93.6
Administración de Manejo de Fondos	21.8	20.8	1.0	95.4
Administración de la Deuda Pública	18.3	17.8	0.5	97.3
Políticas y Estadísticas Fiscales	51.6	37.6	14.0	72.9
Partidas no Asignables a Programas	422.6	364.8	57.8	86.3
Total	1.232.6	1.077.6	155.0	87.4

Entre los principales logros se mencionan los siguientes:

Se completó el proceso de modernización de equipos de computación para la implementación del SIGAF con la adquisición e instalación de 510 computadoras para usuarios institucionales.

Conclusión de las pruebas integradas de cada uno de los subsistemas del SIGAF, incluye los Subsistemas de Compra y Contrataciones, Bienes de Consumo (Almacenes), Bienes de Uso (Activo Fijo), Presupuesto, Contabilidad presupuestaria, Tesorería, Contabilidad patrimonial.

Se preparó el ambiente de producción para la instalación y configuración del SIGAF.

Se llevaron a cabo 106 eventos de capacitación sobre los diferentes subsistemas del SIGAF, contando con 3,464 participantes, entre estos 1,256 varones y 2,208 mujeres.

Se realizó el control de calidad de los Subsistemas del Núcleo Financiero: Presupuesto, Contabilidad y Bienes de Uso, lo que incluyó la revisión de los Informes de Resultados de Pruebas, Documento de Plan de Pruebas y Documento de Configuración.

Puesta en operación del SIGAF, iniciando con el subsistema de Formulación Presupuestaria para la elaboración del Proyecto del Presupuesto General de la Republica 2018 y su anexo MPMP 2018-2021.

Como parte del componente del Programa de Modernización de las Finanzas Públicas, se ejecutaron 14 eventos de capacitaciones presenciales sobre "Normas Técnicas de Control Interno" (NTCI), publicados por la Contraloría General de la Republica, para el personal de 30 instituciones del Estado.

Finalización del censo de Edificaciones y Directorio Económico de las zonas semi-urbano y rural del país, cubriendo las zonas pacifico, centro y norte del país, componente INIDE del Programa de Modernización del Sistema de Administración Financiera. Resultando el levantamiento de información en 130 municipios de un total de 153 del país.

Contratación y ejecución del Diseño y construcción para la modernización de los Puestos Fronterizos de Peñas Blancas y el Guasaule.

Oficialización del reclamo ante el Fondo de Seguro contra Riesgo Catastróficos en el Caribe y Centroamérica, recibándose dos pagos a Nicaragua, por el terremoto en Chinandega y por el Huracán Otto.

Los principales indicadores y metas son:

### Programa 012: Función Pública

Indicador	Unidad de Medida	Año 2017		
		Programado	Ejecutado	% de cumplimiento
Servidoras y Servidores Públicos beneficiados con el Bono Solidario, desagregado por sexo.	Servidoras y servidores públicos	45,366	49,704	110
Instituciones con Manuales de puestos elaborados y/o actualizados.	Institución	65	65	100
Instituciones aplicando pilotaje del Sistema de Gestión del Desempeño.	Institución	24	24	100
Equidad en la remuneración de hombres y mujeres en puestos directivos, en las instituciones de la Administración Central, pagadas a través del Sistema de Nómina Fiscal.	Servidores Públicos	955	985	103

### Programa 015: Contrataciones Administrativas del Estado

Indicador	Unidad de Medida	Año 2017		
		Programado	Ejecutado	% de cumplimiento
Capacitación en Contrataciones Públicas, dirigidas a las entidades del Sector Público, Alcaldías y Personas Proveedoras.	Evento	100	140	140
Entidades y organismos del Sector Público, asistidas técnicamente en el uso del portal único de contrataciones <a href="http://www.nicaraguacompra.gob.ni">www.nicaraguacompra.gob.ni</a>	Institución	90	90	100
Número de normativas de contrataciones administrativas publicadas.	Documento	40	40	100
Entidades y Organismos de la Administración Pública Central que publican los procedimientos de contratación en el portal Nicaragua Compras.	Institución	90	90	100

### Programa 018: Modernización del Sistema de Administración Financiera (PMSAF)

#### Subprograma 002: Consolidación del Subsistema de Presupuesto

Indicador	Unidad de Medida	Año 2017		
		Programado	Ejecutado	% de cumplimiento
Numero de agencias de la Administración Central usando Metodología de Presupuestos Multianuales y en base a resultados.	Institución	60	60	100

**Subprograma 004: Consolidación del Subsistema de Tesorería**

Indicador	Unidad de Medida	Año 2017		
		Programado	Ejecutado	% de cumplimiento
% de pagos de la Administración Central a proveedores, Entidades Públicas procesados electrónicamente a través de los procedimientos de la Cuenta Única del Tesoro.	Porcentaje	80	80	100
% de pagos de la Administración Central procesados electrónicamente (personal nómina fiscal).	Porcentaje	40	40	100

**Subprograma 006: Modernización del Sistema de Tecnología**

Indicador	Unidad de Medida	Año 2017		
		Programado	Ejecutado	% de cumplimiento
Adaptación, configuración y desarrollo del Sistema Integrado de Gestión Administrativa Financiera SIGAF.	Documentos	1	1	100

**Subprograma 011: Integración, Implementación y Capacitación**

Indicador	Unidad de Medida	Año 2017		
		Programado	Ejecutado	% de cumplimiento
Porcentaje de usuarios de la Administración Central y del personal de los entes rectores de las unidades pertinentes del Ministerio de Hacienda capacitados para operar y mantener el sistema.	Porcentaje	95	76	80

**Subprograma 013: Fortalecimiento de la Capacidad de Gestión de Estadísticas**

Indicador	Unidad de Medida	Año 2017		
		Programado	Ejecutado	% de cumplimiento
Porcentaje de municipios del país con marco cartográfico actualizado y rediseñado para operaciones estadísticas.	Porcentaje	100	73	73
Sistema de recopilación y procesamiento electrónico de datos, desarrollado y probado.	Sistema	1	0.6	60

**Programa 019: Administración del Sistema Presupuestario**

Indicador	Unidad de Medida	Año 2017		
		Programado	Ejecutado	% de cumplimiento
Informes de Ejecución Presupuestaria elaborados dentro de los plazos establecidos.	Informes	4	4	100
Proyecto de Presupuesto General de la República y su Anexo "Marco Presupuestario de Mediano Plazo", editados.	Documentos	2	2	100
Informes trimestrales de la ejecución o uso de las transferencias municipales elaborados	Informes	4	4	100

**Programa 020: Administración del Sistema de Inversión Pública**

Indicador	Unidad de Medida	Año 2017		
		Programado	Ejecutado	% de cumplimiento
Aval Técnico para los Proyectos y Programas de Inversión Pública emitidos, que cumplen los requerimientos técnicos de la normativa de la DGIP y con criterios de género.	Carta Aval	165	285	173
Servidoras y servidores públicos de las instituciones del SNIP capacitados en formulación y evaluación de proyectos de inversión, desagregados por sexo.	Persona	30	30	100
Informes de ejecución física financiera Trimestral del PIP.	Informe	4	4	100
Formulado el Programa de Inversión Pública con prácticas de género.	Documento	1	1	100
Visitas de campo a proyectos priorizados.	Visitas	12	12	100

**Programa 021: Administración Contabilidad Gubernamental**

Indicador	Unidad de Medida	Año 2017		
		Programado	Ejecutado	% de cumplimiento
Presentación de Estados Financieros de la Administración Central.	Informes	4	4	100
Montos destinados para subsidio de Asentamientos y Jubilados al consumo de energía.	Miles de C\$	450910	437822	97
Monto destinados para subsidio de transporte urbano colectivo de la ciudad de Managua y Ciudad Sandino.	Miles de C\$	335110	335110	100
Entidades del Gobierno Central y Entidades Descentralizadas, implementando el Sistema de Bienes del Estado (SIBE).	Instituciones	41	41	100
Presentación de la Información de la Ejecución Presupuestaria de Ingresos y Gastos.	Informes	4	4	100

**Programa 022: Administración de Manejo de Fondos**

Indicador	Unidad de Medida	Año 2017		
		Programado	Ejecutado	% de cumplimiento
Cantidad de pago emitidos priorizados por las Entidades y atendidos mediante cheques y transferencias bancarias.	Pagos efectuados	2,450,000	2,450,000	100
Número de entidades descentralizadas por funciones incorporan sus ingresos propios en la administración de la CUT.	Instituciones	4	4	100

**Programa 023: Administración de la Deuda Pública**

Indicador	Unidad de Medida	Año 2017		
		Programado	Ejecutado	% de cumplimiento
Formulada la política anual de endeudamiento público 2017, 2018, 2019, 2020 enmarcado en el Plan Nacional de Desarrollo Humano.	Políticas	1	1	100
Elaborar Informes sobre el estado de la cartera de ejecución de los programas y proyectos.	Informes	4	4	100
Préstamos contratados con los Acreedores Internacionales, para financiar el desarrollo económico y social del país.	Millones de US\$	600	1,179	197

**Programa 024: Políticas y Estadísticas Fiscales**

Indicador	Unidad de Medida	Año 2017		
		Programado	Ejecutado	% de cumplimiento
Informes de Evaluación y Perspectivas mensual y trimestral de la recaudación de ingresos del Gobierno Central, elaborados.	Informe	16	16	100
Informe de cálculo de Gasto Tributario y de la Evasión Fiscal del IR y el IVA en Nicaragua, elaborados.	Informe	2	2	100
Publicación del boletín estadístico sobre la ejecución de las variables Fiscales.	Documentos	1	1	100
Formulada la Política Fiscal orientada a la estabilidad macroeconómica y la reducción de la pobreza conforme a los lineamientos del GRUN.	Políticas	1	1	100
Un documento de indicadores Fiscales y Lineamientos de Política Fiscal, para el Programa Económico Financiero y Marco Presupuestario de Mediano Plazo, elaborado.	Documentos	1	1	100

## MINISTERIO DE FOMENTO, INDUSTRIA Y COMERCIO

El presupuesto anual actualizado asciende a C\$199.0 millones y el monto total ejecutado es de C\$191.2 millones, o sea 96.1% del presupuesto actualizado. En gasto corriente el monto ejecutado fue de C\$188.5 millones (96% de su presupuesto actualizado) y el gasto de capital C\$2.7 millones (99.6% del presupuesto actualizado).

La ejecución presupuestaria por programa es la siguiente:

Programas	Año 2017			
	Presupuesto Actualizado	Ejecución	Saldo	Grado de Ejecución (%)
	Millones de Córdoba			
Actividades Centrales	109.5	105.2	4.3	96.1
Comercio Exterior	26.5	26.0	0.5	98.1
Comercio Interior	20.9	19.6	1.3	93.8
Fomento Empresarial	10.5	9.9	0.6	94.3
Industria y Tecnología	4.1	4.1	-	100.0
Fomento y Promoción de Exportaciones	1.5	1.5	-	100.0
Registro de Propiedad Intelectual	16.4	15.5	0.9	94.5
Protección de los Derechos de las Personas Consumidoras y Usuaris	9.4	9.2	0.2	97.9
Total	198.8	191.0	7.8	96.1

Entre los principales logros se mencionan los siguientes:

Cumplimiento con las disposiciones establecidas en todos los Acuerdos Comerciales y de Integración Económica, aprovechando el Tratado de libre comercio con EEUU.

Participación en 6 rondas de negociación de la Unión Aduanera Centroamericana, obteniendo como resultado firma de 16 resoluciones del Consejo Centroamericano (COMIECO).

Participación en ferias internacionales (Japón, EEUU y Chile) de 65 empresas exportadoras y productores individuales de café, chía, chocolate, maní, rosquillas, ron, frijoles y frutas deshidratadas de diferentes departamentos del país.

Avances en el proceso de implementación de la Ventanilla Única del comercio exterior (VUCEN), la cual atenderá tramites pre-anales, reduciendo costos y tiempos a las empresas exportadoras e importadoras.



Se capacitaron a 346 empresarios con potencial exportador en: uso de la plataforma electrónica del sistema de trámite en línea SIEXPORT, manejo de sistema VUCEN, condiciones y requisitos para exportar a Suecia.

Se logró la formación de 4,344 empresas, mediante la Ventanilla Única de inversiones (VUI), en varios departamentos del país.

Inscripción de 21 cámaras empresariales, de los sectores comercio, servicio, agropecuario, turismo, industrial y madera, fortaleciendo la gestión gremial de las empresas en todo el país.

Se logró el registro de 1,347 marcas nacionales y 7,402 marcas extranjeras; 196 derechos de autor; se otorgó la concesión de 92 patentes; se otorgaron 5 obtenciones de variedades vegetales; así mismo se apoyó y brindó asistencia a 75 pequeñas y medianas empresas, durante el proceso de registro de sus marcas, contribuyendo con la mejora e imagen empresarial.

Realización de 4,420 inspecciones en establecimientos comerciales a fin de vigilar el cumplimiento de normativas en materia de contenido neto, etiquetado, pesas y medidas, para garantizar la calidad de los productos que se consumen.

Atendidos 4,412 consumidores y usuarios en consultas, quejas y denuncias, relacionadas a la defensa de sus derechos. Así mismo, se capacitó a 3,594 personas en materia de derechos del consumidor.

A continuación, los principales Indicadores y metas:

### Programa 011: Comercio Exterior

Indicador	Unidad de Medida	Año 2017		
		Programado	Ejecutado	% de cumplimiento
Acuerdos Comerciales y de Integración nuevos negocios	Acuerdos o Convenios	2	1	50
Acuerdos Comerciales y de integración vigente	Acuerdos o convenios	15	15	100
Contingentes arancelarios de exportación e importación aprobados	Acuerdos o convenios	82	90	110
Solucionados obstáculos al comercio haciendo uso de los instrumentos acordados para facilitar e incrementar el comercio	Trámite	2	2	100
Un documento de indicadores Fiscales y Lineamientos de Política Fiscal, para el Programa Económico Financiero y Marco Presupuestario de Mediano Plazo, elaborado.	Documentos	1	1	100

**Programa 012: Comercio Interior**

Indicador	Unidad de Medida	Año 2017		
		Programado	Ejecutado	% de cumplimiento
Instrumentos Normativos implementados que faciliten la eficiencia, funcionamiento y competencia de los mercados.	Instrumentos	3	5	167
Servicios de calibración	Magnitudes	2,000	1,708	85
Capacitación a personas en temas de metrología industrial.	Personas	100	55	55
Organismos acreditados en el organismo nacional de acreditación.	Organismos	5	4	78
Normas técnicas de calidad aprobadas.	Normas	32	32	100
Personas capacitadas del sector público, privado y académicos en normación, Metrología legal, Evaluación de la conformidad y Calidad.	Personas	100	296	296
Magnitudes meteorológicas incorporadas y fortaleciendo a las actuales.	Magnitudes	9	8	89
Productos en el Observatorio de mercados operando	Productos	3	3	100

**Programa 013: Fomento Empresarial**

Indicador	Unidad de Medida	Año 2017		
		Programado	Ejecutado	% de cumplimiento
Empresas extranjeras por origen y sector en el Sistema Estadístico de Registro de Inversiones (SIEI) .	Empresas	125	169	135
Empresas registradas en el registro Único MYPIME (RUM)	Empresas	500	698	140
Número de trámites atendidos para registro de nuevas empresas	Personas	5,565	12,318	221
Numero de seguimientos a la gestión de las VUIS departamentales	Seguimientos	12	12	100
Números de empresas recibiendo avales de exoneración en importaciones	Empresas	20	15	75
Cámaras registradas	Cámaras	21	22	105
Empresas formalizadas en las VUIS	Empresas	3,000	4,349	145
Números de empresas recibiendo avales de exoneración para compras locales	Empresas	300	444	148

**Programa 019: Industria y Tecnología**

Indicador	Unidad de Medida	Año 2017		
		Programado	Ejecutado	% de cumplimiento
Empresas recibiendo avales de la industria: Farmacéutica, veterinaria, canasta básica y papel.	Aval	60	51	85
Numero de diagnósticos elaborados: Industria farmacéutica, productos de la canasta básica, papelería y productos veterinarios	Diagnóstico	4	4	100
Informe estadístico elaborado con información del sistema de estadísticas industriales	Informe	1	1	100
Pilotajes de colaboración Gobierno-Universidad-Industria con énfasis en pequeños negocios de las ramas priorizadas, que propicien la transferencia de tecnología e innovación	Informe	2	3	150

**Programa 20: Fomento a las Exportaciones**

Indicador	Unidad de Medida	Año 2017		
		Programado	Ejecutado	% de cumplimiento
Empresas exportadoras con incentivos fiscales, en apoyo al incremento de las exportaciones a través de la Ley 382, Ley de Admisión Temporal; y Ley 489, de Pesca y Acuicultura.	Empresas	130	148	114
Ventanillas únicas de Comercio Exterior de Nicaragua, fortalecidas.	Ventanillas	1	2	200

**Programa 022: Registro de la Propiedad Intelectual**

Indicador	Unidad de Medida	Año 2017		
		Programado	Ejecutado	% de cumplimiento
Protagonistas con acompañamiento técnico sobre la protección de sus derechos de propiedad intelectual, con enfoque de mejoramiento de la imagen empresarial.	Protagonistas	1,100	1,820	165
Concesiones de patentes de invenciones (no incluyen diseños industriales y modelo de utilidad)	Concesión	70	76	109
Concesiones de patentes de diseño industrial y modelo de utilidad	Concesión	15	16	107
Concesiones de obtenciones vegetales	Concesión	5	5	100
Inscripciones de marcas nacionales	Inscripción	1,100	1,347	122
Inscripciones de marcas extranjeras	Inscripción	8,400	7,402	88
Inscripciones de Derechos de Autor	Inscripción	210	196	93

## Programa 023: Protección de los Derechos de las Personas Consumidoras y Usuarías

Indicador	Unidad de Medida	Año 2017		
		Programado	Ejecutado	% de cumplimiento
Actualizaciones de precios de medicamentos, evaluaciones, registro y requerimientos.	Actualizaciones	1,501	2,130	142
Usuarios atendidos en la DIPRODEC	Persona	800	4,412	552
Casos resueltos	Casos	231	153	66
Consumidores capacitados en materia de derechos del consumidor.	Consumidores	2,100	3,594	171
Monitoreo precios canasta básica en los mercados y supermercados realizados.	Monitoreo	32,000	31,941	100
Establecimientos visitados para realizar inspecciones, a fin de vigilar el cumplimiento de Normativas en materia de precios, contenido neto, pesas y medidas	Inspecciones	5,101	4,420	87

## MINISTERIO DE EDUCACIÓN

El Ministerio de Educación, en cumplimiento de su objetivo de formación integral a estudiantes en todos los niveles educativos, siguió avanzando en la ruta de ampliar la cobertura y mejorar la calidad de aprendizajes, con el apoyo y colaboración de los protagonistas de la Comunidad Educativa, docentes, directores de centros, estudiantes, servidoras y servidores públicos, así mismo de madres y padres de familia.

En este contexto, la ejecución del presupuesto anual fue de C\$12,742.2 millones, o sea 98.0% de su presupuesto actualizado de C\$12,996.5 millones. Del monto ejecutado, C\$11,688.7 millones (97.7%) corresponde a gastos corrientes y C\$1,053.5 millones (8.3%) a gastos de capital.

La ejecución en el gasto corriente, se distribuye así: 74.2% (C\$8,669.9 millones) corresponde a remuneraciones de personal docente y administrativo, 21.1% (C\$2,465.4 millones) para bienes y servicios, lo que incluye alimentación escolar por C\$784.0 millones y mochila escolar con C\$287.0 millones. Las transferencias corrientes representan 4.7% del total de gastos corrientes (C\$553.4 millones), lo que incluye gastos en subvenciones de centros, becas y pago de maestros populares y comunitarios, entre otros.

Del monto ejecutado en gasto de capital, 85.3% (C\$899.1 millones), corresponden al Programa de Inversiones Públicas y 14.7% (C\$154.4 millones) a Otro gasto de capital. El PIP alcanzó un grado de ejecución del 94.6% del

presupuesto actualizado de C\$950.0 millones y se logró un crecimiento del 27.0% en relación a la ejecución del 2016.

La sub-ejecución total fue de C\$254.2 millones, de los cuales C\$133.5 millones corresponden a gastos corrientes y C\$120.7 millones a gastos de capital. Del total sub ejecutado, C\$240.1 millones (94.5%) corresponden a fuentes externas y C\$14.1 millones (5.5%) a fuentes internas. En las fuentes externas, C\$77.5 millones corresponden a préstamos externos de recursos del Banco Mundial – Segundo Proyecto de Apoyo al Sector Educativo de Nicaragua y PASEN II y C\$162.6 millones a donaciones externas, siendo las más representativas Unión Europea C\$131.8 millones, BCIE C\$17.4 millones, Conversión Deuda con España C\$6.2 millones, Gobierno de Estados Unidos de América C\$5.1 millones y otros C\$2.1 millones.

La ejecución a nivel de programa institucional es la siguiente:

Programas	Año 2017			
	Presupuesto Actualizado	Ejecución	Saldo	Grado de Ejecución
	Millones de Córdoba			(%)
Actividades Centrales	1,657.8	1,529.1	128.7	92.2
Proyectos Centrales	9.1	8.9	0.2	97.8
Formación y Desarrollo Profesional Docente	170.9	134.3	36.6	78.6
Educación Primaria	8,173.7	8,153.9	19.8	99.8
Educación Secundaria	2,013.3	1,969.5	43.8	97.8
Educación Preescolar	644.3	642.7	1.6	99.8
Educación Especial	108.8	108.4	0.4	99.6
Alfabetización y Educación de Adultos	218.6	195.4	23.2	89.4
<b>Total</b>	<b>12,996.5</b>	<b>12,742.2</b>	<b>254.3</b>	<b>98.0</b>

A través de sus diferentes estrategias y acciones realizadas orientadas al mejoramiento de la calidad educativa y el aprendizaje de niñas, niños, adolescentes, jóvenes y adultos, con la participación activa de los protagonistas y comunidad educativa en general y en coherencia con el Plan de Educación 2017-2021, el MINED obtuvo logros en la transformación evolutiva de la educación y fortalecimiento de la formación integral, los que se describen a continuación:

Se incorporó en el plan de estudio de educación primaria y secundaria el Programa de la Asignatura "Aprender, Emprender, Prosperar", con el propósito de integrar en el quehacer educativo acciones orientadas a desarrollar la curiosidad e iniciativa en los estudiantes, lo que permite contribuir a la formación integral y el desarrollo de actitudes de creatividad y emprendimiento.

En el marco de la disciplina AEP (Aprender, Emprender, Prosperar) en articulación MINED-CNU-INATEC, se capacitó a 31,785 docentes y 1,450 asesores pedagógicos a nivel nacional en estrategias metodológicas, uso y manejo de las unidades pedagógicas. Así mismo, se conformaron seis comisiones integradas por MINED-CNU-INATEC, trabajando en conjunto acciones de articulación en cinco ejes fundamentales del quehacer de las tres instituciones.

Se capacitó a 237,309 estudiantes de educación secundaria y primaria que cuentan con aula de tecnología, en el marco del programa “Aprendo a programar, programo para aprender y emprender” para promover el desarrollo mental, el análisis, resolución de problemas, la autoconfianza, autocontrol y razonamiento lógico. Así mismo, 46,486 docentes de educación primaria y secundaria se capacitaron en cursos cortos sobre el buen uso de tecnología educativa (Profundización del conocimiento en las tecnologías móviles y redes sociales, generación del conocimiento y producción de recursos educativos digitales, innovando con tecnologías educativas). Así mismo a 48 docentes sobre el uso de las tecnologías e implementación de software educativos para desarrollar aprendizajes de los contenidos curriculares de Lengua y Literatura, matemáticas y habilidades sociales con estudiantes que tienen diagnosticado autismo, discapacidad intelectual y sorda de las escuelas de educación especial.

Se entregaron 4,644 computadoras a estudiantes de primaria y 164 a docentes, en el marco del trabajo articulado, alianzas y complementariedad con la empresa privada.

Se adquirieron 103 aulas digitales móviles, para el uso de estudiantes de centros educativos de primaria y secundaria, a instalarse en el 2018 para fortalecer el uso de las tecnologías educativas en el aula.

Se graduaron 3,504 directores y subdirectores durante la primera cohorte del Diplomado Liderazgo en la Gestión Educativa, lo que ha permitido fortalecer la gestión educativa con estrategias que contribuye al rol como líderes pedagógicos, desarrollando competencias administrativas y pedagógicas desde la gestión de currículo en los centros educativos.

En las modalidades de educación inicial y primaria se capacitaron a 12,025 directores y docentes en temas de merienda escolar, huertos escolares, alimentación saludables y prácticas de higiene.

Creación de la Plataforma Educativa TVeduca6.com con más de 2,500 piezas audiovisuales para complementar y reforzar la formación de los estudiantes, docentes y comunidad educativa en general.

Implementación de modalidad educativa de secundaria de jóvenes y adultos para trabajadores de las instituciones, quienes reciben clases en sus instituciones en horarios flexibles.

Se desarrolló la Tercera jornada de acompañamiento pedagógico de 1,771 estudiantes universitarios a 3,918 docentes de primero, segundo y tercer grado, aplicaron instrumentos para identificar los avances y dificultades en el aprendizaje de niñas y niños, y desarrollaron talleres de Aprender, Empezar y Prosperar, dirigidos a los docentes desarrollando un proceso de intercambio de experiencia con ellos.

Continuando con los distintos programas solidarios que acompañan el protagonismo de las familias y facilitan la permanencia de niñas y niños de escasos recursos económicos, se entregaron 626,670 paquetes escolares solidarios y 625,772 pares de zapatos. Se atendió a 1,094,959 estudiantes protagonistas de las modalidades de pre escolar, primaria, secundaria a distancia en el campo, educación especial y escuelas normales con merienda escolar. Así mismo, se entregaron 7,300 bicicletas a docentes y estudiantes de primaria y secundaria a distancia en el campo, en el marco de alianza y complementariedad.

Con el plan de dignificación de ambientes escolares se realizaron 2,146 obras de reparación, rehabilitación, ampliación y reemplazo, así como de ambientes complementarios mejorados.

En material educativo se entregaron 2,280,000 libros de textos a estudiantes de primero, segundo y tercer grado de educación primaria, a docentes 22,000 mallas curriculares, manuales de educación física, expresión cultural y artística y guías de matemáticas y en la modalidad de secundaria a estudiantes 169,972 textos, 104,418 módulos de séptimo y octavo grado de secundaria a distancia en el campo, 51,422 programas de estudio y guías a docentes del séptimo a onceavo grado de educación secundaria regular y a distancia en el campo.

Los principales indicadores físicos muestran la siguiente ejecución:

**Indicadores y Metas <sup>1/</sup>**

Indicador	Unidad de Medida	Año 2017		
		Programado	Ejecutado	% de cumplimiento
<b>Indicadores de Impacto</b>				
1. Tasa neta de escolarización ajustada de primaria	Tasa	93.5	94.0	100.5
<b>Indicadores de Resultado y Producto</b>				
2. Porcentaje de retención				
Preescolar	Porcentaje	100.0	89.0	89.0
Primaria	Porcentaje	100.0	89.0	89.0
Secundaria	Porcentaje	100.0	88.0	88.0
3. Porcentaje de aprobación				
Primaria	Porcentaje	100.0	93.0	93.0
Secundaria	Porcentaje	100.0	71.0	71.0
4. Matrícula				
Preescolar	Estudiantes	268,488	289,037	107.7
Primaria	Estudiantes	874,750	902,565	103.2
Secundaria	Estudiantes	414,080	388,401	93.8
Especial	Estudiantes	3,211	3,348	104.3
5. Estudiantes protagonistas que reciben merienda escolar	Estudiantes	1,200,000	1,094,959	91.2
6. Aulas escolares reparadas, reemplazadas, rehabilitadas, ampliadas y nuevas	Aulas	1,160	2,146	185.0
7. Pupitres entregados (reparados y nuevos )	Pupitres	88,778	92,234	103.9
8. Paquetes educativos solidarios distribuidos a estudiantes protagonistas	Paquete	630,870	626,670	99.3
9. Estudiantes matriculados en Formación Inicial en escuelas normales (cursos regulares)	Estudiantes	3,000	3,009	100.3
10. Maestros graduados en escuelas normales	Docentes	2,747	3,001	109.2
11. Estudiantes matriculados en Educación Primaria de jóvenes y adultos	Estudiantes	124,712	151,247	121.3
12. Estudiantes matriculados en Educación Secundaria de jóvenes y adultos	Estudiantes	160,000	163,350	102.1

Fuente: MINED

<sup>1/</sup> : Cobertura Nacional del sistema público

## MINISTERIO AGROPECUARIO

El presupuesto anual actualizado es de C\$602.3 millones, incluyendo la transferencia al Instituto Nicaragüense de Tecnología Agropecuaria de C\$418.8 millones. La ejecución fue de C\$579.0 millones, o sea 96.1% del presupuesto actualizado, de los cuales C\$453.3 millones corresponden a gasto corriente, con un nivel de ejecución de 96.7%, y C\$125.7 millones a gasto de capital, con 94% de ejecución.

El Presupuesto anual actualizado del Ministerio Agropecuario, sin incluir la transferencia al Instituto Nicaragüense de Tecnología Agropecuaria, es de C\$183.5 millones y la ejecución resultó de C\$183.2 millones, lo que representa 99.8% del presupuesto actualizado y corresponde en su totalidad a gasto corriente.



La ejecución presupuestaria por programa institucional es la siguiente:

Programas	Año 2017			
	Presupuesto Actualizado	Ejecución	Saldo	Grado de Ejecución (%)
	Millones de Córdobas			
Actividades Centrales	86.3	86.1	0.2	99.8
Servicios de Normación, Políticas y Estrategias del Sector Agropecuario	12.4	12.3	0.1	99.2
Servicios de Monitoreo, Seguimiento y Evaluación a la Producción Agropecuaria.	21.9	21.9	0	100
Implementación de Políticas y Monitoreo a la Producción del Sector Agropecuario a Nivel Territorial	62.9	62.8	0.1	99.8
Partidas no Asignables a Programas 1/	418.8	395.8	23	94.5
Total	602.3	579	23.4	96.1

1/: Corresponde al Instituto Nicaragüense de Tecnología Agropecuaria

Por fuente de financiamiento, la ejecución total con Rentas de Tesoro es de 99.9% (C\$386.0 millones) que corresponden a gasto corriente; en Rentas con Destino Especifico la ejecución fue de 75.7% (C\$12.5 millones), con Préstamos Externos se ejecutó 94.5% (C\$142.2 millones) y con Donaciones Externas 78.2% (C\$ 38.3 millones).

Como principales logros del período se mencionan los siguientes:

Se fortalecieron las capacidades de 710 técnicos, profesionales y productores del sistema de producción, consumo y comercio (SPCC) a través de 8 cursos y dos diplomados en diferentes temas agropecuarios, 175 mujeres (24.6%) y 535 hombres (75.4%). También se otorgaron 9,741 reconocimientos a participantes del Plan Orgullo de mi País, siendo 7,740 hombres (79.5%), 1,699 mujeres (17.4%), 225 empresas (2.3%) y 77 organizaciones (0.8%).

Actualización de indicadores de producción de ganado vacuno, porcino y aves a nivel nacional; indicadores de acopio de café de la cosecha cafetalera 2016/2017 en beneficios secos y monitoreo a la producción agroindustrial de azúcar a nivel nacional, de la zafra azucarera del mismo período.

Elaboración de estadísticas de precios diarios de productos agropecuarios en los mercados a nivel nacional al igual que informes semanales de los volúmenes de inventarios de productos agropecuarios en los mercados del país.

Se concluyó la implementación del modelo de diálogo, alianzas y consensos y se ha tenido presencia en 53 sesiones de trabajo con los sectores

productivos y actores del desarrollo productivo y económico del país, atendiendo los sectores de ganadería, pollo, huevo, café, sorgo, maní, arroz, tabaco, aceite de palma, granos básicos, musáceas y porcino cultura.

Los Principales Indicadores y metas son:

#### **Programa 015: Servicios de Normación, Políticas y Estrategias del Sector Agropecuario**

Indicador	Unidad de Medida	Año 2017		
		Programado	Ejecutado	% de cumplimiento
Personas capacitadas en educación superior en temas vinculados a la producción agropecuaria	Personas	75	710	947
Estudios Agropecuarios realizados	Documentos	3	1	33

#### **Programa 026: Servicios de Monitoreo, Seguimiento y Evaluación a la Producción Agropecuaria**

Indicador	Unidad de Medida	Año 2017		
		Programado	Ejecutado	% de cumplimiento
Encuestas de monitoreo al ciclo agrícola	Encuestas	10	10	100
Encuestas a rubros específicos	Encuestas	35	37	106
Realizar monitoreo pecuario	Registros	12	12	100
Realizar monitoreo a precios y mercados	Visitas	240	240	100
Realizar monitoreo a red pluviométrica	Visitas	12	12	100

#### **Programa 027: Implementación de Políticas y Monitoreo a la Producción del Sector Agropecuario a nivel Territorial**

Indicador	Unidad de Medida	Año 2017		
		Programado	Ejecutado	% de cumplimiento
Levantamiento de información para el seguimiento y monitoreo a unidades productivas agropecuarias	Visitas	6880	6880	100
Realizados talleres de consultas territoriales, para la elaboración de normas agropecuarias	Talleres	17	2	12
Levantamiento de información para realizar estudios agropecuarios	Encuestas	2	1	50

**MINISTERIO DE TRANSPORTE E INFRAESTRUCTURA**

El presupuesto anual actualizado es de C\$7,146.3 millones, de los cuales C\$517.0 millones corresponden a gasto corriente y C\$6,629.3 millones a gasto de capital. La ejecución del gasto total es de C\$7,138.4 millones, para un desempeño de 99.9%, correspondiendo C\$509.7 millones a gasto corriente, con nivel de ejecución de 98.6 %, y C\$6,628.7 millones a gasto de capital, o sea 99.9% de su presupuesto actualizado.

La ejecución del gasto de capital se desagrega en C\$6,603.8 en el PIP y C\$24.9 millones en otros gastos de capital.

La ejecución presupuestaria a nivel de programa es la siguiente:

Programas	Año 2017			
	Presupuesto Actualizado	Ejecución	Saldo	Grado de Ejecución (%)
	Millones de Córdoba			
Actividades Centrales	229.0	226.0	3.0	98.6
Normación y Control Servicios de Transporte Terrestre	68.2	66.6	1.6	97.6
Normación y Control Servicios de Transporte Acuático	34.8	33.9	0.9	97.3
Construcción de Carreteras	5,374.0	5,372.0	2.0	100.0
Conservación de la Red Vial	1,414.0	1,414.0	0.0	100.0
Normación, Regulación, Control y Administración Vial	13.7	13.5	0.2	98.2
Servicios de Normación, Regulación y Control de la Construcción y Desarrollo Urbano	12.6	12.4	0.2	98.0
Total	7,146.3	7,138.4	7.9	99.9

**Principales logros:**

Se proyectó ejecutar una meta física de 773.6 Kms de carreteras y 1,253.7 ml, sobre cumpliéndose con una ejecución de 1,111.6 km y 1,434 ml, con lo que se mantiene la transitabilidad permanente en la Región del Pacífico, Centro y Caribe, generando en este año 10,335 empleos directos, (hombres 9,511 y mujeres 824), lo que viene a mejorar la calidad de vida en las zonas de influencia de las obras.

Con la iniciativa del Gobierno de Reconciliación y Unidad Nacional (GRUN), se elevó la participación de la mujer y los jóvenes, que ha sido relevante en la ejecución de los proyectos, siendo estos fuentes generadores de oportunidades de negocios, en los cuales la mujer ha ampliado su rol, formando parte de las Juntas Directivas de los Módulos Comunitarios de

Adoquinado (MCA) o desempeñándose en cargos de bodegueras y banderilleras con la función de regular el tráfico durante la ejecución de los proyectos de adoquinado.

En relación a la pre inversión se dió seguimiento a 23 Estudios y Diseños, de los cuales 12 finalizaron y 11 pasaron de arrastre para el año 2018.

En el sector acuático, con el fin de garantizar el buen estado técnico y prevenir los accidentes en los espacios acuáticos, se realizaron 4,916 inspecciones técnicas a embarcaciones y artefactos nacionales, se elaboraron 13,882 documentos de navegación, se realizaron 925 visitas oficiales a buques en actividad internacional que arribaron a puertos nacionales y se garantizó el estatus de Puerto Seguro a cinco puertos nacionales (Corinto, Sandino, San Juan del Sur, el Bluff y Arlen Siu). En el transporte público de pasajeros y carga, se otorgaron 353 concesiones de rutas acuáticas entre emisiones y renovaciones, en 48 rutas autorizadas. Se garantizó la movilidad de 1,268,569 pasajeros por vía acuática y la transportación de 4,223,099 quintales de carga de cabotaje. Se ha promovido el transporte de pasajeros con fines turísticos, lográndose otorgar 56 concesiones de rutas y 80 permisos especiales.

En el sector transporte terrestre, se garantizó la movilización de 495 mil pasajeros promedio diario, para un total de 178 millones en el año. Se controló la operación de 3.309 unidades que operan en 575 rutas autorizadas, realizando 14,273 viajes y recorriendo 584 mil kilómetros diario. En lo relativo a la movilidad y seguridad de pasajeros turistas nacionales y extranjeros, se supervisó la prestación del servicio internacional a 1,348,800 usuarios.

Para proteger la vida de las personas, se realizaron 8,780 inspecciones mecánicas a las unidades que prestan servicio intermunicipal en el transporte público, viajes especiales, servicios de turismo, recorridos de personal y recorridos estudiantiles.

Como resultado del mejoramiento de la superficie de rodamiento de las carreteras, se redujo en 1 hora los tiempos de viajes en 13 rutas intermunicipales, beneficiando diariamente a 3,715 usuarios.

En Construcción y Desarrollo Urbano, a fin de contribuir a la seguridad en la construcción de viviendas y edificios, se efectuaron 368 inspecciones a distribuidores de acero de refuerzo para concreto, así como a los fabricantes de bloques y adoquines, cemento y urbanizaciones, verificando el cumplimiento de las normas técnicas obligatorias nicaragüenses referidas a estos materiales. Se avaló la importación de 50,990,373 toneladas de acero

de refuerzo para concreto y 106,040 toneladas de cemento con base en certificados de calidad y verificación de pruebas de laboratorio.

Se dio respuestas rápidas y eficientes ante la situación de emergencia, producto de las intensas lluvias que afectaron 4,654 km de carreteras, de los cuales 4,288 km presentaron daños leves y 366 km presentaron daños moderados a severos. También hubo daños en 12 puentes (vado y convencionales) con una longitud total de 457 ml.

### Ejecución de Indicadores y Metas.

#### Programa 011: Normación y Control de Servicio de Transporte Terrestre

Indicador	Unidad de Medida	Año 2017		
		Programado	Ejecutado	% de cumplimiento
Certificados de operación y/o permisos provisionales emitidos	Unidad	1,805	2,027	112
Inspecciones mecánicas a los vehículos de transporte público	Inspección	7,863	8,780	111

#### Programa 012: Normación y Control Servicios Transporte Acuático

Indicador	Unidad de Medida	Año 2017		
		Programado	Ejecutado	% de cumplimiento
Elaboración de documentos de Navegación	Documento	12,075	13,882	115
Inspecciones de control a embarcaciones nacionales	Inspección	3,971	4,916	124

#### Programa 014: Construcción de Carreteras

Indicador	Unidad de Medida	Año 2017		
		Programado	Ejecutado	% de cumplimiento
Cantidad de Kilómetros ampliados en la Red Vial Pavimentada (asfaltada adoquinada y concreto)	KM	94	146	155
Porcentaje de Estudios y Diseños de Proyectos de Infraestructura Vial y Transporte	Porcentaje	74	67	90

**Programa 015: Conservación de la Red Vial**

Indicador	Unidad de Medida	Año 2017		
		Programado	Ejecutado	% de cumplimiento
Cantidad de Kilómetros de Reforzamiento de la Carpeta Asfáltica	Km	8	13	168
Cantidad de Kilómetros Conservados de la Red Vial Pavimentada no mantenible por el FOMAV	Km	123	116	94
Cantidad de Kilómetros conservados de la Red Vial no Pavimentada no mantenible por el FOMAV).	Km	548	836	153
Cantidad en Metro lineal de obras de drenaje menor en puntos específicos	ML	465	469	101
Mantenimiento y reparación de puentes	ML	521	516	99
Reconstrucción y Reemplazo de Puentes	ML	268	449	168
Avance en Porcentaje en la Construcción de Puentes	Porcentaje	20	20	100
Número de Puntos Críticos Atendidos para Mejorar la Seguridad Vial (Señalización, Obras Civiles y Semaforización)	Unidad	8	7	88

**Programa 016: Normación, Regulación, Control y Administración Vial**

Indicador	Unidad de Medida	Año 2017		
		Programado	Ejecutado	% de cumplimiento
Vehículos controlados en básculas	Unidad	209,100	254,599	121.76

**Programa 017: Servicios de Normación, Regulación y Control de la Construcción y Desarrollo Urbano**

Indicador	Unidad de Medida	Año 2017		
		Programado	Ejecutado	% de cumplimiento
Licencias de operación y constancias de operación para empresas constructoras y consultoras	Licencias y cosntancias	1,800	2,502	139
Pruebas de laboratorio para materiales de construcción, suelos y mezclas asfálticas	Pruebas	3,500	4,041	115

**MINISTERIO DE SALUD**

El presupuesto anual actualizado 2017 es de C\$14,259.6 millones, de los cuales C\$11,981.6 millones corresponden a gasto corriente y C\$2,278.0 millones a gastos de capital. La ejecución del gasto total es de C\$14,079.3 millones, lo que significa 98.7% de su presupuesto actualizado, correspondiendo al gasto corriente una ejecución de C\$11,955.5 millones, equivalente a 99.8% de su presupuesto actualizado, y al gasto de capital el monto de C\$2,123.8

millones, es decir 93.2%, respectivamente. La ejecución muestra un incremento de 12.5%, en relación al año 2016.

En la ejecución del gasto corriente, C\$6,604.2 millones (55.3%) se concentró en gastos de remuneraciones; C\$4,439.1 millones (37.1%) corresponden a la adquisición de bienes y servicios y C\$912.2 millones (7.6%) a transferencias corrientes, destinados al pago de médicos residentes, médicos en servicio social, médicos internos, pensiones y jubilaciones. En la adquisición de bienes y servicios, la compra de medicamentos y material de reposición fue por la suma de C\$1,473.9 millones, es decir 14.6% del gasto corriente, con un crecimiento de 3.8% a lo ejecutado del 2016.

En gasto de capital, la ejecución fue de C\$2,123.8 millones, lo que representa 93.2% de su presupuesto actualizado. El 69.2% (C\$1,470.3 millones) se financió con recursos externos de donaciones y préstamos, y 30.8% (C\$653.5 millones) con recursos internos (Tesoro, Alivios y Rentas con Destino Especifico). La fuente de recursos internos, en gasto de capital presenta una ejecución de 98.4% de su presupuesto actualizado, de los cuales se invirtieron C\$160.0 millones en mejorar la infraestructura de las Clínicas Médicas Previsionales del MINSA. Así mismo, destinó recursos para mejorar las unidades de salud tanto en infraestructura como equipamiento. En cuanto a los recursos externos, las donaciones muestran una ejecución de 87.9% y los préstamos externos, alcanzaron una ejecución de 94.0%.

La ejecución presupuestaria por programa es la siguiente:

Programas	Año 2017			
	Presupuesto Actualizado	Ejecución	Saldo	Grado de Ejecución (%)
	Millones de Córdobas			
Actividades Centrales	827.5	810.0	17.4	97.9
Proyectos Centrales	32.9	30.4	2.5	92.4
Actividades Sedes Locales	772.9	765.7	7.2	99.1
Promoción de la Salud y Prevención de Enfermedades	460.0	459.4	0.7	99.9
Atención Integral en el Primer Nivel de Atención	5,768.1	5,743.5	24.6	99.6
Atención de Salud Hospitalaria	6,398.2	6,270.3	127.9	98.0
Total	14,259.6	14,079.3	180.3	98.7

Este Ministerio destinó recursos presupuestarios para equidad de género por C\$10,722.1 millones, con una ejecución de C\$10,587.8 millones, que significa 98.7% de su presupuesto actualizado. Estos recursos están distribuidos en: Programa Atención Integral en el Primer Nivel de Atención C\$5,061.8 millones

y el Programa Atención de Salud Hospitalaria C\$5,526.0 millones, los cuales están dirigidos directamente a la atención de pacientes (consultas generales, cirugías, exámenes especiales y atención de planificación familiar, entre otros).

### Principales indicadores y metas:

El Ministerio de Salud, y sus unidades ejecutoras realizaron diversas actividades, con el fin cumplir con las metas en los programas siguientes:

#### Programa 014: Promoción de la Salud y Prevención de Enfermedades

Indicador	Unidad de Medida	Año 2017		
		Programado	Ejecutado	% de cumplimiento
Número de Dosis de vacunas aplicadas en las Jornadas de Salud del Poder Ciudadano (CBG - Vacunas / Inmunizadas)	Dosis	1,342,128	1,233,546	92
Número de Abatizaciones a Viviendas (Urbanas y Rural) en la Jornada del Poder Ciudadano contra las Epidemias. (PBG)	Abatizaciones	11,023,042	12,213,626	111
Número de Embarazadas rurales con Plan Parto. (PBG)	Mujeres Embarazadas	51,552	69,064	134
Número de Mujeres embarazadas de zonas rurales albergadas en Casas Maternas. (PBG)	Mujeres Embarazadas	52,223	56,957	109

En este programa “Promoción de la Salud y Prevención de Enfermedades” se sobre cumplieron las metas, impulsando acciones de prevención de enfermedades en coordinación con la población, realizando ciclos de abatizaciones cada 30 días como parte de la lucha contra las epidemias del Dengue, Chikunguya y Zika; se redoblaron esfuerzos realizando varias acciones de promoción y prevención, entre ellas más rociado de viviendas, más depósitos abatizados, destrucción de criaderos y más manzanas fumigadas. También se efectuaron varias jornadas de higiene y limpieza en los diferentes barrios y comunidades en coordinación con las redes comunitarias, las Alcaldías y otros ministerios. Asimismo, se impulsaron varias estrategias como: manejo del censo Gerencial de la embarazada (permite conocer la fecha probable de parto y poder trasladar oportunamente a la casa materna), plan parto para una maternidad segura, parto humanizado y parto asistido con adecuación cultural. A la fecha se cuenta con 178 casas maternas, distribuidas en 148 municipios del país.



**Programa 016: Atención Integral en el Primer Nivel de Atención**

Indicador	Unidad de Medida	Año 2017		
		Programado	Ejecutado	% de cumplimiento
Número de consultas medicas en el primer nivel (CBG)	Consultas Médicas	11,305,248	11,110,060	98
Número de consultas de enfermería (CBG)	Consultas	6,302,533	7,358,437	117
Número de atenciones en el primer nivel brindadas a mujeres (PBG)	Consultas	12,325,447	12,927,430	105
Número de niños y niñas menores de 1 años con 1er Control de Vigilancia y Promoción del Crecimiento y Desarrollo (VPCD) realizados en el año Biológico. (PBG)	Control	135,267	151,701	112
Número de segundos controles de VPCD realizados en el año biológico a niños de uno a cuatro años. (PBG)	Control	546,367	440,965	81
Número de familias visitadas primera vez por el Programa Amor por los más chiquitos (CBG)	Visitas	135,267	130,735	97
Número de embarazadas captadas en el 1er trimestre del embarazo (PBG)	Mujeres Embarazadas	111,647	100,611	90
Número de embarazadas con 4 controles prenatales (PBG)	Mujeres Embarazadas	119,069	114,313	96
Número de embarazadas captadas con prueba de VIH (PBG)	Mujeres Embarazadas	143,798	155,634	108
Número de controles puerperales (Mediato y Tardío) (PBG)	Control	126,491	139,734	110
Número de atenciones de planificación familiar a mujeres en edad fértil (PBG)	Atención	1,762,812	1,766,696	100
Número de papanicolaou en mujeres mayores de 15 años hasta 99 (Primeros y subsecuentes) (PBG)	Control	674,572	630,726	94
Total de dosis de vacunas aplicadas (CBG- Vacunas / Inmunizaciones)	Dosis	3,659,534	3,920,216	107
Número de visitas para atención integral en sus hogares (CBG- Todos con voz)	Visitas	245,105	308,578	126
Número de personas para atención integral en sus hogares (CBG- Todos con voz)	Personas	122,552	175,150	143

El cumplimiento de las metas establecidas en este programa continuó mejorando y promoviendo el cambio de actitud de los trabajadores de la salud para atender con calidad humana a los pacientes y familiares en las unidades de salud. Además, las unidades ejecutoras han fortalecido el trabajo de terreno, así mismo el uso del horario escalonado para la atención en salud y organización de los servicios de salud.

**Programa 017: Atención de Salud Hospitalaria**

Indicador	Unidad de Medida	Año 2017		
		Programado	Ejecutado	% de cumplimiento
Número de Consultas en hospitales (externas y de emergencia) (CBG)	Consultas	3,706,881	3,189,834	86
Número de Cirugías mayores programadas (CBG)	Cirugías	97,901	103,980	106
Número de Cirugías mayores de emergencia (CBG)	Cirugías	53,849	47,112	87
Número de Cirugías menores (CBG)	Cirugías	161,801	183,088	113
Número de egresos hospitalarios de mujeres (PBG)	Egreso	312,037	300,871	96
Número de exámenes de laboratorio realizados (CBG)	Miles de Exámenes	21,028,204	24,246,152	115
Número de placas de Rayos X (CBG)	Placas	860,266	936,223	109
Número de partos asistidos (CBG)	Partos	126,011	114,531	91
Número de cirugías de Operación Milagro (CBG)	Cirugías	15,000	18,207	121
Número de resonancias magnéticas computarizadas realizadas a la población (CBG)	Resonancia Magnética	5,858	8,740	149
Número de tomografías realizadas (CBG)	Tomografías	23,756	38,452	162

El grado de cumplimiento satisfactorio de este programa se debe a las acciones orientadas al restablecimiento de la salud con la recuperación de las personas, a través de la atención a la población en los servicios especializados y de alta complejidad tecnológica.

El sobre cumplimiento en las cirugías se debió a las diferentes acciones realizadas tales como: Reorganización de las salas de operaciones, lo que permitió la planificación de operaciones por las tardes, así como la organización de brigadas quirúrgicas los fines de semana.

Se garantizó la calidad de la atención a las mujeres en las unidades de salud del segundo nivel, debido al mejoramiento del sistema de referencia y contra referencia, la articulación del primer nivel y la red comunitaria en el marco del modelo de salud. Se sigue asegurando la atención del parto asistido, lo que se ha fortalecido con la estrategia del plan parto.

Es importante destacar que los centros de salud de las cabeceras departamentales brindan consultas médicas las 24 horas y que se realizaron cirugías de Operación Milagro en los centros de Oftalmología Ciudad Sandino, Matagalpa y Centro Nacional de Oftalmología.

**Metas con Prácticas de Género.**

Estas metas establecidas presentan un porcentaje de cumplimiento considerable.

**Programa 016: Atención Integral en el Primer Nivel de Atención**

Indicador	Unidad de Medida	Año 2017		
		Programado	Ejecutado	% de cumplimiento
Número de atenciones en el primer nivel brindadas a mujeres (PBG)	Consultas	12,325,447	12,927,430	105

**Programa 017: Atención de Salud Hospitalaria**

Indicador	Unidad de Medida	Año 2017		
		Programado	Ejecutado	% de cumplimiento
Número de egresos hospitalarios de mujeres (PBG)	Egreso	312,037	300,871	96

**MINISTERIO DEL TRABAJO**

El presupuesto anual actualizado es de C\$106.3 millones, de los cuales C\$102.8 millones corresponden a gastos corrientes y C\$3.5 millones a gastos de capital. La ejecución total es de C\$106.3 millones, equivalente al 100.0% de su presupuesto actualizado.

La ejecución presupuestaria por programa institucional es la siguiente:

Programas	Año 2017			
	Presupuesto Actualizado	Ejecución	Saldo	Grado de Ejecución (%)
	Millones de Córdoba			
Actividades Centrales	43.6	43.6	-	100.0
Inspección del Trabajo	41.2	41.2	-	100.0
Derechos Individuales, Colectivos y Asesoría Laboral	6.6	6.6	-	100.0
Higiene y Seguridad en el Trabajo	8.4	8.4	-	100.0
Políticas Activas de Trabajo y Salarios	6.5	6.5	-	100.0
<b>Total</b>	<b>106.3</b>	<b>106.3</b>	<b>-</b>	<b>100.0</b>

Como parte del Plan de Buen Gobierno 2017, el Ministerio del Trabajo desarrolló acciones en el marco de la política laboral y la estrategia de diálogo, alianza y consenso, alcanzando un cumplimiento del 100.0% en sus

metas programadas. A continuación, presentamos el cumplimiento de sus principales acciones:

Ajuste progresivo del salario mínimo legal, definido de forma tripartita, en el seno de la Comisión Nacional de los Salarios Mínimos, lo que ha permitido que 363,581 trabajador@s (213,388 hombres; 150,193 mujeres), sean protagonistas de estos acuerdos.

Acuerdo tripartito de estabilidad laboral y productiva para las zonas francas, que acordaron un porcentaje de incremento del salario mínimo del 8% para el período 2014-2017, en el interés de impulsar la inversión que genere empleos. Con ello se garantizó la estabilidad laboral de 118,500 trabajador@s que laboran en este sector.

La negociación entre empleador@s y trabajador@s permitió la ampliación de beneficios sociales de 159,995 trabajador@s (92,271 hombres; 67,724 mujeres) a través de la firma de 76 convenios colectivos que incluyen prácticas de género.

Se impulsan las políticas activas de empleo a través de los servicios públicos de empleo del Ministerio de Trabajo a nivel nacional con la inscripción, orientación e intermediación laboral de 14,278 personas buscadoras de empleo. Así mismo, se realizaron 4,309 visitas a las empresas privadas para un cumplimiento del 119%, lo que permitió la captación de 7,508 ofertas de trabajo por parte de las empresas.

Los servicios públicos de empleo permitieron la vinculación y dinamismo entre los agentes que intervienen en el mercado laboral (empleador@s y trabajador@s), con la inserción laboral de 4,526 personas a un puesto de trabajo (2,859 hombres y 1,667 mujeres).

Se logró capacitar en temas de empleo, salario, productividad y migración laboral a 7,590 personas trabajadoras (3,534 hombres y 4,056 mujeres).

Se realizaron 1,801 inspecciones especiales en materia de trabajo infantil, logrando a través de las mismas, el retiro de 18 niños y niñas de lugares peligrosos, así como la tutela de 2,820 adolescentes trabajador@s (1,874 hombres, 946 mujeres); de igual manera se promovió la firma de 5,998 actas compromiso para la no contratación de trabajo infantil y respeto de los derechos laborales de l@s adolescentes trabajador@s firmadas por l@s empleador@s.

En materia de higiene y seguridad del trabajo, se tutelaron las condiciones laborales de 448,151 trabajador@s (287,543 hombres y 160,608 mujeres),

incidiendo en la disminución de riesgos laborales e incentivando la productividad laboral en los centros de trabajo.

Se brindó asesorías técnicas organizativas en materia de higiene y seguridad del trabajo a 1,586 personas trabajadoras, 7,157 empleadores y 50 representantes de movimientos sociales laborales para un total de 8,793 (4,606 hombres y 4,187 mujeres).

Desarrollo de 17 eventos de capacitación dirigidos a mujeres en los temas de Derechos Laborales e Higiene y Seguridad del Trabajo con equidad de género, con la participación de 1,020 protagonistas de diferentes sectores económicos.

Sus principales indicadores y metas presentan la siguiente ejecución:

Indicador	Unidad de Medida	Año 2017		
		Programado	Ejecutado	% de cumplimiento
Inspecciones y reinspecciones en materia laboral.	Inspecciones	12,442	14,355	115
Convenios colectivos negociados y firmados a través del consenso entre empleadores y trabajadores.	Convenio	60	76	127
Personas capacitadas e informadas en materia de derechos laborales.	Personas	15,347	18,114	118
Inspecciones en materia de trabajo infantil.	Inspecciones	1,474	1,801	122
Personas asesoradas en materia laboral.	Asesorías	99,253	124,621	126
Actas de acuerdos firmadas en las conciliaciones individuales.	Actas	6,666	7901	119
Inspecciones y reinspecciones en materia de higiene y seguridad del trabajo.	Inspecciones	5,250	5,286	101
Asesoría técnica organizativa y en materia de higiene y seguridad del trabajo.	Asesorías	5,500	8,793	160
Personas capacitadas y asesoradas en materia de empleo, salario, productividad y migración laboral.	Personas	6,000	7,590	127
Visitas a empresas, para promocionar los Servicios de Empleo y Salarios.	Empresas	3,622	4,309	119
Personas trabajadoras acompañadas en sus demandas laborales en la vía judicial.	Demandas	2,402	3,095	129
Mujeres beneficiadas con la firma de convenios colectivos negociados y firmados, que incluyen cláusula específica para mujeres.	Mujeres	24,900	55,819	224
Mujeres capacitadas en derechos y deberes laborales.	Mujeres	982	1,020	104
Ctros. de trabajo que cumplen con la const. y gestión en la org. de las Com. Mixtas de Higiene y Seguridad del trabajo.	Actas de Constitución	2,200	2,161	98
Personas inscritas en el Servicio Público de Empleo, con igualdad de derechos y oportunidades.	Personas	10,243	14,278	139
Sesiones de las Comisiones Laborales Territoriales.	Actas	244	245	100

## MINISTERIO DEL AMBIENTE Y DE LOS RECURSOS NATURALES

El presupuesto anual actualizado 2017 es de C\$384.3 millones y el monto total ejecutado de C\$359.4 millones, o sea 93.5% del presupuesto actualizado. En gasto corriente el monto ejecutado fue de C\$239.2 millones, con ejecución de 97.3% del presupuesto actualizado (C\$245.9 millones), mientras que la ejecución en gasto de capital fue de C\$120.2 millones, o sea 86.8% del presupuesto actualizado (C\$138.4 millones).

Por fuente de financiamiento, la ejecución del gasto con recursos internos, (Rentas del Tesoro y Rentas con Destino Específico) fue satisfactoria, pues el monto ejecutado fue de C\$220.0 millones, para un grado de ejecución de 95.8%.

Con donaciones externas, la ejecución fue satisfactoria alcanzando el monto de C\$139.4 millones, para un grado de ejecución de 90.1% y los organismos financiadores fueron: Programa de las Naciones Unidas para el Desarrollo PNUD, Banco Interamericano de Desarrollo – BID, Banco Mundial, Programa de las Naciones Unidas para el Ambiente, Organización de las Naciones Unidas para el Desarrollo Industrial, y COSUDE/SUIZA.

La ejecución presupuestaria por programa institucional es:

Programas	Año 2017			
	Presupuesto Actualizado	Ejecución	Saldo	Grado de Ejecución (%)
	Millones de Córdoba			
Actividades Centrales	89.9	87.2	2.7	97.0
Servicios de Protección y Mejoramiento de la Calidad Ambiental	7.5	7.4	0.1	98.7
Servicios de Conservación, Manejo y Normación de área Protegida, Biodiversidad y Recursos Naturales	114.2	101.0	13.2	88.4
Implementación de la Desconcentración en la Gestión Ambiental	97.9	91.0	6.9	93.0
Servicios de Adaptación y Mitigación al Cambio Climático	74.8	72.8	2	97.3
Total	384.3	359.4	24.9	93.5

Principales logros 2017:

Se realizaron 381 talleres para prevención de incendios forestales, manejo adecuado de residuos sólidos y protección de fuentes de agua en 17 departamentos del país.

Se promovió el cuidado y resguardo de 104,525.43 hectáreas protegidas y recuperadas, mediante regeneración natural en áreas protegidas.

Manejo de 16,651 hectáreas de sistemas agroforestales para contribuir al amarre de los suelos, la fluctuación de los vientos, recarga acuífera y recuperación de la biodiversidad.

Las ocurrencias de incendios en áreas protegidas descendieron en 20% con relación al año 2016.

En conjunto con las familias, productores y comunidad, se sembraron 400,000 árboles para establecer 510 kilómetros lineales de cortinas rompevientos. También se protegieron 29,648.63 manzanas, equivalentes a 20,901 hectáreas en 16 reservas naturales de bosques de pino para prevenir la plaga del gorgojo en los departamentos de: Esteli, Nueva Segovia, Madriz, Jinotega, Matagalpa, Chinandega y León.

Se realizaron 3,339 acciones de vigilancia, monitoreo, cuidado y resguardo de la Flora y Fauna, dentro y fuera de las áreas protegidas.

Se realizaron 2,488 Inspecciones Técnicas Ambientales a proyectos de urbanización, tabacalera, minería, lácteos, industria, lotificación, beneficio de café, camaronera, estación de servicios, zonas francas, electrificación, prospección geológica y aserraderos.

Se redujo en 5% el consumo anual de las sustancias agotadoras del Ozono (SAO) para eliminar 25% como meta final al 2020 en coordinación con MAG, MEM, INE, IPSA y DGA.

Se atendieron 100 empresas con mandatos legales de cumplimiento a la legislación ambiental a nivel nacional, en temas forestales de áreas protegidas, calidad ambiental y biodiversidad. También se implementan planes de gestión ambiental en 419 empresas, con la emisión de 36 resoluciones administrativas y 383 autorizaciones ambientales, contribuyendo con la inversión nacional y la generación de 14,068 empleos.

## **MINISTERIO DE LA FAMILIA, ADOLESCENCIA Y NIÑEZ**

El presupuesto anual actualizado asciende a C\$458.2 millones, de los cuales C\$423.5 millones corresponden a gasto corriente y C\$34.7 millones a gasto de capital. La ejecución total fue de C\$450.9 millones, lo que significa 98.4% de su presupuesto actualizado, siendo para gasto corriente C\$416.8 millones (98.4%) y C\$34.1 millones a gasto de capital (98.3%).

La ejecución por programa institucional es la siguiente:

Programas	Año 2017			
	Presupuesto Actualizado	Ejecución	Saldo	Grado de Ejecución (%)
	Millones de Córdoba			
Actividades Centrales	76.1	72.7	3.4	95.5
Promotoría Solidaria	8.8	8.5	0.3	96.6
Promoción y Prevención de los Derechos del NNA y Familia	359.6	356.1	3.5	99.0
Atención para la Restitución de Derechos del NNA y Familia	13.7	13.6	0.1	99.3
Total	458.2	450.9	7.3	98.4

Principales indicadores y metas por programa:

### Programa 19: Promoción y Prevención de los derechos del NNA y la Familia

Indicador	Unidad de Medida	Año 2017		
		Programado	Ejecutado	% de cumplimiento
Niñas y Niños menores de 7 años restituido el derecho a un nombre y una nacionalidad.	Niño y Niña	11,767	2,224	19
Personas adultos mayores atendidos integralmente y participando en clubes o ingresados a hogares de protección	Adulto Mayor	5,123	4,757	93
NNA en situación de riesgo (trabajadores, en la calle y desertado del sistema educativo) ingresado al sistema escolar.	Niños, Niñas y Adolescentes	22,610	18,655	82
Atención a madres con partos múltiples y adolescentes embarazadas en riesgo social y extrema pobreza.	Madres	2,462	2,464	100
Número de Niños y niñas menores de 45 días de nacidos a menores de 6 años atendidos integralmente en CDI y atención casa a casa.	Niño y Niña	15,650	14,145	90
Familias formadas en valores (Padres, Madres y/o Tutores).	Familias	9,780	11,856	121
Número de mujeres y hombres que reciben consejería familiar.	Protagonistas	13,000	9,125	70
Atenciones integrales a NNA en modalidad casa a casa.	Atención	45,005	45,000	100
Niñas y Niños de 45 días de nacidos a 6 años atendidos integralmente en Centros de Desarrollo Infantil (CDI).	Atención	15,650	14,264	91



**Programa 20: Atención para la Restitución de Derechos del NNA y FAMILIA**

Indicador	Unidad de Medida	Año 2017		
		Programado	Ejecutado	% de cumplimiento
Número de NNA integrados en hogares sustitutos.	Niño, Niña y Adolescente	192	36	19
Niñas, Niños y Adolescentes con derechos restituidos en Hogar Adoptivo.	Niño, Niña y Adolescente	110	38	34
Niña, niño y adolescente integrados en su familia biológica.	Niños/ Niñas y Adolescentes	2,249	1,009	45
Niña, niño y adolescente integrados en recurso familiar.	Niños/ Niñas y Adolescentes	1,913	215	11
Niños, niñas y adolescentes con derechos restituidos a través de la ampliación de medidas de protección especial: reintegrados a sus hogares biológicos, recursos familiares y hogares sustitutos.	Niños/ Niñas y Adolescentes	4,795	2,513	52
Acuerdos conciliatorios para recibir una pensión alimenticia y restablecer la relación entre Padre-Madre-Hijos.	Trámites	14,443	10,205	71
NNA ubicados en Programas de Atención	Niños/ Niñas y Adolescentes	263	151	57
NNA ubicados en Centros de Atención Especial.	Niños/ Niñas y Adolescentes	68	173	254

**MINISTERIO DE ENERGIA Y MINAS**

El presupuesto anual actualizado es de C\$724.1 millones, de los cuales C\$362.6 millones corresponde a gasto corriente y C\$361.5 millones a gasto de capital. La ejecución alcanzó C\$667.9 millones, es decir 92.2% del presupuesto actualizado, de los cuales C\$344.0 millones son gasto corriente, con ejecución de 94.9%, y C\$323.9 millones son gasto de capital, o sea un desempeño de 89.6%.

El gasto de capital ejecutado está compuesto por el Programa de Inversión Pública con una ejecución de C\$292.4 millones y otros gastos de capital por C\$31.5 millones

La ejecución presupuestaria por programa institucional es:

Programas	Año 2017			
	Presupuesto Actualizado	Ejecución	Saldo	Grado de Ejecución (%)
	Millones de Córdobas			
Actividades Centrales	80.1	78.9	1.2	98.5
Electricidad y Recursos Renovables	624.1	570.1	54	91.3
Administración de los Recursos de Hidrocarburos	16.8	15.8	1	94.3
Administración de los Recursos Geológicos y Mineros	3.1	3.1	-	100
Total	724.1	667.9	56.2	92.2

## Principales logros:

En 2017 se generaron 4,045,264.03 MWh, de los cuales 53.8% es a partir de fuentes renovables, mientras que el 46.2% fue generado a partir del fuel oil y diésel. Del total de energía generada por fuentes renovables en este período, 31.2% es a partir de plantas geotérmicas, 28.7 % a través de plantas eólicas, 20.7% de plantas hidroeléctricas, 18.9% ingenios azucareros y 0.5% planta solar fotovoltaica conectada al SIN.

A través del Fondo para el desarrollo de la Industria Eléctrica (FODIEN), se electrificaron 3,014 viviendas, permitiendo restituir derechos a 15,854 personas mediante la ampliación de 294.58 Km de red de distribución eléctrica, en los municipios de La Paz Centro, Wiwilí, Telpaneca, Belén, San Miguelito, Santa María de Pantasma, Wiwilí, San José de Bocay, el Cuá y Waspán.

Se instalaron 1,100 sistemas solares fotovoltaicos para uso domiciliar y 400 para otros usos, en diferentes municipios de la costa caribe norte y sur del país.

Se entregaron 1,420,000 lámparas fluorescentes compactas (LFC) en sustitución de bujías incandescentes.

Se instalaron 20,000 lámparas LED en sustitución de lámparas fluorescentes magnéticas en instituciones del sector Gobierno a nivel nacional, además se dio la instalación de 20,000 lámparas de vapor de sodio en sustitución de lámparas de mercurio para el alumbrado público a nivel nacional.

Se alcanzó un índice de cobertura eléctrica del 94%, considerando los proyectos de Electrificación Rural, ejecutados durante todo el año, así como el crecimiento vegetativo de nuevos clientes en empresas de distribución de energía eléctrica.

Se realizaron 20 supervisiones de actividades de exploración petrolera desarrolladas por las empresas concesionarias de acuerdo a sus contratos.

Se otorgaron un total de 5,782 licencias de operación y autorizaciones para construcción de instalaciones petroleras nuevas, ampliaciones, rehabilitación o instalación de tanques (estaciones de servicio, almacenamiento para autoconsumo, entre otras). En cuanto al sistema de información estadística de hidrocarburos, se concluyeron 1,111 informes.

En materia de explotación de recursos geológicos y mineros, se han entregado 5 nuevas concesiones para minería metálica (oro y plata) y 7 nuevas concesiones para minería no metálica. Se realizaron 640 inspecciones

a lotes mineros concesionados y demás agentes relacionados con la actividad minera.

En relación al volumen de producción industrial de oro, en el año se acumuló una producción de 236,521.37 onzas troy, mientras que la producción industrial de plata es de 518,851 onzas troy.

## Principales metas e indicadores

### Programa 011: Electricidad y Recursos Renovables

Indicador	Unidad de Medida	Año 2017		
		Programado	Ejecutado	% de cumplimiento
Viviendas Electrificadas	Viviendas	2,689	3,014	112
Extensión de Red de distribución eléctrica	Kilómetro	125	295	235
Sistemas Fotovoltaicos instalados	Sistema	1,500	1,500	100
Sustitución de lámparas fluorescentes magnéticas por lámparas LED por electrónicas en el sector gobierno.	Lámpara	20,000	20,000	100
Sustitución de lámparas de mercurio por lámparas de vapor de sodio en el alumbrado público	Lámpara	20,000	20,000	100
Sustitución de bujías incandescentes por lámparas fluorescentes Compactas en el sector residencial	Lámpara	1,420	1,420	100

### Programa 012: Administración de los Recursos de Hidrocarburos

Indicador	Unidad de Medida	Año 2017		
		Programado	Ejecutado	% de cumplimiento
Licencias de operación y autorización para construcción de instalaciones petroleras	Licencia	1,813	5,782	318
Supervisión de actividades de exploración petrolera	Supervisión	24	20	83
Inspecciones petroleras	inspección	185	361	195
Solicitudes de licencia y autorizaciones y sus registros	Informe	2,508	5,423	216
Permisos únicos de importación de aceites y grasas lubricantes	permiso	100	56	56

### Programa 013: Administración de los Recursos Geológicos y Mineros

Indicador	Unidad de Medida	Año 2017		
		Programado	Ejecutado	% de cumplimiento
Inspecciones a lotes mineros concesionados y no concesionados	Inspección	170	640	376
Levantamiento de mapas geológicos a escala de 1:50,000	Mapa	4	4	100
Solicitudes de derechos mineros y sus registros	Solicitudes	80	127	159

## MINISTERIO DE ECONOMÍA FAMILIAR, COMUNITARIA, COOPERATIVA Y ASOCIATIVA

El presupuesto anual actualizado asciende a C\$1,628.9 millones, que incluye la transferencia al INFOCOOP de C\$5.9 millones. La ejecución alcanzó C\$1,599.4 millones, es decir 98.2% del presupuesto actualizado, de los cuales C\$615.5 millones corresponden a gasto corriente, con ejecución de 98.9%, y C\$983.9 millones a gasto de capital, con desempeño de 97.7%.

Por fuente de financiamiento, la ejecución total del gasto con recursos internos (Rentas del Tesoro, Rentas con Destino Específico y Rentas del Tesoro Alivio), es de C\$776.5 millones, es decir 99.6% del presupuesto actualizado.

Por su parte, con la fuente de préstamos externos, la ejecución es de C\$193.6 millones (91.4%). La sub ejecución de C\$18.1 millones proviene del préstamo BCIE (C\$10.9 millones) y Préstamo FIDA (C\$7.2 millones), localizados mayoritariamente en el Proyecto de Adaptación a cambios en los mercados y a efectos del cambio climático (NICADAPTA), lo cual fue ocasionado por la baja rotación de fondos por parte de las organizaciones protagonistas.

Con la fuente de donaciones externas, la ejecución fue de C\$629.3 millones, o sea 98.8% del presupuesto actualizado. La sub ejecución está concentrada principalmente en la Donación Cosude/Suiza (C\$5.0 millones) y donación FIDA (C\$1.8 millones).

La ejecución por programa institucional es la siguiente:

Programas	Año 2017			
	Presupuesto Actualizado	Ejecución	Saldo	Grado de Ejecución (%)
	Millones de Córdobas			
Actividades Centrales	117.2	117.2	0	100.0
Servicios de Atención a Delegaciones Centrales	194.6	194.5	0.1	99.9
Fomento de la Agricultura Familiar	105.1	91.2	13.9	86.8
Servicios para la Adopción de Tecnologías y Agroindustria	273.0	265.3	7.7	97.2
Fomento de los Pequeños Negocios y las Pymes	64.9	63.6	1.3	98.0
Programa Productivo Alimentario	329.0	329.0	0	100.0
Servicios de Desarrollo de la Costa Caribe	484.7	478.7	6.0	98.8
Partidas no Asignables a Programas	60.4	59.9	0.5	99.2
<b>Total</b>	<b>1,628.90</b>	<b>1,599.40</b>	<b>29.50</b>	<b>98.19</b>

Las principales acciones estuvieron enfocadas a brindar atención a los protagonistas en el marco del proceso de visitas a las cooperativas seleccionadas para conocer requerimientos en capacitación y levantar línea de base de cooperativas y socios. Acompañamiento al plan de

capacitaciones zootécnicas (alimentación, salud, reproducción, genética, buenas prácticas, trazabilidad, sistemas silvopastoriles) para el desarrollo de capacidades a los protagonistas ganaderos, mediante alianzas con el Sistema Nacional de Producción, Consumo y Comercio (SNPCC).

El Programa Productivo Alimentario, cuya fase de inicio consistió en la entrega de especies animales y alimentos mediante bono canjeable finalizó en diciembre 2016. La segunda fase consistió en la entrega de financiamiento bajo las modalidades de Reproducción y Agregación de Valor; para aquellos protagonistas que cumplan con los requisitos mínimos para el acceso al financiamiento. Mediante este mecanismo, se logró beneficiar a 13,585 protagonistas, con un monto total de C\$319.3 millones. La entidad financiera contratada para la prestación de servicios bajo la figura de fideicomiso, es el Banco de la Producción (BANPRO). En el 2017 se inicia con la estrategia de atención a las familias en el campo y se orienta a microcréditos, con el objetivo de que las Familias de las Zonas Rurales puedan optar a préstamos para crear emprendimientos y pequeños negocios de acuerdo a sus aspiraciones y a la demanda existente en los poblados. Los préstamos se otorgaron para cualquier tipo de negocio que las personas quieran y puedan emprender de acuerdo con sus deseos y capacidades.

Atraves de los Servicios de Desarrollo de la Costa Caribe, se apoya la restitución de derechos de los habitantes de la Costa Caribe por medio del aumento de la producción, incremento de la productividad y el valor agregado en los emprendimientos familiares urbanos y rurales; brindando a las comunidad indígenas y afrodescendientes, capitalización, asistencia técnica y capacitación, para la producción de alimentos de consumo familiar, preservación de su idiosincrasia, tradiciones y cultura.

Principales indicadores y metas:

**Programa 11: Fomento de la Agricultura Familiar**

Indicador	Unidad de Medida	Año 2017		
		Programado	Ejecutado	% de cumplimiento
Número de Familias acompañadas para producir alimentos en sus patios (Patio Saludable).(CBG)	Familias	20,650	20,874	101
Número de Familias de Pequeños productores Productores/as con capacitación y acompañamiento técnico productivo para mejorar productividad (Programa Granos Básicos, Ajonjolí y Café).	Productores	33,110	31,070	94
Número de Pequeños Productores acompañados para la producción de Marango.	Productores	2,700	3,064	113
Número de familias protagonistas viveristas del Programa de Medicina Natural, con tecnificación y mejoría de la calidad de las plantas medicinales y su procesamiento.	Protagonistas	82	320	390
Número Pequeños productores ganaderos acompañados para el desarrollo de una ganadería bovina más productiva, con mejor aprovechamiento de los recursos y más amigable con el medio ambiente.	Productores	8,000	15,300	191
Nuevas Cooperativas Legalizadas.	Cooperativas	179	154	86
Socios Legalizados en Cooperativas Nuevas y Existente.	Socios	3,017	12,913	428

**Programa 12: Servicios para la Adopción de Tecnologías y Agroindustria**

Indicador	Unidad de Medida	Año 2017		
		Programado	Ejecutado	% de cumplimiento
Número Familias con sistemas productivos (cosecha de agua y bono riego) adaptados a la variabilidad climática para su seguridad alimentaria en el corredor seco.	Familias	565	316	56
Número de Familias de pequeños productores asociados implementan proyectos de inversión para producir Cacao - Café (NICADAPTA).	Productores	8,100	12,108	149
Número de familias productoras acompañadas para mejorar la elaboración de productos de la pequeña industria casera.	Familias	4,030	9,280	230

**Programa 13: Fomento de los Pequeños Negocios y las PYMES**

Indicador	Unidad de Medida	Año 2017		
		Programado	Ejecutado	% de cumplimiento
Número de Protagonistas Pequeños Negocios y emprendimientos con acceso a centros de comercialización de sus productos.	Protagonistas	15,000	66,515	443
Número de Protagonistas de Pequeños Negocios y Emprendimiento son capacitados para producir y comercializar sus productos.	Protagonistas	24,435	34,810	142
Número de protagonistas de Pequeños Negocios, emprendimientos, talleres con acompañamiento para el fortalecimiento de sus conocimientos empresariales y capacidades para promocionar y comercializar sus productos.	Protagonistas	4,000	13,768	344
Número de Ferias departamentales y municipales de la Economía Familiar.	Ferias	3,000	4,422	147
Número Ferias Nacionales de la Economía Familiar.	Ferias	48	45	94

**Programa 16: Programa Productivo Alimentario**

Indicador	Unidad de Medida	Año 2017		
		Programado	Ejecutado	% de cumplimiento
Número Familias implementan Planes de Negocios para emprendimientos de la Economía Familiar.	Familias	20,000	13,585	68

**Programa 17: Servicios de Desarrollo de la Costa Caribe**

Indicador	Unidad de Medida	Año 2017		
		Programado	Ejecutado	% de cumplimiento
Número de Pequeños productores acompañados en la Costa Caribe para la producción de Cacao (PROCACAO)	Productores	1,200	1,478	123
Número Familias acompañadas que realizan actividades de mejoramiento de sus niveles de seguridad alimentaria y en agro negocios (NICARIBE).	Familias	3,700	4,418	119
Número de Familias Protagonistas que han adoptado tecnologías mejoradas en agricultura y pesca promovida por el Programa (PAIPSAN).	Familias	7,135	7,487	105

**MINISTERIO DE LA MUJER**

El presupuesto anual actualizado asciende a C\$28.3 millones, de los cuales C\$28.2 millones corresponden a gasto corriente y C\$0.1 millones a gasto de capital. La ejecución total es de C\$27.6 millones, lo que representa 97.5% de su presupuesto actualizado, siendo el gasto corriente de C\$27.5 millones y el de capital de C\$0.1 millones.

La ejecución por programa institucional es la siguiente:

Programas	Año 2017			
	Presupuesto Actualizado	Ejecución	Saldo	Grado de Ejecución
	Millones de Córdobas			(%)
Actividades Centrales	16.2	16.0	0.2	98.8
Formación para la Equidad de Género	3.9	3.9	0.0	100.0
Institucionalización de las Prácticas de Género	2.5	2.4	0.1	96.0
Promoción de los Derechos y Protagonismo de la Mujer	5.7	5.3	0.4	93.0
Total	28.3	27.6	0.7	97.5

Entre los principales logros por programas están:

### Programa 12: Formación para la Equidad de Género

Se realizaron aportes a la Estrategia de Seguridad y Tranquilidad de las Familias, a través de la sensibilización, promoción de prácticas y relaciones cotidianas basadas en valores, respeto, igualdad, equidad, complementariedad, solidaridad, armonía, paz y amor desde la persona, familia y comunidad.

Indicador	Unidad de Medida	Año 2017		
		Programado	Ejecutado	% de cumplimiento
Mujeres formadas para el ejercicio del liderazgo complementario.	Mujeres	385	914	237
Mujeres capacitadas en temas para la equidad de género y el trabajo comunitario.	Porcentaje	70	83	119
Mujeres y Hombres capacitados en temas para la equidad de género y el trabajo comunitario.	Personas	3,280	3,516	107
Hombres capacitados en temas para la equidad de género y el trabajo comunitario.	Porcentaje	30	18	60

### Programa 13: Institucionalización de las Prácticas de Género

Se fortalecieron las capacidades de servidor@s públic@s y Alcaldías Municipales, promoviendo la inclusión de prácticas para la equidad, igualdad y complementariedad entre mujeres y hombres en su quehacer institucional.

Indicador	Unidad de Medida	Año 2017		
		Programado	Ejecutado	% de cumplimiento
Servidoras/es públicos de instituciones de estado con capacidades fortalecidas para la incorporación e implementación de prácticas de género.	Personas	1,205	2,089	173
Servidoras públicas fortalecidas en temática para las prácticas de género.	Porcentaje	40	79	198
Servidores públicos fortalecidos en temática para las prácticas de género.	Porcentaje	60	21	35



## Programa 15: Promoción de Derechos y Protagonismo de la Mujer

Se afianzaron capacidades en mujeres emprendedoras para su empoderamiento personal y familiar, a través de programas económicos, productivos, trabajadores por cuenta propia, cooperativistas, certificando habilidades para la planificación, administración del tiempo, prosperidad, valoración y desarrollo personal.

Indicador	Unidad de Medida	Año 2017		
		Programado	Ejecutado	% de cumplimiento
Mujeres participando en espacios que promuevan su liderazgo en el modelo de equidad y complementariedad	Personas	3,360	3,737	111
Protagonistas empoderadas en su desarrollo personal, familiar y económico	Personas	3,180	5,057	159

## MINISTERIO DE LA JUVENTUD

El presupuesto anual actualizado es de C\$119.3 millones, de los cuales C\$103.6 millones corresponden a gastos corrientes y C\$15.7 millones a gastos de capital. La ejecución total es de C\$114.0 millones, equivalente a 95.6% de su presupuesto actualizado, siendo el gasto corriente de C\$98.2 millones, es decir 94.8% de ejecución, y en el gasto de capital se ejecutó el 100.0%.

La ejecución por programa institucional es:

Programas	Año 2017			
	Presupuesto Actualizado	Ejecución	Saldo	Grado de Ejecución
	Millones de Córdobas			(%)
Actividades Centrales	21.7	20.5	1.2	94.5
Fomento de la Participación Juvenil	52.6	50.8	1.8	96.6
Formación y Capacitación a Jóvenes	41.5	39.2	2.3	94.5
Promoción a la Innovación y Creatividad Juvenil	3.5	3.5	-	100.0
Total	119.3	114.0	5.3	95.6

El MINJUVE promovió 59 proyectos creativos e innovadores en ferias, ponencias y encuentros, y contribuyó a la formación académica de 14,610 jóvenes (8,473 mujeres y 6,137 hombres).

Se movilizaron 424,815 jóvenes (244,545 mujeres y 180,270 hombres) en 21,941 acciones de consolidación del trabajo solidario, así mismo organizaron y movilizaron a 954,560 jóvenes (543,480 mujeres y 411,080 hombres) en 32,831 acciones recreativas, deportivas, culturales, ambientales y comunicacionales.

Se gestionaron y entregaron 1,346 becas de estudio a jóvenes (763 mujeres y 583 hombres) de escasos recursos económicos de todo el territorio nacional, que realizan estudios técnicos, pregrado, posgrado y maestrías en centros de estudios nacionales e internacionales.

## POLICIA NACIONAL

El presupuesto anual actualizado asciende a C\$3,311.8 millones, con una ejecución de 99.5%, es decir C\$3,293.9 millones. De este monto ejecutado, C\$2,959.7 millones corresponden a gastos corrientes, con ejecución de 99.9%, mientras que C\$334.2 millones es la ejecución del gasto de capital (95.9%). La ejecución por fuente de financiamiento se presenta así: C\$2,979.0 millones correspondió a Rentas del Tesoro y con nivel de ejecución del 100.0%; C\$172.2 millones a Rentas con Destino Específico, con un grado de ejecución de 97.9%; C\$100.2 millones a Préstamos Externos, con desempeño de 87.6%, y C\$42.5 millones a Donaciones Externas, con 100.0% de ejecución con respecto al presupuesto actualizado, respectivamente.

Por programa presupuestario, la ejecución es la siguiente.

Programas	Año 2017			
	Presupuesto Actualizado	Ejecución	Saldo	Grado de Ejecución
	Millones de Córdobas			(%)
Actividades Centrales (Jefatura Nacional)	719.4	718.4	1.0	99.9
Prevención, Seguridad Ciudadana Humana	1,731.3	1,726.0	5.3	99.7
Seguridad Vial	67.6	58.3	9.3	86.2
Investigación e Inteligencia Policial	441.3	441.2	0.1	100.0
Formación Policial	56.7	56.7	-	100.0
Servicio de Salud Hospitalaria	96.4	96.4	-	100.0
Protección de Personalidades	199.1	196.9	2.2	98.9
<b>Total</b>	<b>3,311.8</b>	<b>3,293.9</b>	<b>17.9</b>	<b>99.5</b>

Por grupo de gasto, se observa:

La ejecución de las remuneraciones es de C\$2,090.1 millones (99.9%) y contiene la aplicación del reajuste salarial del 5%, incorporación en agosto 2017 de 750 nuevas plazas, pago de liquidaciones finales, bono navideño y pago de antigüedad laboral con fines habitacionales, entre otros.

Por su parte, la compra de bienes y servicios con un monto ejecutado de C\$841.0 millones (99.6%), está destinado principalmente en gasto en alimentos para personas, pasajes y viáticos al interior, mantenimiento y reparación de edificios y locales, de maquinarias y equipos, productos de cuero y calzado, textiles, vestuarios y combustibles.

Las transferencias corrientes con ejecución de C\$28.6 millones (100.0%) contiene pago de pensiones a personal en Retiro, aporte estatal al ISSDHU y Cuota a organismo internacional (Interpol).

El gasto de capital con ejecución de C\$334.2 millones (95.9%) está compuesto por el PIP con C\$232.2 millones (94.2%) y Otro gasto de capital con C\$102.0 millones (100.0%), que contiene el gasto en maquinaria y equipo de transporte y equipo de computación, entre otros.

La ejecución de los principales indicadores y metas se presenta a continuación.

### Programa 001: Actividades Centrales (Jefatura Nacional)

Indicador	Unidad de Medida	Año 2017		
		Programado	Ejecutado	% de cumplimiento
Servicios policiales administrativos brindados a la población en general.	Servicios	1,281,501	1,456,613	113.7
Denuncias en general recepcionadas.	Denuncias	98,000	80,021	81.7
Proyectos de construcción, mejoramiento y ampliaciones de infraestructura.	Proyectos	5	9	180.0

### Programa 012: Prevención, Seguridad Ciudadana Humana

Indicador	Unidad de Medida	Año 2017		
		Programado	Ejecutado	% de cumplimiento
Planes de Orden Público ejecutados	Planes	11,020	12,612	114.4
Reuniones interinstitucionales para la prevención del delito	Reuniones	4,432	8,216	185.4
Jóvenes atendidos en situación de riesgos	Jóvenes	9,000	64,820	720.2
Asambleas de reflexión desde la familia y la comunidad en ruta de seguridad, tranquilidad, trabajo y paz.	Asambleas	26,220	17,853	68.1

### Programa 013: Seguridad Vial

Indicador	Unidad de Medida	Año 2017		
		Programado	Ejecutado	% de cumplimiento
Implementación de acciones preventivas de sensibilización	Acciones	2,218	4,417	199.1
Capacitación a aspirantes y conductores de los diferentes sectores, en temas relacionados a la seguridad vial y la Ley 431.	Personas	37,262	82,268	220.8
Estudiantes y Miembros de las B.R.E.T capacitados en temas relacionados a la seguridad vial y la Ley 431.	Estudiantes	46,414	105,768	227.9
Planes especiales de seguridad vial para prevenir accidentes de tránsito.	Planes	365	2,623	718.6

**Programa 014: Investigación e Inteligencia Policial**

Indicador	Unidad de Medida	Año 2017		
		Programado	Ejecutado	% de cumplimiento
Planes contra el crimen organizado.	Planes	105	573	545.7
Operaciones contra los expendios de drogas y tráfico interno.	Operación	4,422	10,359	234.3
Peritajes realizados	Informes	8,000	52,166	652.1
Planes regionales ejecutados contra el Crimen organizado	Planes	7	6	85.7
Expedientes remitidos al Ministerio Público	Expedientes	83,000	71,005	85.5
Acciones preventivas contra los expendios de drogas	Acciones	4,226	5,127	121.3

**Programa 015: Formación Policial**

Indicador	Unidad de Medida	Año 2017		
		Programado	Ejecutado	% de cumplimiento
Nuevos policías capacitados	Policías	750	1,634	217.9
Funcionarios policiales capacitados	Funcionarios	3,000	2,320	77.3

**Programa 016: Servicios de Salud Hospitalaria**

Indicador	Unidad de Medida	Año 2017		
		Programado	Ejecutado	% de cumplimiento
Servicios médicos brindados	Servicios	140,000	399,825	285.6
Exámenes especiales realizados	Exámenes	60,000	53,804	89.7

**Programa 017: Protección de Personalidades**

Indicador	Unidad de Medida	Año 2017		
		Programado	Ejecutado	% de cumplimiento
Planes de aseguramiento y de protección del Presidente de la República y Cra. Rosario Murillo.	Planes	1,500	51	3.4
Revisiones Técnicas contra explosivos en Objetivos.	Revisiones	60,000	51,136	85.2
Planes de aseguramiento y protección a poderes del estado, ministro de gobernación, diplomáticos y otras personalidades que visiten el país.	Planes	800	6,236	779.5

## PROCURADURÍA GENERAL DE LA REPÚBLICA

La ejecución total fue de C\$163.1 millones, lo que representa 96.6% de su presupuesto actualizado de C\$168.9 millones. De ello, 96.7% (C\$159.7 millones) corresponde a gastos corrientes y 92.5% (C\$3.4 millones) a gastos de capital. Por fuente de financiamiento, su ejecución fue de C\$162.5 millones (96.6%) con fuente Rentas del Tesoro y C\$0.7 millones (94.7%) de Rentas con Destino Específico.

La ejecución Presupuestaria a nivel de programas se muestra a continuación:

Programas	Año 2017			
	Presupuesto Actualizado	Ejecución	Saldo	Grado de Ejecución (%)
	Millones de Córdoba			
Actividades Centrales	72.7	69.1	3.6	95.0
Defensa Jurídica del Estado	61.0	60.0	1.0	98.4
Intendencia de la Propiedad	35.2	34.0	1.2	96.6
Total	168.9	163.1	5.8	96.6

Los esfuerzos se centraron en la ejecución de acciones, actividades y tareas que garantizaron el resguardo de los derechos del Estado y de la población, en las diferentes materias jurídicas de competencia institucional, haciendo énfasis en el tema de la propiedad, que mediante el accionar directo de la PGR con la Dirección de Intendencia de la Propiedad se ha logrado una mayor emisión y entrega de documentos de propiedad, para cumplir con los compromisos de Buen Gobierno del GRUN.

Los principales indicadores físicos en el año 2017, son;

**Programa 11: Defensa Jurídica del Estado**

Indicador	Unidad de Medida	Año 2017		
		Programado	Ejecutado	% de cumplimiento
Elaboración de dictámenes.	Dictamen	650	590	90.8
Tramitar solicitudes de Asistencias Legales Mutuas requeridas por otros países.	Asistencias	40	12	30.0
Casos de Recuperación de glosas y multas impuestas por la CGR.	Casos	25	67	268.0
Resoluciones obtenidas en procesos ambientales - administrativos.	Resoluciones	265	185	69.8
Resolución alternas de conflictos.	Resoluciones	45	12	26.7
Obtención se Sentencias en procesos ambientales - penales.	Sentencias	49	21	42.9
Obtención se sentencias de jurisdicción voluntaria.	Sentencias	138	182	131.9
Dictámenes en juicios de jurisdicción voluntaria.	Dictamen	800	1,947	243.4
Obtención de sentencias en juicios de Saneamiento Registral.	Sentencias	15	4	26.7
Obtención de sentencias definitivas en juicios de Ley 278.	Sentencias	40	52	130.0
Obtenciones de sentencias en juicios Penales.	Sentencias	1,000	275	27.5

**Programa 11: Intendencia de la Propiedad**

Indicador	Unidad de Medida	Año 2017		
		Programado	Ejecutado	% de cumplimiento
Emisión de títulos rurales y urbanos.	Títulos	24,737	29,309	118.5
Emisión de Documentos Legales (Solvencias y Certificados de Cumplimiento).	Documentos Legal	4,253	5,039	118.5

**DIRECCIÓN GENERAL DE INGRESOS**

El presupuesto anual actualizado de transferencia presupuestaria fue de C\$518.6 millones, de los cuales C\$497.9 millones corresponden a gasto corriente y C\$20.7 millones a gasto de capital. Su ejecución se cumplió en 100.0%.

La DGI se transformó en una institución de servicios y control en línea, que permite a los contribuyentes, realizar con facilidad sus declaraciones, pagos, emisión de solvencias, certificados y avalúos de vehículos en línea y otros servicios, en el formato 24/7, con procesos de validación, incrementando la sensación de riesgo subjetivo en los contribuyentes y motivando el cumplimiento voluntario.

La recaudación bruta de C\$51,896.1 millones, es mayor en 12.4% a lo percibido en el año 2016. El sector que más contribuye a este resultado es el comercio, con una contribución del 27.2% y el sector con mayor crecimiento respecto al año 2016 fue electricidad, agua y luz 18.5%.

La recaudación neta por impuesto ascendió a C\$49,645.5 millones, para un sobre cumplimiento de 0.6% del presupuesto actualizado y mayor 14.9% a lo recaudado en 2016. El Impuesto sobre la Renta continúa siendo el de mayor participación con 57.5%, seguido del IVA con 20.2%.

Para garantizar la captación de tributos, la DGI también desarrolló otras acciones, a saber:

- Incorporación de 3,780 nuevos contribuyentes, mediante el documento único de registro (DUR), correspondiendo a Managua el 76.1% y al resto del país 23.9%.
- Actualización del RUC de 1,439 contribuyentes para un acumulado de 26,609 desde que inició el proceso, de los cuales 79.8% corresponden al régimen general y 19.2% al régimen simplificado de cuota fija.
- Se puso en servicio el Sistema de Autorización de Comprobantes Fiscales (SACFI), que permite el registro en línea de la autorización a imprentas para la impresión y/o importación de comprobantes fiscales y la autorización y registro a los contribuyentes para adquirir comprobantes fiscales, tales como facturas y recibos.
- Inició la recaudación de los avalúos vía banco, pasando en diciembre a 95.0%; también se puso en servicio el prototipo de avalúo de bienes muebles en línea (vehículos), lo que ha permitido que el 76.0% de los requerimientos de avalúos se haga en línea, permitiendo además que la contribución unitaria pase de C\$1,300.0 a C\$2,080.0.
- Culminó la implantación del Sistema de Administración de las Exoneraciones; con esto Nicaragua pasó de la estimación del Gasto Tributario al registro contable por sector y producto inclusive.

- Instalación del Sistema de gestión atención presencial de contribuyentes (ATENEO) en las Administraciones de Rentas de Managua y Occidente, el cual permite medir tiempos de atención, efectividad y principales requerimientos de los contribuyentes.
- En el mes de septiembre, fue inaugurada la Administración de Renta “La Virgen” destinada a atender con calidad a los contribuyentes de los sectores nororientales de la capital. Su diseño y organización la convierten en una “Renta Modelo” y será el patrón para la transformación paulatina del resto de administraciones de rentas.

## **DIRECCIÓN GENERAL DE SERVICIOS ADUANEROS**

El presupuesto anual actualizado de transferencia presupuestaria fue de C\$786.4 millones, de los cuales C\$525.5 millones corresponden a gasto corriente y C\$260.9 millones a gasto de capital. La ejecución total es de C\$772.9 millones (98.3%), de los cuales C\$513.9 millones corresponde a gasto corriente (97.8%) y C\$259.0 millones a gasto de capital (99.3%).

Los esfuerzos para mejorar el desempeño dieron como resultado una recaudación efectiva de C\$21,829.2 millones. En relación a lo recaudado en el año 2016, se obtuvo un crecimiento de 4.8%.

El Impuesto Valor Agregado a la Importación, continúa siendo el de mayor participación con 71.0%, seguido por el Impuesto Selectivo al Consumo de Importación con 16.2% y Derechos Arancelarios a la Importación con 12.0%.

Para garantizar la captación de la recaudación, la DGSA desarrolló las siguientes acciones:

- Despacho de 459,920 declaraciones de mercancías de importación y exportación, lo que representa un incremento de 2.3% con respecto al año 2016 (449,388).
- Atención al tránsito aduanero internacional terrestre a través del despacho de 397,732 declaraciones únicas de tránsito (DUT), los que representa el incremento del 5.2% con relación al año 2016 (378,134).
- Modernización de la infraestructura física, tecnológica y equipamiento adecuado para el servicio aduanero, por medio del Programa de Integración Fronteriza, tecnología y dispositivos biométricos, lectores RFID.



- Realización de pruebas regionales en la transmisión electrónica de datos de la Declaración Única Centroamericana (DUCA) en importación, exportación y tránsito.
- Aprobación del procedimiento regional para el tránsito internacional de envíos de socorro; formulario regional de la declaración del viajero; aprobación del plan de contingencia regional e interoperabilidad DGI – DGA.
- Desarrollo tecnológico de la transmisión anticipada del manifiesto de carga en la vía aérea, sistema de convenio colectivo (SCC) y sistema de correspondencia aduanera (SCA).

## **FONDO DE INVERSIÓN SOCIAL DE EMERGENCIA**

El presupuesto actualizado de la transferencia presupuestaria es de C\$448.9 millones, de los cuales C\$205.1 millones son para gasto corriente y C\$243.8 millones para gasto de capital. La ejecución total fue de C\$318.1 millones (70.9% del presupuesto actualizado), de los cuales C\$167.2 millones (81.5%) corresponde a gasto corriente y C\$150.9 millones a gasto de capital (61.9%).

El PIP con un presupuesto actualizado de C\$226.5 millones, presenta una ejecución de C\$141.8 millones, es decir 62.6%.

Por fuente de financiamiento, el nivel de ejecución es de 94.3% con fuentes internas (Rentas del Tesoro + Alivio), 33.6% con préstamos externos y 76.6% con donaciones externas. La sub ejecución de los préstamos, se concentra en el BCIE en los convenios Programa de Sostenibilidad del Sector de Agua y Saneamiento Rural y Programa de Infraestructura Comunitaria de la Costa Caribe Norte, debido a atrasos en el cumplimiento de los procedimientos establecidos por el Banco en la contratación de servicios profesionales para la formulación de proyectos. Por su parte, la sub ejecución de la donación corresponde a la fuente COSUDE/Suiza para Adquisición de equipos para mantenimiento de sistemas alcantarillados municipios de El Tuma - la Dalia y El Cuá, cuyo desembolso se dio en el mes de noviembre.

Entre los principales logros alcanzados en 2017, a través de la ejecución de los proyectos de agua y saneamiento, está la instalación de 549 conexiones domiciliarias de agua (2,350 nuevos beneficiados) y 188 letrinas y opciones de saneamiento mejoradas que incluyeron sistemas de arrastre hidráulico (1,267 beneficiados). Además de la formulación de 60 proyectos.

## INSTITUTO DE LA VIVIENDA URBANA Y RURAL

El presupuesto anual actualizado de transferencia presupuestaria es de C\$388.5 millones, de los cuales C\$100.2 millones corresponden a gasto corriente y C\$288.3 millones a gasto de capital. La ejecución fue de C\$211.9 millones, es decir 54.5% del presupuesto actualizado, siendo para el gasto corriente de C\$99.9 millones (99.6%) y para gasto de capital de C\$112.0 millones (38.9%).

La sub ejecución está concentrada en el préstamo externo con el Banco Centroamericano de Integración Económica para el programa de construcción y mejoras de viviendas de interés social, por los atrasos en la apertura y puesta en operación de la constitución de fideicomiso para la adquisición de viviendas, lo cual está registrado en otros gastos de capital.

A través de los Proyectos de construcción de viviendas a familias protagonistas de ingresos bajos/moderados, a nivel nacional se ejecutaron 6,340 viviendas nuevas y mejoradas, de las cuales 2,017 viviendas fueron ejecutadas por el Gobierno; 377 por las Alcaldías; y 3,946 por el Sector Privado, siendo beneficiados 30,962 personas miembros de 6,340 familias en 39 municipios del país.

Del total viviendas ejecutadas por el Gobierno, 1,804 son viviendas nuevas y 213 viviendas fueron mejoradas. La distribución por departamentos es la siguiente:

Departamentos	Viviendas Nuevas	Viviendas Mejoradas	Total
Carazo	4	-	4
Chinandega	171	-	171
Chontales	10	-	10
Estelí	84	91	175
Granada	21	-	21
Jinotega	97	39	136
León	231	57	288
Managua	933	-	933
Masaya	6	-	6
Matagalpa	144	-	144
Nueva Segovia	58	-	58
RACCS	36	-	36
RACCN	9	-	9
Rio San Juan	-	26	26
<b>Total</b>	<b>1,804</b>	<b>213</b>	<b>2,017</b>

A continuación, se presenta las metas de los principales indicadores:

**Programa 014: Subsidios a la tasa de Interés para Viviendas de Interés Social**

Indicador	Unidad de Medida	Año 2017		
		Programado	Ejecutado	% de cumplimiento
Subsidios a la tasa de Interés Otorgados	Subsidio	850	2,035	239

**Programa 016: Servicios de Atención Integrada de Trámites para la Construcción de Viviendas**

Indicador	Unidad de Medida	Año 2017		
		Programado	Ejecutado	% de cumplimiento
Declaratorias de viviendas de interés social emitidas	Dictamen	220	65	30

**Programa 017: Apoyo a Familias de Ingresos Bajos y Moderados para la Construcción de Viviendas a Nivel Nacional**

Indicador	Unidad de Medida	Año 2017		
		Programado	Ejecutado	% de cumplimiento
Construcciones de Viviendas para Ingresos Moderados a nivel nacional	Viviendas	1,625	1,054	65
Construcciones de Viviendas para Ingresos Bajos a nivel nacional	Viviendas	1,551	750	48
Mejoramiento de Viviendas para Ingresos Bajos	Viviendas	131	213	163

**INSTITUTO DE PROTECCIÓN Y SANIDAD AGROPECUARIA**

El presupuesto anual actualizado de transferencia presupuestaria es de C\$386.9 millones, de los cuales C\$269.0 millones se destinan a gasto corriente y C\$117.9 millones a gasto de capital. La ejecución total es de C\$382.6 millones, es decir 98.9% del presupuesto actualizado, siendo para gasto corriente de C\$266.5 millones, con ejecución de 99.1%, y para gasto de capital el monto de C\$116.1 millones, con ejecución de 98.5%.

Durante este período, el IPSA implementó el sistema de alerta temprana en café, cacao y otros cultivos de interés, para el monitoreo del comportamiento de plagas y enfermedades. Se desarrolló el sistema de registro de establecimientos de producción primaria: bovinos, apícolas, porcinos, avícolas acuícolas, zoo criaderos, fincas registradas en buenas prácticas agrícolas, fincas bajo vigilancia; establecimientos de agro servicios, farmacias veterinarias y fincas orgánicas para fortalecer los sistemas de vigilancia fitosanitario.

Se realizaron capacitaciones en temáticas fitozoosanitarias, para fortalecer los conocimientos a 485 compañeros (271 hombres y 214 mujeres).

En la Región Autónoma Costa Caribe Sur, se atendieron casos sobre enfermedades clostriales, se realizó vacunación a 43,802 bovinos, en los municipios de Nueva Guinea, Muelle de los Bueyes, El Rama, El Tortuguero y Bluefields, beneficiando a 374 productores.

Se impartieron 18 eventos de capacitación a 521 protagonistas (253 hombres y 268 mujeres), en buenas prácticas agrícolas en las zonas de influencia de los Planes de Desarrollo Innovador de la Costa Caribe Nicaragüense en el marco del convenio Apoyo para el Incremento de la Productividad, Seguridad Alimentaria y Nutricional en la Costa Caribe Nicaragüense.

A continuación, se presentan las metas de los principales indicadores:

### Programa 011: Sanidad Salud Animal y Trazabilidad Agropecuaria

Indicador	Unidad de Medida	Año 2017		
		Programado	Ejecutado	% de cumplimiento
Fincas ganaderas registradas en el sistema nacional de información de trazabilidad bovina	Fincas	10,000.0	9,714.0	97.1
Bovinos identificados registrados en el sistema nacional de información de trazabilidad bovina	Bovino	551,250.0	631,945.0	114.6
Explotaciones pecuarias vigiladas para la prevención y control de enfermedades exóticas y endémicas	Fincas	33,746.0	36,803.0	109.1

### Programa 012: Servicios de Sanidad Vegetal y Semilla

Indicador	Unidad de Medida	Año 2017		
		Programado	Ejecutado	% de cumplimiento
Toneladas metricas de semillas inspeccionadas	Toneladas	4,800.0	9,817.2	204.5
Fincas o sitios visitadas para la vigilancia de plagas	Fincas	41,480.0	50,933.0	122.8

**Programa 013: Servicios de Cuarentena Agropecuaria**

Indicador	Unidad de Medida	Año 2017		
		Programado	Ejecutado	% de cumplimiento
Porcentaje de rechazos de embarques exportados de productos agropecuarios y sus derivados por medidas sanitarias	Porcentaje	1.0	0.1	6.9
Realizar inspecciones a mercancías, medicamentos veterinarios, alimentos para animales importados	Inspecciones	9,477.0	11,378.0	120.1
Realizar inspecciones de envíos de importación	Inspecciones	57,469.0	56,818.0	98.9

**Programa 015: Servicios de Inocuidad Agroalimentaria**

Indicador	Unidad de Medida	Año 2017		
		Programado	Ejecutado	% de cumplimiento
Plantas procesadoras de alimentos certificadas para la exportación	Plantas	42.0	44.0	104.8

**Programa 016: Servicios de Laboratorio**

Indicador	Unidad de Medida	Año 2017		
		Programado	Ejecutado	% de cumplimiento
Análisis de muestras veterinarias y de microbiología de alimentos, emitidos	Análisis	169,833.0	304,819.0	179.5
Análisis de muestras fitosanitarias y de semilla, emitidos	Análisis	30,410.0	30,064.0	98.9
Muestras de residuos químicos y biológicos, recepcionadas	Muestra	21,512.0	18,638.0	86.6
Muestras veterinarias y de microbiología de alimentos, recepcionadas	Muestra	149,834.0	267,060.0	178.2
Muestras fitosanitarias y de semilla, recepcionadas	Muestra	18,870.0	22,907.0	121.4
Análisis de muestras de residuos químicos y biológicos, emitidos	Análisis	22,229.0	23,740.0	106.8

**INSTITUTO NACIONAL DE INFORMACIÓN DE DESARROLLO**

El presupuesto anual actualizado de transferencia presupuestaria es de C\$101.7 millones, de los cuales C\$98.7 millones son gasto corriente y C\$3.0 millones gasto de capital. La ejecución total alcanzó C\$87.9 millones, es decir 86.4% del presupuesto actualizado, siendo para gasto corriente C\$86.3 millones (87.5%) y C\$1.6 millones para gasto de capital (51.8%).

Sus indicadores relevantes se comportaron así:

- Encuesta Continua de Hogares: Se ha implementado por nueve años consecutivos. En 2017 se entrevistaron 25,397 hogares y se mantiene una tasa de no respuesta inferior al 20.0%, tal como fue diseñada la muestra. Se elaboraron 4 informes estadísticos trimestrales sobre indicadores del mercado laboral.
- Encuesta de Medición del Nivel de Vida: Se definió el diseño muestral de la encuesta, los instrumentos metodológicos (boletas, manuales y reglas de consistencia), plan de capacitación, estrategia operativa de campo, cronograma y propuesta de enmienda de colaboración interinstitucional con el Banco Central de Nicaragua.
- IX Censo Nacional de Población y V de Vivienda: Se cumplió con las metas de la etapa pre censal del 2017, Manual del empadronador y boleta censal; actualización del Clasificador Uniforme de las actividades económicas de Nicaragua, Clasificador Uniforme de las Ocupaciones de Nicaragua y Clasificador Uniforme de Técnicos y Profesionales. Además, se implementó la prueba piloto en el municipio de Jalapa, Nueva Segovia, logrando ajustar los procesos y documentos metodológicos que se utilizarán en el CEPOV 2018.
- V Censo Nacional Agropecuario: Con el acompañamiento técnico de la FAO se formuló el proyecto del V CENAGRO, así como las versiones preliminares del plan de trabajo y presupuesto, diseño de manuales y boleta censal, reglas de consistencia, plan y estrategia de capacitación, diseño operativo de campo y plan de adquisiciones y contrataciones.
- Censo de Edificaciones y Directorio Económico semi urbano y rural: Se levantó información en 130 municipios del pacífico, norte y centro del país, lo que representa el 85% de la cobertura a nivel nacional, obteniendo 820,599 edificaciones en 2,126 sectores. Por otra parte, se visitaron 72,182 establecimientos económicos, obteniendo información completa en 58,223 establecimientos.

## **INSTITUTO NACIONAL FORESTAL**

El presupuesto anual actualizado de transferencia presupuestaria es de C\$179.3 millones, de los cuales C\$172.2 millones se destinan a gasto corriente y C\$7.1 millones a gasto de capital. La ejecución total fue de C\$167.4 millones, es decir 93.4% de lo asignado, siendo para gasto corriente de C\$161.4 millones, con ejecución de 93.7%, y para gasto de capital de C\$6.0 millones, con ejecución de 84.8%.

A continuación, los principales logros en el período:

- Se capacitaron 247 protagonistas en los temas de viveros y establecimientos de plantaciones forestales a través de 8 talleres. Se establecieron 1,057 viveros forestales para una producción de 14,991 millones de plantas y 10,309.4 hectáreas de plantaciones en sus diferentes modalidades (Compactas, cercas vivas y cortinas rompe viento).
- Producción de 200,000 plantas de 25 especies forestales de usos múltiples para atender las solicitudes en el marco de la Cruzada Nacional de Reforestación.
- Se realizaron 8 inspecciones a plantaciones como unidad de desarrollo forestal en los departamentos de Carazo, Chinandega, Río San Juan, Chontales y Managua (51.7 Ha y 729.0 ml).
- Se capacitaron a 10,184 brigadistas comunitarios, miembros del Ejército de Nicaragua, Policía Nacional y Movimiento Guardabarranco en temas de protección forestal.
- Fueron equipados 156 brigadas comunitarias con herramientas básicas para el control de incendios forestales en las zonas de alta vulnerabilidad. Se realizaron 100 inspecciones de monitoreo a las áreas de bosques de pino vulnerables a afecciones de plagas de *Dendroctonus frontalis*, en Chinandega, Jinotega, Nueva Segovia, Madriz y Estelí.
- Se aprobó un total de 1,162 planes de manejo forestal en sus diferentes modalidades, se autorizó una volumetría anual de madera de 140,165.88 m<sup>3</sup> principalmente aprovechando bajo manejo forestal, las especies de Pino Ocote, Pino Caribe y Cedro Macho.
- Fueron actualizados 113 permisos de operaciones para industria forestal de primera, segunda y tercera transformación, ubicadas en las delegaciones de Nueva Segovia, Las Minas, RACCS – Bluefields, Managua y Masaya.
- Se incorporaron 1,517 nuevas inscripciones, de las cuales su mayoría corresponden a plantaciones (824); permisos de aprovechamiento (618); planes generales de manejo (49) y regentes (19).

## **INSTITUTO NACIONAL TECNOLÓGICO**

El presupuesto anual actualizado de transferencia presupuestaria es de C\$66.7 millones, de los cuales C\$18.3 millones corresponden a gasto corriente y C\$48.4 millones a gasto de capital. La ejecución fue de C\$66.5 millones, es

decir 99.7% del presupuesto actualizado. Por fuente de financiamiento, la ejecución es de C\$44.3 millones con Rentas del Tesoro, C\$17.5 con Préstamos Externos y C\$4.7 millones con Donaciones Externas. Por tipo de gasto, la ejecución es de C\$18.2 millones (el grado de 99.2% del presupuesto actualizado) para gasto corriente y C\$48.3 millones (99.8%) para gasto de capital.

Además de la transferencia presupuestaria, el INATEC ejecutó recursos por C\$1,598.5 millones, de los cuales C\$1,468.6 millones corresponde a la fuente Recursos Propios y C\$129.9 millones de donaciones captadas directamente por la institución.

Durante el 2017 se ofertaron 44 carreras técnicas y 269 cursos libres y modulares, de los cuales 20 se desarrollaron en la modalidad virtual, logrando atender a 448,519 protagonistas; de estas, 296,892 (66.0%) son mujeres. Culminaron el proceso formativo 370,069 protagonistas.

Dentro de la educación técnica se logró egresar a 5,930, estudiantes.

Se capacitaron a 2,181 docentes que imparten clases en carreras técnicas y actualización del módulo básico del Bachillerato Técnico. Proceso fortalecido por la articulación del sistema educativo con las Universidades Públicas del CNU.

Con el objetivo de dignificar los oficios, fueron capacitados y certificados 11,185 trabajadores/as sin título en diversos oficios a nivel nacional, entre los que están: operaciones auxiliares de cocina, operador de máquina de coser industrial, pastelería y panadería.

A través de la Estrategia Escuelas Municipales de Oficio, se capacitaron a 37,318 protagonistas, de los cuales el 86% son mujeres.

En coordinación con el Instituto Nicaragüense de Turismo, se capacitaron a 1,900 protagonistas de pequeños y medianos negocios turísticos, en el fortalecimiento de las escuelas municipales de turismo, para brindar un mejor servicio a la población y fortalecer sus negocios.

Por otra parte, fueron elaborados 139 documentos curriculares de 44 especialidades, entre mapas funcionales, módulos formativos, referentes de certificación, planeaciones didácticas y manuales.

En infraestructura se construyeron: 2 edificios de 3 plantas del Instituto Juan de Dios Muñoz en el departamento de León; construcción de un corral para ganado en el Tecnológico Agropecuario de Jinotega; reemplazo de un



pabellón de aulas teóricas de dos plantas en el Tecnológico Agropecuario de Waspan; se realizaron 34 mejoras en los sistemas eléctricos de 20 Centros Tecnológicos y en los sistemas hidrosanitarios de 6 centros; equipamiento tecnológico de 6 Centros Tecnológicos y equipamiento informático de 34 Centros Tecnológicos.

## **INSTITUTO NICARAGÜENSE DE DEPORTES**

El presupuesto anual actualizado de transferencia presupuestaria es de C\$193.9 millones, de los cuales C\$103.4 millones se destinan a gasto corriente y C\$90.5 millones a gasto de capital. La ejecución total es de 100.0%.

Entre los principales logros está la promoción de 1,608 eventos deportivos a nivel nacional en 31 disciplinas del deporte escolar, federado, recreativo y de educación física. La participación en eventos nacionales fue de 200,614 atletas y 11,888 atletas nacionales participaron en eventos deportivos internacionales.

Se impulsó la participación de 200,614 protagonistas en eventos nacionales en las diferentes categorías deportivas. Fueron entregados 87,456 unidades de material deportivo, distribuidos en los 19 departamentos del país para garantizar la realización de: Eventos escolares nacionales e internacionales, XI Juegos Deportivos Centroamericanos (45,998 material deportivo), Actividades de educación física y recreación física, cursos y seminarios de capacitación y formación deportiva.

## **INSTITUTO NICARAGÜENSE DE ESTUDIOS TERRITORIALES**

El presupuesto anual actualizado de transferencia presupuestaria es de C\$204.7 millones, de los cuales C\$178.1 millones corresponde a gasto corriente y C\$26.7 millones a gasto de capital.

La ejecución total fue de C\$200.9 millones (98.1% del presupuesto actualizado), de los cuales C\$174.6 millones (98.0% del presupuesto actualizado) corresponde a gasto corriente y C\$26.3 millones (98.8%) a gasto de capital.

Las principales acciones desarrolladas en este período son:

- Están funcionando 278 estaciones meteorológicas y sensores (18 principales, 200 secundarias y 60 telemétricas), habiendo realizado 421

mantenimientos, lo que incluye el instrumental y acopio de información y 217 mantenimiento a las estaciones mareográficas e hidrométricas.

- Se realizaron 153,486 observaciones de las variables meteorológica de la Red de estaciones en los principales municipios del país.
- Se elaboró el Catálogo del procesamiento de datos sísmicos y volcánicos.
- Se elaboraron 813 pronósticos del tiempo nacional, marítimo y especializados para usuarios particulares y 75 notas informativas sobre vientos fuertes y descenso de temperaturas en el país.
- Se elaboraron 123 comunicaciones de eventos sismológicos y/o volcánicos, 6 informes de emergencias sísmicas, mapeo geológico, monitoreo de zonas de fractura, 1,717 informes diarios a la Presidencia de la República y 8 actualizaciones del mapa de falla de Managua.
- Se elaboraron 6 documentos de información sobre límites territoriales internacionales, 8 informes sobre la inspección a zonas fronterizas y marítimas o terrestres para confirmar o levantar datos relacionados a límites internacionales.
- Se emitieron 34,183 certificados catastrales; 3,221 constancias de datos catastrales y 556 licencias catastrales.
- Se elaboraron 62,653 certificados catastrales inscritos en el Registro Público de la Propiedad y se incorporaron 185,570 certificados catastrales.

## **INSTITUTO NICARAGÜENSE DE FOMENTO MUNICIPAL**

El Presupuesto anual actualizado de transferencia presupuestaria es de C\$95.4 millones, de los cuales C\$87.5 millones corresponden a gasto corriente y C\$7.9 millones a gasto de capital. La ejecución se cumplió en 100.0%.

En este período se brindó acompañamiento técnico a 153 Gobiernos Locales, para cumplir con las metas proyectadas y vinculadas con el PNDH; algunos de los logros son:

- 88 municipios rehabilitaron e instalaron casas para personas con necesidades especiales en Salud.
- 23 municipios conformaron Orquestas Sinfónicas Municipales en coordinación con el MINED.

- 37 municipios finalizaron primera etapa de Parques de Feria y 27 finalizaron segunda y tercera etapa.
- 12 municipios finalizaron obras de nuevos mercados.
- 115 municipios mejoraron 4,038.29 km de caminos.
- 50 municipios cuentan con 86 nuevas unidades de salud.
- 130 municipios mejoraron 500 centros de educación.
- 79 municipios construyeron parques naturales.
- 15 municipios construyeron 18 nuevos estadios.
- 25 municipios construyeron 32 canchas deportivas y 3 municipios finalizaron la construcción de 3 Polideportivos.

El INIFOM también brindó asistencia en el uso del SISCAT versión 10 en 123 municipios, además se implementó y aseguró el funcionamiento de la versión mejorada de SISCAT 10, vinculada con el catastro de INETER, siendo las municipalidades pilotos Estelí, Quezalguaque y Ocotal.

Se actualizaron las guías e instructivos 2018 para la elaboración de los planes de sostenibilidad de los servicios municipales de mercados, ornato y limpieza, rastros, cementerios, parques temáticos y espacios públicos de recreación y esparcimiento.

A través de la Ventanilla Única se facilitó un total de 101 trámites municipales, por un monto de C\$8,887 millones de inversión privada que generarán 4,500 empleos.

## **INSTITUTO NICARAGÜENSE DE LA PESCA Y ACUICULTURA**

El presupuesto anual actualizado de transferencia presupuestaria es de C\$60.5 millones, de los cuales C\$56.5 millones son para gastos corrientes y C\$4.0 millones para gastos de capital. La ejecución total es de C\$58.9 millones (97.3%), siendo de C\$56.5 millones en gasto corriente (100.0%) y C\$2.4 millones en gasto de capital (60.5%).

Los principales logros fueron los siguientes:

- Durante 2017 la producción pesquera y acuícola fue de 97,374,862 libras, lo que representa un incremento de 12.2% en relación al 2016. Por su parte,

la exportación pesqueras y acuícolas fue de 68,108,093 libras, equivalentes a US\$282.3 millones, es decir, un incremento de 12.0% en cuanto al volumen de exportación y 14.0% en valores, respecto a 2016.

- En el marco de las actividades de monitoreo, vigilancia y control se realizaron 14,704 inspecciones pesqueras y acuícolas en todo el país.
- Emisión de 3,911 certificados de exportación de productos pesqueros y acuícolas y 781 certificados de captura para la exportación de productos hacia la Comunidad Europea.
- Levantamiento y verificación de 217,848 nasas, a la apertura y al cierre de la temporada de la veda de la langosta del Caribe, de las 138,392 son nasas industriales y 79,456 nasas artesanales
- Se otorgaron un total de 905 derechos de acceso (333 permisos de pesca industrial, 125 permisos de centros de acopio, 14 acuerdos ejecutivos, 2 permiso de pesca deportiva, 3 permiso de comercialización, 39 permiso de planta procesadora, 22 permisos de pesca científica, 230 permisos de pesca artesanal, 7 concesiones de acuicultura, 2 convenio de colaboración productiva de acuicultura, 1 inscripción de terrenos privados, 106 constancias emitidas, 2 subasta del recurso pepino de mar del caribe y 19 procesos administrativos concluidos).
- Se emitieron 6 normas de ordenamiento pesquero: Mecanismos para la implementación de vedas en la zona económica exclusiva del Caribe de Nicaragua en el año 2017; Cuota de exportación para el recurso caracol rosado del Caribe para el año 2017; Asignación de Cuota de Producción y Exportación para el Aprovechamiento Óptimo del Recurso Caracol Rosado (*Strombus Gigas*) del Caribe de Nicaragua para el año 2018; Establecimiento de Precio Base para el Cobro del Canon de Aprovechamiento del Recurso Langosta Entera y Cola; Reforma parcial a la norma de Establecimiento del precio base para el cobro del canon de aprovechamiento del recurso pepino de mar litoral caribe; y la Resolución Interinstitucional IPSA-INPESCA No. 02-2017 "Reforma a la Resolución Interinstitucional IPSA-INPESCA Centros de Acopio Pesqueros y Acuícolas".
- Asistencia técnica y acompañamiento a 229 familias, para el fortalecimiento de sus capacidades productivas, mediante la implementación de Planes de Desarrollo Innovador en las comunidades de la RACCN.

- Capacitación a 101 protagonistas de las comunidades de Marshall Point y Tasba Paunie RACCS, sobre agregación de valor y transformación calidad e inocuidad de productos pesqueros.
- Emisión de 3,544 avales de exoneración del IECC a 210 protagonistas de pesca artesanal.
- Asistencia técnica a 85 cooperativas de pescadores artesanales en actualización de documentos legales y gestión de financiamiento, administración de recursos y rendición de cuentas.
- Capacitación a 1,169 pescadores artesanales dedicados a las actividades de buceo, en temas de seguridad en el mar, buenas prácticas de pesca y seguridad social.
- Con la realización de treinta y cuatro (34) ferias de productos pesqueros se ha promovido el consumo de productos pesqueros y acuícolas y con una participación 1,000 personas.
- En la RACCS se capacitaron 69 pescadores artesanales en temas de inocuidad manejo de productos y mantenimiento de la cadena de frío de los productos pesqueros.

## **INSTITUTO NICARAGÜENSE DE TECNOLOGÍA AGROPECUARIA**

El presupuesto anual actualizado de transferencia presupuestaria es de C\$418.8 millones, de los cuales C\$285.1 millones son para gasto corriente y C\$133.7 millones gasto de capital. La ejecución total fue de C\$395.8 millones, es decir 94.5% de lo asignado, siendo para gasto corriente C\$270.1 millones, con ejecución de 94.7% del presupuesto actualizado, y para gasto de capital C\$125.7 millones, con ejecución de 94.0%.

La sub ejecución de C\$23.0 millones se localiza en Rentas con Destino Específico C\$4.0 millones; en Préstamo BID con C\$8.3 millones del Programa de Fomento a la Productividad Agropecuaria Sostenible y Donación Externa COSUDE/SUIZA con C\$10.7 millones, para los programas de Difusión de Tecnologías de Adaptación de la Agricultura al Cambio Climático (AGRIADAPTA) y Equipamiento y Desarrollo del CDT Posoltega, siendo las causas los atrasos en los procesos de contratación y afectaciones climatológicas.

El PIP presenta una ejecución de C\$108.1 millones, es decir 96.0% de su presupuesto actualizado.

A continuación, los principales logros del período:

- Se presentaron 17 nuevas prácticas y tecnologías, para mejorar la productividad agropecuaria en los rubros de cacao, frijol, arroz, camote y yuca. La transferencia se realizó a través del acompañamiento de 46,998 productores en 3,102 eventos. Las principales temáticas están orientadas a mejorar la productividad de rubros priorizados.
- Se logró la producción de 7,405 dosis de bio-insumos, los que fueron transferidos a los productores a través de ferias tecnológicas y trabajo en campo, como una alternativa biológica para el control de plagas, enfermedades y fertilización de cultivos de granos básicos y hortalizas reduciendo sus costos de producción.
- Se puso a disposición de los productos 340 quintales de semilla de frijol de categoría superior de las variedades: INTA Centro Sur, INTA Ferroso, INTA Nutritivo, INTA Rojo, INTA Vaina Roja, INTA Frijol Norte, INTA Sequía Precoz e INTA Tomabú.
- Se finalizó la construcción de 3 Centros de Desarrollo Tecnológicos: Hugo Chávez Frías en el municipio de San Isidro en Matagalpa; Centro de Desarrollo Tecnológico Fidel Castro en el municipio de Posoltega y Edificio de las oficinas Centrales de INTA en Managua. Se realizó el mejoramiento del Centro Nacional de Investigación Agropecuaria (CNIA) y la Estación Experimental La Compañía, en el municipio de Masatepe, con el establecimiento de un sistema de riego que permite la producción de semilla de categoría superior durante todo el año.
- Se realizaron 3,102 eventos y se acompañó a más de 46,998 productores, de estos 58% fueron mujeres innovadoras de fincas de Investigación e Innovación de Tecnología Agropecuaria, Bancos Comunitarios de Semillas y Cooperativas, para mejorar la productividad de hortalizas, frutales, cacao fino, café y ganadería.

## **INSTITUTO NICARAGÜENSE DE TURISMO**

El Presupuesto anual actualizado de transferencia presupuestaria con Rentas del Tesoro fue de C\$98.5 millones, correspondiendo en su totalidad a gasto corriente. La ejecución es del 100.0%.

Además, INTUR ejecutó recursos propios por C\$358.7 millones, préstamo BID para el Plan Nacional de Turismo por C\$10.5 millones y C\$0.7 millones de

donación Ducado de Luxemburgo, para el Proyecto de Apoyo al Sector Turismo.

Con el fin de promover el desarrollo sostenible del sector turístico nicaragüense y fortalecer las potencialidades de Nicaragua como destino a nivel internacional, ejecutó estrategias y actividades que dieron como resultado:

- Ingreso de 1,729,104 turistas al país, para un crecimiento de 14.9% respecto a 2016. El 65.0% ingresaron por vía terrestre, 34.5% por vía aérea y 0.5% por vía acuática.
- Ingresaron al país 88 cruceros, de los cuales 41 fueron en San Juan del Sur y 47 en Puerto Corinto.
- Se estima un ingreso monetario de US\$731.8 millones, lo que representa un crecimiento de 14.0% respecto al año anterior. Este crecimiento fue impulsado principalmente por el incremento del gasto promedio diario del turista que pasó de US\$44.8 en 2016 a US\$45.47 en 2017, así mismo se incrementó la estadía promedio de 9.5 días en 2016 a 10.2 días en 2017.
- Los seis centros turísticos administrados por el INTUR (Granada, La Boquita, Pochomil, Xiloá, El Trapiche y Xilonem) recibieron la visita de 2,376,601 personas.
- Se efectuaron diversas acciones de promoción y mercadeo a nivel internacional, entre las más relevantes destacan: Campañas mediáticas en Centroamérica, Spot de 30 segundos en pantalla de Times Square en New York, Misiones público – privadas en España, Suecia y Finlandia.
- Se registraron y renovaron licencias de operación a 7,461 empresas turísticas, que contribuyeron a la generación de 47,512 empleos a nivel nacional.
- Se capacitaron a 20,911 protagonistas de pequeños negocios y emprendimientos turísticos, mediante 849 talleres a nivel nacional.
- Se beneficiaron a 1,545 protagonistas de pequeños y medianos negocios turísticos con bonos de respaldo a los que se les entregó el certificado de bono y en algunos casos se les proporcionó cocinas industriales y el avituallamiento de los hoteles.
- Concluyeron 6 obras de rehabilitación en los Centros Turísticos: Remodelación de las baterías sanitarias en Centros Turístico La Boquita y

Granada; Suministro e instalación de rótulos en los Centros Turísticos La Boquita y el Trapiche, Remodelación de áreas e instalación de juegos en el Centro Turístico de Granada Segunda Etapa; Construcción de paseo Los Chilamates en Granada; y Suministro e instalación de rótulos en los Centros Turísticos de Granada, Pochomil, Xilonem y Xiloá.

## **PROCURADURÍA PARA LA DEFENSA DE LOS DERECHOS HUMANOS**

El presupuesto actualizado de transferencia presupuestaria es de C\$58.2 millones, de los cuales C\$57.1 millones corresponde a gasto corriente y C\$1.1 millones a gasto de capital. La ejecución total fue de C\$55.6 millones (95.5% del presupuesto actualizado), de los cuales C\$54.5 millones corresponde a gasto corriente (95.4%) y C\$1.1 millones a gasto de capital (100.0%).

Durante este período, la PDDH atendió 2,042 denuncias, las que fueron resueltas en coordinación con instituciones de la administración pública. También, se orientó más de 4,500 asesorías relacionadas al ejercicio, defensa y promoción de derechos de la población.

Se realizaron 13 visitas de monitoreo a los centros de salud y hospitales de referencia de Chinandega, León, Managua, Granada, Rivas, Jinotega, Matagalpa, Chontales, Boaco, Bilwi y Bluefields, a fin de comprobar los niveles de cumplimiento en el suministro de terapia y calidad de atención a las personas que viven con VIH, así mismo se promovió el derecho a la salud de las personas privadas de libertad a través de ferias de salud en los establecimientos penitenciarios y delegaciones policiales del país.

Por otra parte, en coordinación con diferentes actores sociales, se logró desarrollar 201 procesos de promoción de los derechos humanos, tales como: charlas, talleres, conferencias, conversatorios, foros, encuentros y ferias, entre otros, los que se realizaron en 11 departamentos del país y las dos regiones autónomas.

## **PROGRAMA USURA CERO**

El Presupuesto anual actualizado de transferencia presupuestaria es de C\$106.4 millones, correspondiendo en su totalidad a gasto corriente. La ejecución es del 100%.

En el año 2017 se atendieron a 103,640 protagonistas organizadas en 41,297 grupos solidarios que recibieron 136,811 créditos (1.32 créditos por protagonista), habiendo acumulado colocaciones hasta por C\$1,053.8



millones. Estas protagonistas fueron atendidas en 4,576 barrios de 143 municipios del país. Todos los fondos entregados provienen de las recuperaciones por los pagos efectuados cada semana por las protagonistas.

La distribución de las colocaciones en 2017, se presenta a continuación:

Departamento	No. Municipios	Socias Atendidas	No. Grupos	Total Créditos	Monto C\$	%
Madriz	9	3,727	1,356	4,462	33,194,500	3.1%
Nueva Segovia	12	3,503	1,232	4,102	30,270,000	2.9%
Estelí	6	4,616	1,918	6,256	49,036,000	4.7%
Chinandega	13	8,122	3,398	11,242	86,384,500	8.2%
León	10	7,034	2,978	9,729	75,718,500	7.2%
Managua	9	23,345	9,283	31,018	229,867,500	21.8%
Masaya	9	9,964	4,332	14,507	114,313,500	10.8%
Carazo	8	6,424	2,538	8,442	66,492,500	6.3%
Granada	4	3,958	1,684	5,574	42,169,000	4.0%
Rivas	10	6,924	2,667	8,752	71,596,500	6.8%
Boaco	6	3,696	1,495	4,926	41,343,500	3.9%
Chontales	12	3,694	1,322	4,303	32,285,500	3.1%
Matagalpa	16	8,393	3,220	10,556	76,358,500	7.2%
Jinotega	8	5,040	1,801	5,834	44,785,500	4.2%
RACCN	2	225	56	225	2,034,000	0.2%
RACCS	2	398	158	506	3,412,500	0.3%
Zelaya Central	5	4,008	1,666	5,655	48,099,000	4.6%
Rio San Juan	2	569	193	722	6,462,000	0.6%
<b>TOTAL</b>	<b>143</b>	<b>103,640</b>	<b>41,297</b>	<b>136,811</b>	<b>1,053,823,000</b>	<b>100%</b>

## Recuperación y saldos de cartera

Se recuperó la suma de C\$1,062.7 millones, de los cuales, la RACCS es el que tiene más bajo nivel de recuperación con 82.9%.

Recuperaciones del Principal			
Departamento	Recuperacion		%
	Meta	Córdobas	
Madriz	32,038,591.38	31,734,224.76	99.1
Nueva Segovia	32,001,861.17	31,483,431.02	98.4
Esteli	52,645,668.74	52,356,117.56	99.5
Chinandega	91,186,738.33	90,986,127.51	99.8
Leon	79,755,274.74	78,798,211.44	98.8
Managua	237,922,764.44	233,663,946.96	98.2
Masaya	116,142,371.18	115,143,546.79	99.1
Carazo	65,557,781.96	65,052,987.04	99.2
Granada	44,025,032.10	42,691,073.63	97.0
Rivas	71,366,202.22	71,123,557.13	99.7
Boaco	42,118,363.57	42,147,846.42	100.1
Chontales	35,435,172.53	34,460,705.29	97.3
Matagalpa	68,388,305.93	67,157,316.42	98.2
Jinotega	48,457,912.66	48,322,230.50	99.7
RACCN	5,021,616.65	4,914,656.22	97.9
RACCS	2,452,116.48	2,032,068.93	82.9
Zelaya Central	47,769,857.71	47,956,160.16	100.4
Río San Juan	2,552,066.74	2,673,289.91	104.8
TOTAL	1.074.837.698.54	1.062.697.497.69	98.9

Se han mantenido las coordinaciones interinstitucionales con: INSS, ENACAL, DGI, Policía Nacional, MINED, INATEC, MEFCCA, INTUR y las Alcaldías Municipales, para agilizar la atención, garantizar el resguardo y seguridad en la entrega, lo mismo que la recuperación de créditos.

En coordinación con INATEC, se ha modificado el Curso de administración de pequeños negocios, capacitando a 107,175 protagonistas, en los diferentes colegios o centros de estudios.

Se ha logrado incorporar a 1,249 protagonistas en régimen de afiliación al seguro facultativo del INSS; esto gracias a las participaciones de las protagonistas en las sesiones de capacitación.

## FONDO DE MANTENIMIENTO VIAL

El presupuesto anual actualizado de transferencia presupuestaria fue de C\$1,535.1 millones, de los cuales C\$1,531.6 millones corresponde a gasto corriente y C\$3.5 millones a gasto de capital. La ejecución alcanzada fue de C\$1,527.7 millones, es decir 99.5%, de los cuales C\$1,524.2 millones, corresponde a gasto corriente y C\$3.5 millones a gasto de capital.

Por fuente de financiamiento, la ejecución fue de C\$1,486.5 millones (99.7% del presupuesto actualizado) con fuente Rentas con Destino Específico, provenientes del Impuesto Especial a los Combustibles y C\$41.3 millones (93.7%) de Préstamo BID.

Por medio del Impuesto Especial a los Combustibles se atendieron 3,470.4 km. de carretera, de los cuales 2,196.9 km. corresponden a superficie asfaltada, 854.4 km. a superficie adoquinada, 67.8 km. a concreto hidráulico y 351.3 km. a superficie no pavimentada.

Adicionalmente se brindó mantenimiento rutinario a 3,667.0 km. a través de 58 cooperativas del Programa de Microempresas Asociativas, realizando actividades repetitivas que en su mayoría consiste en limpieza de señales verticales, derrumbes, derecho de vía, drenaje mayor y menor, así como encauzamiento de aguas en la entrada y salida de las obras de drenaje.

Producto de las constantes lluvias ocasionadas por la tormenta Nate y las depresiones tropicales, durante 2017 se presentaron emergencias en aproximadamente 350.0 km de la red vial mantenible. Ante esta situación y en aras de garantizar el tránsito en la red principal del país, el FOMAV atendió esta emergencia de manera inmediata a través de las Cooperativas de Producción y Trabajo de Mantenimiento Vial, con los diferentes proyectos que ya estaban contratados y nuevas contrataciones que se realizaron.

También, en coordinación con las municipalidades se atendieron 1,260.2 km., de los cuales 993.1 km. son caminos, 157.7 km. son calles y 109.4 km. son caminos y calles. Estas actividades fueron financiadas con la transferencia IE-FOMAV 2016 y el aporte de contrapartida de las municipalidades, generando además 6,700 empleos.

## **EMPRESA NACIONAL DE TRANSMISIÓN ELÉCTRICA**

El presupuesto anual actualizado de transferencia presupuestaria es de C\$954.4 millones, de los cuales C\$13.8 millones corresponde a transferencia corriente y C\$940.6 millones a transferencia de capital. La ejecución presupuestaria total es de C\$881.9 millones, es decir 92.4%, siendo para el gasto corriente C\$11.9 millones (86.2% del presupuesto actualizado) y C\$870.0 millones para gasto de capital con 92.5% de ejecución, localizado totalmente en el PIP.

EL PIP 2017 aprobado a ENATREL para 2017 es de C\$2,004.6 millones, de los cuales C\$940.6 millones corresponden a la transferencia del Gobierno Central y C\$1,064,0 millones a recursos de la Empresa. La ejecución del PIP fue de

C\$1,934.0 millones (96.5% del presupuesto actualizado); C\$870.0 millones (92.5%) de Gobierno Central y C\$1,064.0 millones (100%) de recursos de la Empresa.

A través de la transferencia presupuestaria del Gobierno Central, se ejecutaron proyectos de electrificación rural y urbana en 346 comunidades rurales y 111 asentamientos urbanos, para un total de 27,208 viviendas electrificadas e igual número de familias a las que se les restituyó el derecho al servicio eléctrico; se instalaron 20,000 lámparas de alumbrado público para iluminar 3,142 cuadras en barrios de todo el país; se sustituyeron 1,420,000 bujías incandescentes por lámparas fluorescentes compactas en el sector residencial; y 20,000 lámparas fluorescentes magnéticas por LED en el Sector Gobierno; para promover el ahorro y eficiencia energética.

Con recursos propios de la institución se ejecutó la construcción de 43 kilómetros de líneas de transmisión eléctrica en 138 Kv (20 kilómetros de línea de transmisión entre las subestaciones Yalagüina – Ocotol – Santa Clara 138 KV y 23 kilómetros de línea de transmisión 138kV para conectar la nueva subestación Villa El Carmen con Subestación Nagarote 2), para ampliar la capacidad de acceso a la energía eléctrica. Avance en los suministros, obras civiles y montaje de las Subestaciones y líneas de transmisión San Juan del Sur, El Aeropuerto, Carlos Fonseca y Refuerzos Hidroeléctricos Fase I.

También se realizaron estudios preliminares de los proyectos Ampliación y refuerzos del sistema de transmisión y Programa de banda ancha, así como la instalación de 20,000 lámparas de alumbrado público para iluminar 3,142 cuadras en barrios de todo el país.

# **ANEXO ESTADÍSTICO**

Cuadro No. 1

**Gobierno Central**  
**Ingresos, Gastos y Financiamiento**  
**Ejecución Período 2017**  
**Córdoba**

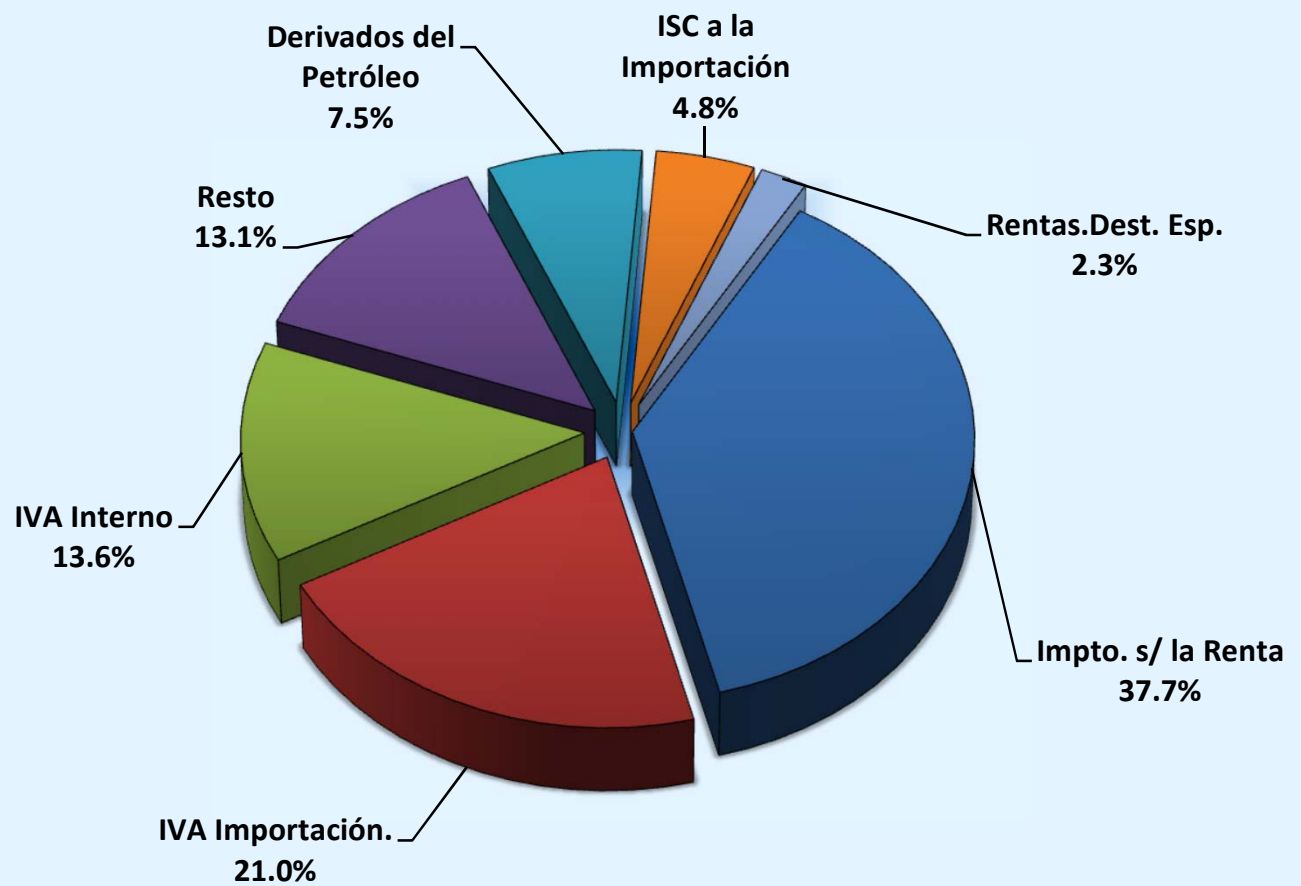
CONCEPTO	Presupuesto Actualizado	Ejecución Devengado	Grado de Ejecución %
<b>I. Ingresos Totales</b>	<b>73,277,185,495.17</b>	<b>73,851,560,525.29</b>	<b>100.8</b>
A. Ingresos Corrientes	73,275,422,364.17	73,848,547,550.30	100.8
Ingresos Tributarios	68,054,213,274.00	68,614,348,404.23	100.8
Ingresos no Tributarios	4,984,941,220.17	4,964,731,295.24	99.6
Rentas de la Propiedad	181,267,870.00	214,467,850.83	118.3
Transferencias Corrientes	55,000,000.00	55,000,000.00	100.0
B. Ingresos de Capital	1,763,131.00	3,012,974.99	170.9
<b>II. Gastos Totales</b>	<b>82,048,495,140.91</b>	<b>80,474,045,667.00</b>	<b>98.1</b>
A. Gasto Corriente	58,701,385,189.39	58,003,180,001.99	98.8
Gastos de Consumo	38,862,819,866.09	38,460,755,737.85	99.0
Rentas de la Propiedad	3,721,298,801.14	3,689,263,718.85	99.1
Transferencias Corrientes	16,117,266,522.16	15,853,160,545.29	98.4
B. Gasto de Capital	23,347,109,951.52	22,470,865,665.01	96.2
Inversión Real Directa	12,075,717,222.13	11,617,773,231.86	96.2
Transferencias de Capital	10,802,534,069.39	10,384,278,773.15	96.1
Inversión Financiera	468,858,660.00	468,813,660.00	100.0
<b>III. Superávit o Déficit Presupuestario Global ( I - II )</b>	<b>(8,771,309,645.74)</b>	<b>(6,622,485,141.71)</b>	<b>75.5</b>
<b>IV. Necesidad de Financiamiento Neto</b>	<b>8,771,309,645.74</b>	<b>6,622,485,141.71</b>	<b>75.5</b>
A. Donaciones Externas	4,186,858,149.57	3,778,695,753.08	90.3
B. Financiamiento Externo Neto	9,871,425,195.17	9,230,561,231.24	93.5
Desembolsos	12,778,082,818.17	12,068,525,859.15	94.4
Amortización	(2,906,657,623.00)	(2,837,964,627.91)	97.6
C. Financiamiento Interno Neto	(5,286,973,699.00)	(6,386,771,842.61)	120.8
Amortización	(6,928,658,426.00)	(6,899,304,267.42)	99.6
Bonos de la República	3,607,000,000.00	3,281,131,731.32	91.0
Variación de Disponibilidades *	(1,965,315,273.00)	(5,708,407,427.62)	290.5
Otros		2,939,808,121.11	

Nota: La Variación de Disponibilidades, lo negativo significa aumento.

**Gobierno Central**  
**Ingresos Totales Percibidos**  
**Percibido Periodo 2017**  
**(Córdobas)**

CONCEPTO	Presupuesto Actualizado	Ingresos Percibidos	Grado de Ejecución %
<b>INGRESOS CORRIENTES</b>	<b>73,275,422,364.17</b>	<b>73,848,547,550.30</b>	<b>100.8</b>
<b>INGRESOS TRIBUTARIOS</b>	<b>68,054,213,274.00</b>	<b>68,614,348,404.23</b>	<b>100.8</b>
<b>Sobre los Ingresos</b>	<b>28,573,738,937.00</b>	<b>28,556,962,745.28</b>	<b>99.9</b>
Impuesto sobre la Renta	28,573,738,937.00	27,866,514,239.85	97.5
Otros Impuestos Directos		439,757.82	
Transferencia de Bienes		690,008,747.61	
<b>Sobre la Producción, Consumo y Transacciones Internas</b>	<b>21,503,203,402.00</b>	<b>21,900,859,464.25</b>	<b>101.8</b>
Impuesto al Valor Agregado IVA	9,675,137,786.00	10,048,983,134.08	103.9
Impuesto Selectivo al Consumo (ISC)	8,258,287,624.00	8,223,293,101.82	99.6
Rones y Aguardientes	359,272,200.00	355,363,176.04	98.9
Cervezas	1,663,158,000.00	1,648,803,878.35	99.1
Cigarrillos	71,218.00	106,334.70	149.3
Gaseosas	555,725,627.00	544,850,294.05	98.0
Derivados del Petróleo	5,513,273,226.00	5,534,028,343.24	100.4
Otros Selectivos al Consumo	166,787,353.00	140,141,075.44	84.0
Impuesto Selectivo al Consumo a la Importación	3,483,327,646.00	3,540,802,087.83	101.6
Impuesto de Timbres Fiscales (ITF)	86,450,346.00	87,781,140.52	101.5
<b>Impuestos sobre el Comercio Exterior</b>	<b>17,977,270,935.00</b>	<b>18,156,526,194.70</b>	<b>101.0</b>
Derechos Arancelarios a la Importación (DAI)	2,568,039,577.00	2,623,449,659.76	102.2
Impuesto al Valor Agregado de las Importaciones	15,378,197,658.00	15,502,036,966.55	100.8
35% a Bienes y Serv. de proced. u origen Hondureño y Colombiano	31,033,700.00	31,039,568.39	100.0
<b>INGRESOS NO TRIBUTARIOS</b>	<b>4,984,941,220.17</b>	<b>4,964,731,295.24</b>	<b>99.6</b>
<b>Tasas</b>	<b>455,798,688.00</b>	<b>458,161,255.81</b>	<b>100.5</b>
Servicios de Importaciones	80,291,231.00	76,204,918.05	94.9
Otros Servicios del Sector Forestal	2,353,322.00	2,230,296.98	94.8
Servicios de los Registros Públicos del Sistema Nacional de Registros	373,154,135.00	379,726,040.78	101.8
<b>Derechos</b>	<b>580,494,442.77</b>	<b>520,916,161.18</b>	<b>89.7</b>
Derechos Consulares	47,289,848.00	47,313,979.36	100.1
Derecho de Superficie Exploración Sector Minero	153,593,260.77	103,079,907.02	67.1
Derecho sobre Explotación Sector Minero	310,122,093.00	302,213,293.95	97.4
Derecho Superficial de Recursos Geotérmicos	345,261.00	345,261.15	100.0
Derecho de Explotación de Recursos Geotérmicos	882,450.00	882,450.00	100.0
Derechos por Aprovechamiento a los Recursos Pesqueros	33,864,245.00	28,509,122.06	84.2
Derecho de Aprovechamiento Sector Forestal	17,423,423.00	22,232,855.64	127.6
Derechos de Vigencia Sector Forestal	339,599.00	298,303.95	87.8
Derechos de Vigencia Sector Pesca	16,634,263.00	16,040,988.05	96.4
<b>Multas</b>	<b>358,621,518.00</b>	<b>361,721,393.57</b>	<b>100.9</b>
Multas al Sector Forestal	2,404,877.00	2,083,120.81	86.6
Multas por Infracciones de Tránsito	277,833,113.00	280,151,406.00	100.8
Multas del Sector Pesca	1,498,573.00	1,305,884.41	87.1
Multas por Derecho de Superficie y Explotación Minera		3,000.00	
Multas por Defraudación Aduanera (Delito Penal)		10,027.49	
Otras Multas	76,884,955.00	78,167,954.86	101.7
<b>Subastas</b>	<b>2,993,120.00</b>	<b>2,289,854.74</b>	<b>76.5</b>
Subastas por Decomiso	2,993,120.00	2,289,854.74	76.5
<b>Otros Ingresos No Tributarios</b>	<b>3,587,033,451.40</b>	<b>3,621,642,629.94</b>	<b>101.0</b>
Utilidad por Diferencia de Cambios	238,157,068.00	252,352,688.73	106.0
Tributo Especial para FOMAV	1,462,113,343.00	1,483,163,153.56	101.4
Ingresos e Intereses por Glosas	81,205.00	1,684,778.04	2,074.7
Otros Ingresos no Tributarios	196,392,379.00	211,302,923.53	107.6
Rentas con Destino Especifico	1,690,289,456.40	1,673,139,086.08	99.0
<b>RENTAS DE LA PROPIEDAD</b>	<b>181,267,870.00</b>	<b>214,467,850.83</b>	<b>118.3</b>
<b>Intereses Obtenidos por Préstamos</b>	<b>120,442,615.00</b>	<b>142,074,570.03</b>	<b>118.0</b>
Intereses por Préstamos Internos	120,442,615.00	142,074,570.03	118.0
<b>Intereses Obtenidos por Depósitos</b>	<b>60,825,255.00</b>	<b>72,393,280.80</b>	<b>119.0</b>
Intereses por Depósitos Internos	60,825,255.00	72,393,280.80	119.0
<b>TRANSFERENCIAS CORRIENTES</b>	<b>55,000,000.00</b>	<b>55,000,000.00</b>	<b>100.0</b>
<b>Del Sector Público</b>	<b>55,000,000.00</b>	<b>55,000,000.00</b>	<b>100.0</b>
De Empresas Públicas no Financieras	55,000,000.00	55,000,000.00	100.0
<b>INGRESOS DE CAPITAL</b>	<b>1,763,131.00</b>	<b>3,012,974.99</b>	<b>170.9</b>
<b>Venta de Bienes</b>	<b>1,763,131.00</b>	<b>3,012,974.99</b>	<b>170.9</b>
<b>Venta de Bienes de Uso</b>	<b>1,763,131.00</b>	<b>3,012,974.99</b>	<b>170.9</b>
Venta de Bienes Inmuebles	1,763,131.00	3,012,974.99	170.9
<b>TOTAL DE INGRESOS</b>	<b>73,277,185,495.17</b>	<b>73,851,560,525.29</b>	<b>100.8</b>

## Ejecución de Ingresos 2017 Estructura Porcentual



**Total de Ingresos C\$73,851.6 millones**



**Gobierno Central**  
**Ingresos Totales Percibidos por Direcciones Recaudadoras**  
**Percibido Periodo 2017**  
**Córdoba**

CONCEPTO	DIRECCIONES GENERALES			TOTAL
	INGRESOS	SERVICIOS ADUANEROS	TESORERIA	
<b>INGRESOS CORRIENTES</b>	<b>49,645,505,201.31</b>	<b>21,829,245,729.85</b>	<b>2,373,796,619.14</b>	<b>73,848,547,550.30</b>
<b>INGRESOS TRIBUTARIOS</b>	<b>46,903,026,130.91</b>	<b>21,711,322,273.32</b>		<b>68,614,348,404.23</b>
<b>Sobre los Ingresos</b>	<b>28,542,969,124.47</b>	<b>13,993,620.81</b>		<b>28,556,962,745.28</b>
Impuesto sobre la Renta	27,852,520,619.04	13,993,620.81		27,866,514,239.85
Otros Impuestos Directos	439,757.82			439,757.82
Transferencia de Bienes	690,008,747.61			690,008,747.61
<b>Sobre la Producción, Consumo y Transacciones Internas</b>	<b>18,360,057,006.44</b>	<b>3,540,802,457.81</b>		<b>21,900,859,464.25</b>
Impuesto al Valor Agregado IVA	10,048,982,764.10	369.98		10,048,983,134.08
Impuesto Selectivo al Consumo (ISC)	8,223,293,101.82			8,223,293,101.82
Rones y Aguardientes	355,363,176.04			355,363,176.04
Cervezas	1,648,803,878.35			1,648,803,878.35
Cigarrillos	106,334.70			106,334.70
Gaseosas	544,850,294.05			544,850,294.05
Derivados del Petróleo	5,534,028,343.24			5,534,028,343.24
Otros Selectivos al Consumo	140,141,075.44			140,141,075.44
Impuesto Selectivo al Consumo a la Importación		3,540,802,087.83		3,540,802,087.83
Impuesto de Timbres Fiscales (ITF)	87,781,140.52			87,781,140.52
<b>Impuestos sobre el Comercio Exterior</b>		<b>18,156,526,194.70</b>		<b>18,156,526,194.70</b>
Derechos Arancelarios a la Importación (DAI)		2,623,449,659.76		2,623,449,659.76
Impuesto al Valor Agregado de las Importaciones		15,502,036,966.55		15,502,036,966.55
35% a Bienes y Serv. de proced. u origen Hondureño y Colombiano		31,039,568.39		31,039,568.39
<b>INGRESOS NO TRIBUTARIOS</b>	<b>2,742,479,070.40</b>	<b>117,923,456.53</b>	<b>2,104,328,768.31</b>	<b>4,964,731,295.24</b>
<b>Tasas</b>	<b>6,549,200.90</b>	<b>76,204,918.05</b>	<b>375,407,136.86</b>	<b>458,161,255.81</b>
Servicios de Importaciones		76,204,918.05		76,204,918.05
Otros Servicios del Sector Forestal	2,230,296.98			2,230,296.98
Servicios de los Registros Públicos del Sistema Nacional de Registros	4,318,903.92		375,407,136.86	379,726,040.78
<b>Derechos</b>	<b>473,602,181.82</b>	<b>294.86</b>	<b>47,313,684.50</b>	<b>520,916,161.18</b>
Derechos Consulares		294.86	47,313,684.50	47,313,979.36
Derecho de Superficie Exploración Sector Minero	103,079,907.02			103,079,907.02
Derecho sobre Explotación Sector Minero	302,213,293.95			302,213,293.95
Derecho Superficial de Recursos Geotérmicos	345,261.15			345,261.15
Derecho de Explotación de Recursos Geotérmicos	882,450.00			882,450.00
Derechos por Aprovechamiento a los Recursos Pesqueros	28,509,122.06			28,509,122.06
Derecho de Aprovechamiento Sector Forestal	22,232,855.64			22,232,855.64
Derechos de Vigencia Sector Forestal	298,303.95			298,303.95
Derechos de Vigencia Sector Pesca	16,040,988.05			16,040,988.05
<b>Multas</b>	<b>319,880,439.33</b>	<b>37,334,601.46</b>	<b>4,506,352.78</b>	<b>361,721,393.57</b>
Multas al Sector Forestal	2,083,120.81			2,083,120.81
Multas por Infracciones de Tránsito	280,151,406.00			280,151,406.00
Multas del Sector Pesca	1,305,884.41			1,305,884.41
Multas por Derecho de Superficie y Explotación Minera	3,000.00			3,000.00
Multas por Defraudación Aduanera (Delito Penal)		10,027.49		10,027.49
Otras Multas	36,337,028.11	37,324,573.97	4,506,352.78	78,167,954.86
<b>Subastas</b>	<b>2,289,854.74</b>			<b>2,289,854.74</b>
Subastas por Decomiso	2,289,854.74			2,289,854.74
<b>Otros Ingresos No Tributarios</b>	<b>1,940,157,393.61</b>	<b>4,383,642.16</b>	<b>1,677,101,594.17</b>	<b>3,621,642,629.94</b>
Utilidad por Diferencia de Cambios			252,352,688.73	252,352,688.73
Tributo Especial para FOMAV	1,483,163,153.56			1,483,163,153.56
Ingresos e Intereses por Glosas	123,461.89		1,561,316.15	1,684,778.04
Otros Ingresos no Tributarios	190,413,104.01	250,497.35	20,639,322.17	211,302,923.53
Rentas con Destino Específico	266,457,674.15	4,133,144.81	1,402,548,267.12	1,673,139,086.08
<b>RENTAS DE LA PROPIEDAD</b>			<b>214,467,850.83</b>	<b>214,467,850.83</b>
<b>Intereses Obtenidos por Préstamos</b>			<b>142,074,570.03</b>	<b>142,074,570.03</b>
Intereses por Préstamos Internos			142,074,570.03	142,074,570.03
<b>Intereses Obtenidos por Depósitos</b>			<b>72,393,280.80</b>	<b>72,393,280.80</b>
Intereses por Depósitos Internos			72,393,280.80	72,393,280.80
<b>TRANSFERENCIAS CORRIENTES</b>			<b>55,000,000.00</b>	<b>55,000,000.00</b>
<b>Del Sector Público</b>			<b>55,000,000.00</b>	<b>55,000,000.00</b>
De Empresas Públicas no Financieras			55,000,000.00	55,000,000.00
<b>INGRESOS DE CAPITAL</b>			<b>3,012,974.99</b>	<b>3,012,974.99</b>
<b>Venta de Bienes</b>			<b>3,012,974.99</b>	<b>3,012,974.99</b>
<b>Venta de Bienes de Uso</b>			<b>3,012,974.99</b>	<b>3,012,974.99</b>
Venta de Bienes Inmuebles			3,012,974.99	3,012,974.99
<b>TOTAL DE INGRESOS</b>	<b>49,645,505,201.31</b>	<b>21,829,245,729.85</b>	<b>2,376,809,594.13</b>	<b>73,851,560,525.29</b>

**Cuadro No. 3 - A**

**Gobierno Central**  
**Detalle del Rubro de Rentas con Destino Especifico**  
**Percibido 2017**  
**(Córdobas)**

CONCEPTO / ENTIDAD	Presupuesto Actualizado	Ingresos Percibidos	Grado de Ejecución %
<b>Rentas con Destino Especifico</b>	<b>1,690,289,456.40</b>	<b>1,673,139,086.08</b>	<b>99.0</b>
Asamblea Nacional	1,107,108.00	1,556,179.89	140.6
Contraloría General de la República	9,099.00	9,099.00	100.0
Ministerio de Gobernación	226,665,000.00	221,289,218.86	97.6
Ministerio de Relaciones Exteriores	0.00	0.00	0.0
Ministerio de Hacienda y Crédito Público	22,827,700.00	20,353,136.92	89.2
Dirección General de Ingresos	<b>260,256,823.90</b>	<b>266,457,674.15</b>	<b>102.4</b>
Servicios de Tránsito (Policía Nacional)	101,100,000.00	99,613,536.17	98.5
ISC-IMI	128,538,823.90	128,538,823.90	100.0
Fondo Nacional para la Prevención de Incendios	15,000,000.00	13,892,259.31	92.6
Fondo Nacional Seguridad y Educación Vial	7,618,000.00	7,804,722.51	102.5
Fondo para Atención a las Víctimas de Accidentes	8,000,000.00	7,735,772.69	96.7
Policia Nacional		8,872,559.57	
Dirección General de Servicios Aduaneros	1,447,600.00	4,133,144.81	285.5
Ministerio de Fomento, Industria y Comercio	53,746,000.00	49,346,369.69	91.8
Ministerio de Educación	7,640,000.00	3,418,007.91	44.7
Ministerio Agropecuario 1/	16,487,000.00	13,129,394.52	79.6
Ministerio de Transporte e Infraestructura	69,161,354.00	63,416,473.51	91.7
Ministerio de Salud	164,023,845.43	164,261,928.73	100.1
Ministerio del Trabajo	8,393,000.00	8,424,829.00	100.4
Ministerio del Ambiente y de los Recursos Naturales	41,780,864.68	42,155,086.27	100.9
Ministerio de la Familia, Adolescencia y Niñez	60,000,000.00	60,001,200.00	100.0
Instituto Nicaragüense de Estudios Territoriales	46,603,638.00	49,693,898.94	106.6
Instituto de la Vivienda Urbana y Rural	6,163,504.00	5,823,314.45	94.5
Dirección General de Servicios Aduaneros	216,686,054.00	217,429,629.79	100.3
Consejo Nacional del Deporte, la Educación Física y la Recreación Física	81,125,617.00	82,838,400.00	102.1
Instituto Nacional de Información y Desarrollo	309,000.00	13,318.53	4.3
Instituto Nicaragüense de Deportes	4,720,299.23	4,725,928.96	100.1
Instituto Nacional Forestal		528,607.94	
Instituto de Protección y Sanidad Agropecuaria	261,529,072.16	262,607,597.72	100.4
Procuraduría General de la República	713,000.00	742,546.60	104.1
Ministerio de Energía y Minas	59,591,022.00	63,432,161.82	106.4
Ministerio de Economía Familiar, Comunitaria, Cooperativa y Asociativa	12,123,855.00	12,400,742.00	102.3
Policía Nacional	67,179,000.00	54,951,196.07	81.8

**1/ Corresponde al Instituto Nicaragüense de Tecnología Agropecuaria (INTA).**

**Cuadro No. 3 - B**

**Gobierno Central**  
**Detalle de Transferencias Corrientes por Entes y Empresas**  
**Percibido 2017**  
**(Córdobas)**

<b>CONCEPTO</b>	<b>Presupuesto Actualizado</b>	<b>Ingresos Percibidos</b>	<b>Grado de Ejecución %</b>
<b>TRANSFERENCIAS CORRIENTES</b>	<b>55,000,000.00</b>	<b>55,000,000.00</b>	<b>100.0</b>
<b>Del Sector Público</b>	<b>55,000,000.00</b>	<b>55,000,000.00</b>	<b>100.0</b>
<b>De Empresas Públicas no Financieras</b>	<b>55,000,000.00</b>	<b>55,000,000.00</b>	<b>100.0</b>
Petróleos de Nicaragua	55,000,000.00	55,000,000.00	100.0

SUBSISTEMA : SIEP  
APLICACION : SIEP  
ENTIDAD : DGP  
USUARIO : DGP027

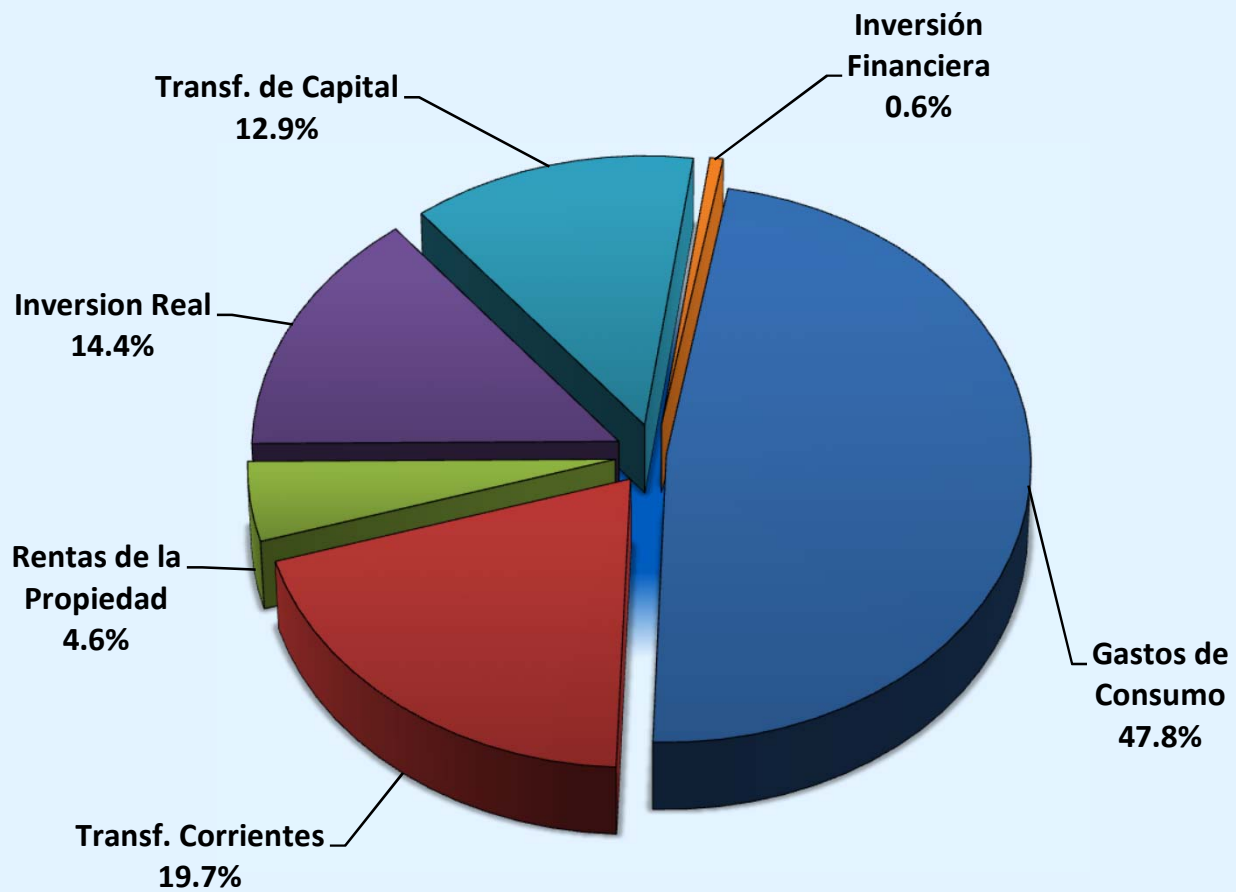
**Cuadro No. 4**  
**PRODUCCION 2017**  
**MINISTERIO DE HACIENDA Y CREDITO PUBLICO**  
**CLASIFICACION ECONOMICA DE GASTOS**  
**(CORDOBAS)**

PAGINA: 1 de 1  
FECHA: 17/03/2018  
HORA: 07:30:40 AM  
REPORTE: PRPSIEP108B

DE: ENERO A: DICIEMBRE

CONCEPTO	PRESUPUESTO ACTUALIZADO	DEVENGADO ACUMULADO	GRADO DE EJECUCION %.
<b>GASTO CORRIENTE</b>	<b>58,701,385,189.39</b>	<b>58,003,180,001.99</b>	<b>98.81</b>
GASTOS DE CONSUMO	38,862,819,866.09	38,460,755,737.85	98.97
REMUNERACIONES	25,255,261,087.67	25,162,718,916.76	99.63
BIENES Y SERVICIOS	13,607,558,778.42	13,298,036,821.09	97.73
RENTAS DE LA PROPIEDAD	3,721,298,801.14	3,689,263,718.85	99.14
INTERESES	3,709,613,549.00	3,677,801,238.00	99.14
INTERESES INTERNOS	1,753,051,428.00	1,748,490,042.43	99.74
INTERESES AL EXTERIOR	1,956,562,121.00	1,929,311,195.57	98.61
DERECHOS SOBRE BIENES INTANGIBLES	11,685,252.14	11,462,480.85	98.09
TRANSFERENCIAS CORRIENTES	16,117,266,522.16	15,853,160,545.29	98.36
AL SECTOR PRIVADO	3,379,420,118.37	3,336,549,536.95	98.73
AL SECTOR PÚBLICO	12,590,146,988.35	12,370,904,851.33	98.26
AL SECTOR EXTERNO	147,699,415.44	145,706,157.01	98.65
<b>GASTO CAPITAL</b>	<b>23,347,109,951.52</b>	<b>22,470,865,665.01</b>	<b>96.25</b>
INVERSIÓN REAL DIRECTA	12,075,717,222.13	11,617,773,231.86	96.21
FORMACIÓN BRUTA DE CAPITAL FIJO	11,958,867,005.07	11,544,942,309.30	96.54
TIERRAS Y TERRENOS	3,418,953.94	3,418,953.94	100.00
ACTIVOS INTANGIBLES	113,431,263.12	69,411,968.62	61.19
TRANSFERENCIAS DE CAPITAL	10,802,534,069.39	10,384,278,773.15	96.13
AL SECTOR PRIVADO	634,361,594.65	610,838,558.17	96.29
AL SECTOR PÚBLICO	10,168,172,474.74	9,773,440,214.98	96.12
INVERSION FINANCIERA	468,858,660.00	468,813,660.00	99.99
INCREMENTO DE OTROS ACTIVOS FINANCIEROS	468,858,660.00	468,813,660.00	99.99
<b>TOTAL GASTOS</b>	<b>82,048,495,140.91</b>	<b>80,474,045,667.00</b>	<b>98.08</b>
<b>AMORTIZACION</b>			
DEUDA INTERNA	6,928,658,426.00	6,899,304,267.42	99.58
DEUDA EXTERNA	2,906,657,623.00	2,837,964,627.91	97.64
<b>TOTAL AMORTIZACION</b>	<b>9,835,316,049.00</b>	<b>9,737,268,895.33</b>	<b>99.00</b>
<b>TOTAL GASTOS + AMORTIZACION</b>	<b>91,883,811,189.91</b>	<b>90,211,314,562.33</b>	<b>98.18</b>

### **Ejecución de Egresos 2017 Clasificación Económica**



**Ejecución de Gastos C\$80,474.1 millones**

SUBSISTEMA : SIEP  
 APLICACION : SIEP  
 ENTIDAD : DGP  
 USUARIO : DGP027

**Cuadro No. 5**  
**PRODUCCION 2017**  
**MINISTERIO DE HACIENDA Y CREDITO PUBLICO**  
**CLASIFICACION ECONOMICA POR OBJETO DEL GASTO**  
**(DEVENGADO ACUMULADO)**  
**DE ENERO A DICIEMBRE**

PAGINA: 1 de 1  
 FECHA: 17/03/2018  
 HORA: 07:32:14 AM  
 REPORTE: PRPSIEP121

CONCEPTO	GASTO CORRIENTE	GASTO DE CAPITAL	TOTAL
SERVICIOS PERSONALES	25,162,718,916.76	23,061,801.17	25,185,780,717.93
SERVICIOS NO PERSONALES	5,906,914,747.55	607,011,991.06	6,513,926,738.61
MATERIALES Y SUMINISTROS	6,748,331,402.72	77,054,616.33	6,825,386,019.05
BIENES DE USO	0.00	10,910,644,823.30	10,910,644,823.30
TRANSFERENCIAS CORRIENTES	15,853,160,545.29	0.00	15,853,160,545.29
TRANSFERENCIAS DE CAPITAL	0.00	10,384,278,773.15	10,384,278,773.15
ACTIVOS FINANCIEROS	0.00	468,813,660.00	468,813,660.00
SERVICIOS DE LA DEUDA	4,332,054,389.67	0.00	4,332,054,389.67
<b>TOTAL GASTOS</b>	<b>58,003,180,001.99</b>	<b>22,470,865,665.01</b>	<b>80,474,045,667.00</b>
<b>AMORTIZACION</b>			<b>9,737,268,895.33</b>
Amortización deuda interna a corto plazo			1,344,297,296.72
Amortización deuda interna a largo plazo			5,555,006,970.70
Amortización deuda externa a largo plazo			2,837,964,627.91
<b>TOTAL GASTOS + AMORTIZACION</b>			<b>90,211,314,562.33</b>

SUBSISTEMA : SIEP  
 APLICACION : SIEP  
 ENTIDAD : DGP  
 USUARIO : DGP027

**Cuadro No. 6**  
**PRODUCCION 2017**  
**MINISTERIO DE HACIENDA Y CREDITO PUBLICO**  
**GASTOS TOTALES POR ENTIDAD**

PAGINA: 1 de 1  
 FECHA: 17/03/2018  
 HORA: 07:34:29 AM  
 REPORTE: PRPSIEP108D

DE: ENERO		A: DICIEMBRE		
DESCRIPCION		PRESUPUESTO ACTUALIZADO	EJECUCION DEVENGADO	GRADO DE EJECUCION %.
001000	ASAMBLEA NACIONAL	645,349,500.00	640,221,368.22	99.21
002000	CORTE SUPREMA DE JUSTICIA	3,219,611,536.00	3,219,279,567.85	99.99
003000	CONSEJO SUPREMO ELECTORAL	1,825,819,000.00	1,825,625,450.27	99.99
004000	CONTRALORÍA GENERAL DE LA REPÚBLICA	248,412,099.00	242,542,205.61	97.64
005000	PRESIDENCIA DE LA REPÚBLICA	392,635,119.00	383,750,903.51	97.74
006000	MINISTERIO DE GOBERNACIÓN	1,292,962,358.00	1,248,893,401.75	96.59
007000	MINISTERIO DE RELACIONES EXTERIORES	966,820,591.00	916,514,109.08	94.80
008000	MINISTERIO DE DEFENSA	2,597,693,994.00	2,595,479,957.01	99.91
009000	MINISTERIO DE HACIENDA Y CRÉDITO PÚBLICO	1,232,634,574.37	1,077,580,635.94	87.42
010000	MINISTERIO DE FOMENTO, INDUSTRIA Y COMERCIO	198,971,484.00	191,161,297.49	96.07
011000	MINISTERIO DE EDUCACIÓN	12,996,478,391.24	12,742,248,959.36	98.04
012000	MINISTERIO AGROPECUARIO	602,285,097.00	578,983,442.58	96.13
013000	MINISTERIO DE TRANSPORTE E INFRAESTRUCTURA	7,146,343,514.72	7,138,399,405.34	99.89
014000	MINISTERIO DE SALUD	14,259,616,960.19	14,079,299,056.92	98.74
015000	MINISTERIO DEL TRABAJO	106,362,978.00	106,317,878.45	99.96
016000	MINISTERIO DEL AMBIENTE Y DE LOS RECURSOS NATURALES	384,310,701.78	359,351,203.78	93.51
017000	MINISTERIO DE LA FAMILIA, ADOLESCENCIA Y NIÑEZ	458,160,489.74	450,886,719.96	98.41
024000	MINISTERIO DE ENERGÍA Y MINAS	724,140,013.34	667,886,818.27	92.23
025000	MINISTERIO DE ECONOMÍA FAMILIAR, COMUNITARIA, COOPERATIVA Y ASOCIATIVA	1,628,888,198.22	1,599,369,845.10	98.19
026000	MINISTERIO DE LA MUJER	28,356,744.00	27,592,682.55	97.31
027000	MINISTERIO DE LA JUVENTUD	119,338,453.00	113,993,703.38	95.52
028000	POLICÍA NACIONAL	3,311,831,790.29	3,293,938,806.94	99.46
020000	PROCURADURÍA GENERAL DE LA REPÚBLICA	168,915,518.00	163,148,604.12	96.59
018000	ASIGNACIONES Y SUBVENCIONES	23,107,564,997.37	22,479,525,253.85	97.28
019000	SERVICIO DE LA DEUDA PÚBLICA	4,384,991,038.65	4,332,054,389.67	98.79
<b>TOTAL GASTOS</b>		<b>82,048,495,140.91</b>	<b>80,474,045,667.00</b>	<b>98.08</b>

**Cuadro No. 6 - A**

SUBSISTEMA : SIEP

PRODUCCION 2017

PAGINA: 1 de 3

APLICACION : ANEXO CIEF

MINISTERIO DE HACIENDA Y CREDITO PUBLICO

FECHA: 22/03/2018

ENTIDAD : DGP

ASIGNACIONES Y SUBVENCIONES A ENTES DESCENTRALIZADOS Y OTRAS INSTIT

HORA: 09:15:04 AM

USUARIO : DGP027

DE ENERO A DICIEMBRE

REPORTE: PRPSIEP005A

CONCEPTO	PRESUPUESTO ACTUALIZADO	EJECUCION DEVENGADO	GRADO DE EJECUCION %
INSTITUTO NICARAGUENSE DE TURISMO	98,480,000.00	98,480,000.00	100.00
INSTITUTO NICARAGUENSE DE FOMENTO MUNICIPAL	95,402,278.00	95,402,027.59	100.00
TRANSFERENCIAS A LAS ALCALDÍAS Y COMUNID. INDÍGENAS POR RECAUD. DE APROVECHAM. Y SERVICIO FORESTAL	8,632,680.00	7,379,466.24	85.48
SUBVENCIONES A CENTROS RELIGIOSOS, CULTURALES, DEPORTIVOS Y ORGANIZACIONES SIN FINES DE LUCRO	49,700,000.00	49,249,999.99	99.09
INSTITUTO NICARAGUENSE DE ESTUDIOS TERRITORIALES	204,731,541.00	200,936,777.82	98.15
FONDO DE INVERSIÓN SOCIAL DE EMERGENCIA	448,924,719.87	318,119,542.84	70.86
GOBIERNO REGIONAL AUTONOMO DE LA COSTA CARIBE NORTE	202,892,839.41	202,595,337.17	99.85
GOBIERNO REGIONAL AUTONOMO DE LA COSTA CARIBE SUR	171,151,551.00	159,621,194.22	93.26
EMPRESA NICARAGÜENSE DE ACUEDUCTOS Y ALCANTARILLADOS SANITARIOS	731,042,312.00	714,292,488.68	97.71
INSTITUTO DE LA VIVIENDA URBANA Y RURAL	388,554,332.00	211,893,336.23	54.53
EMPRESA NACIONAL DE TRANSMISION ELECTRICA	954,382,000.00	881,894,242.09	92.40
UNIVERSIDADES Y CENTROS DE EDUCACIÓN TÉCNICA SUPERIOR	4,829,417,304.00	4,829,417,304.00	100.00
RADIO NICARAGUA	20,176,423.00	20,176,422.66	100.00
TRANSFERENCIA MUNICIPAL	6,805,421,327.00	6,805,321,945.00	100.00
INSTITUTO TECNOLÓGICO NACIONAL	56,804,000.00	56,804,000.00	100.00
SISTEMA NACIONAL DE PREVENCION, MITIGACION Y ATENCION DE DESASTRES	114,762,628.00	114,659,008.00	99.91
CONSEJO NACIONAL DE PLANIFICACIÓN ECONÓMICA SOCIAL	933,000.00	821,772.58	88.08
DIRECCIÓN GENERAL DE INGRESOS	518,563,310.00	518,563,310.00	100.00
DIRECCIÓN GENERAL DE SERVICIOS ADUANEROS	786,377,249.00	772,914,173.14	98.29
COMISION NACIONAL DE DEMARCACIÓN Y TITULACIÓN	14,956,000.00	14,955,999.00	100.00
TRANSFERENCIA A LAS ALCALDÍAS POR RECAUDACIONES DE EXPLORACIÓN Y EXPLOTACIÓN MINERA	145,769,190.00	132,754,372.48	91.07
PARLAMENTO CENTROAMERICANO	63,779,014.00	63,779,014.00	100.00
MINISTERIO PÚBLICO	288,118,748.00	288,118,748.00	100.00
PROCURADURIA PARA LA DEFENSA DE LOS DERECHOS HUMANOS	58,172,412.00	55,562,426.90	95.51
CATEDRAL DE GRANADA	451,000.00	451,000.00	100.00
COMISIONES BANCARIAS	14,882,400.00	14,325,755.54	96.26
MUSEO ARCHIVO RUBÉN DARÍO	1,143,000.00	1,143,000.00	100.00
TEATRO MUNICIPAL JOSÉ DE LA CRUZ MENA	2,190,000.00	2,190,000.00	100.00
ACADEMIA NICARAGUENSE DE LA LENGUA	1,893,000.00	1,893,000.00	100.00
ACADEMIA DE GEOGRAFÍA E HISTORIA DE NICARAGUA	2,100,000.00	2,100,000.00	100.00
TRANSFERENCIA A LAS ALCALDIAS Y COMUNIDADES INDIGENAS POR RECAUDACION DE PESCA Y ACUICULTURA	22,738,188.00	15,612,175.12	68.66
PROYECTO DE APOYO A LAS COMUNIDADES	42,944,000.00	42,476,741.99	98.91
ASOCIACIÓN DE SCOUTS DE NICARAGUA	3,050,000.00	3,050,000.00	100.00
SECRETARÍA DE INTEGRACIÓN ECONÓMICA CENTROAMERICANA	15,049,000.00	14,945,256.51	99.31
FUNDACIÓN AMIGOS DEL ZOOLÓGICO NICARAGUENSE	4,652,000.00	4,652,000.00	100.00
COOPERATIVAS DE TRANSPORTE URBANO COLECTIVO DEL MUNICIPIO DE MANAGUA Y MUNICIPIO DE CIUDAD SANDINO	335,100,000.00	335,100,000.00	100.00
INSTITUTO NACIONAL DE DEFENSA DEL CONSUMIDOR	1,500,000.00	1,500,000.00	100.00
SUBSIDIO AL CONSUMO DE ENERGIA , AGUA Y TELEFONIA PARA JUBILADOS	240,117,000.00	218,672,819.84	91.07
PENSIÓN VITALICIA A EXPRESIDENTES Y EXVICEPRESIDENTES	19,555,000.00	15,977,735.49	81.71
FONDO DE MANTENIMIENTO VIAL	1,535,136,569.00	1,527,753,741.17	99.52
ORDENAMIENTO DE LA PROPIEDAD	333,895,999.00	280,726,387.05	84.08
LA GACETA	9,934,000.00	9,820,488.52	98.86
UNIVERSIDADES (ENERGÍA ELÉCTRICA, AGUA Y TELEFONÍA NACIONAL)	333,928,000.00	326,097,344.83	97.65
CATEDRAL METROPOLITANA DE LEÓN	3,420,000.00	3,420,000.00	100.00
CORTE CENTROAMERICANA DE JUSTICIA	21,700,000.00	21,271,962.30	98.03
PRONICARAGUA	16,273,000.00	16,273,000.00	100.00
CONSEJO NACIONAL DEL CAFÉ (CONACAFE)	6,761,000.00	6,761,000.00	100.00
EMPRESA PORTUARIA NACIONAL	50,000,000.00	50,000,000.00	100.00
CORREOS DE NICARAGUA	19,233,000.00	19,233,000.00	100.00

FILTRADO POR :

PARAMETROS ESPECIALES: Mes Inicial (mm)=1 / Mes Final (mm)=12

PRODUCCION 2017



**Cuadro No. 6 - A**

SUBSISTEMA : SIEP

PRODUCCION 2017

PAGINA: 2 de 3

APLICACION : ANEXO CIEF

MINISTERIO DE HACIENDA Y CREDITO PUBLICO

FECHA: 22/03/2018

ENTIDAD : DGP

ASIGNACIONES Y SUBVENCIONES A ENTES DESCENTRALIZADOS Y OTRAS INSTIT

HORA: 09:15:04 AM

USUARIO : DGP027

DE ENERO A DICIEMBRE

REPORTE: PRPSIEP005A

CONCEPTO	PRESUPUESTO ACTUALIZADO	EJECUCION DEVENGADO	GRADO DE EJECUCION %
CONSEJO NACIONAL DEL DEPORTE, LA EDUCACION FISICA Y LA RECREACION FISICA	419,670,640.00	419,669,683.01	100.00
ALCALDIA DE NIQUINOHOMO	1,000,000.00	1,000,000.00	100.00
ALCALDIA DE MANAGUA	420,700,000.00	420,700,000.00	100.00
FONDO DE DESARROLLO PESQUERO	19,249,882.00	16,643,476.87	86.46
FONDO DE DESARROLLO MINERO	51,888,166.00	35,563,223.70	68.54
INSTITUTO NACIONAL DE INFORMACIÓN DE DESARROLLO	101,728,995.00	87,905,757.98	86.41
INSTITUTO NICARAGÜENSE DE DEPORTES	193,900,517.23	193,900,517.23	100.00
TEATRO NACIONAL RUBÉN DARÍO	35,745,000.00	35,444,196.47	99.16
INSTITUTO NICARAGÜENSE DE CULTURA	93,157,655.00	93,157,655.00	100.00
INSTITUTO NICARAGÜENSE DE LA PESCA Y ACUICULTURA	60,504,149.00	58,899,936.83	97.35
INSTITUTO CONTRA EL ALCOHOLISMO Y LA DROGADICCIÓN	3,481,000.00	3,481,000.00	100.00
CONSEJO NACIONAL DE EVALUACIÓN Y ACREDITACIÓN DEL SISTEMA EDUCATIVO	11,316,132.00	10,570,535.77	93.41
ALCALDIA DE MATAGALPA	300,000.00	300,000.00	100.00
IGLESIA CATEDRAL SAN PEDRO, MATAGALPA	600,000.00	600,000.00	100.00
MOVIMIENTO INFANTIL LUIS ALFONSO VELASQUEZ FLORES	445,000.00	445,000.00	100.00
COMISION DE APELACION DEL SERVICIO CIVIL	9,993,120.00	8,785,706.31	87.92
SUBSIDIO DE ENERGÍA EN ASENTAMIENTOS EN BARRIOS ECONÓMICAMENTE VULNERABLES	264,993,000.00	253,169,467.45	95.54
UNICA (PROGRAMA PARA FORMACIÓN MAESTROS EMPÍRICOS)	21,200,000.00	21,200,000.00	100.00
INSTITUTO NICARAGÜENSE DE ACUEDUCTOS Y ALCANTARILLADOS	28,712,000.00	28,538,786.00	99.40
INSTITUTO NACIONAL DE PROMOCIÓN DE LA COMPETENCIA (PROCOMPETENCIA)	15,162,000.00	15,094,056.54	99.55
GOBIERNO TERRITORIAL INDIGENA DEL ALTO WANGKI Y BOCAY	8,500,000.00	6,888,158.00	81.04
GOBIERNO TERRITORIAL AWALTARA LUHPA NANI TASBAYA	2,400,000.00	2,400,000.00	100.00
TRANSFERENCIA A LAS ALCALDÍAS POR RECAUDACIÓN DEL IMPUESTO SELECTIVO DE CONSUMO (ISC-IMI)	128,538,823.90	128,538,823.90	100.00
AUTORIDAD NACIONAL DEL AGUA	27,031,000.00	27,031,000.00	100.00
INSTITUTO NACIONAL TECNOLÓGICO (INATEC)	66,744,486.27	66,514,581.90	99.66
BENEMERITO CUERPO DE BOMBEROS DE MANAGUA	4,674,580.00	4,674,576.00	100.00
ASOCIACION CIVIL DE CUERPO DE BOMBEROS VOLUNTARIOS DE NICARAGUA	2,270,000.00	2,270,000.00	100.00
GOBIERNO TERRITORIAL RAMA - KRIOL	2,500,000.00	2,500,000.00	100.00
GOBIERNO TERRITORIAL WANKI MAYA RIO COCO ABAJO	1,600,000.00	1,600,000.00	100.00
CONSEJO NACIONAL CONTRA EL CRIMEN ORGANIZADO	4,844,000.00	4,311,848.00	89.01
GOBIERNO TERRITORIAL SAUNI ARUNGKA (MATUMBAK)	1,900,000.00	1,900,000.00	100.00
CRUZ ROJA NICARAGUENSE	1,908,000.00	1,908,000.00	100.00
UNIDAD ADMINISTRADORA DE BIENES INCAUTADOS, DECOMISADOS O ABANDONADOS	10,521,000.00	10,500,984.82	99.81
ASOCIACIÓN NICARAGUA JOVEN	2,247,000.00	2,247,000.00	100.00
FUNDACIÓN LA VERDE SONRISA	3,000,000.00	3,000,000.00	100.00
ASOCIACIÓN CIENTÍFICA CULTURAL ZOOLOGICO THOMAS BELT	1,800,000.00	1,800,000.00	100.00
GOBIERNO TERRITORIAL TWAHKA	1,800,000.00	1,800,000.00	100.00
GOBIERNO TERRITORIAL WANGKI LI AUBRA	1,600,000.00	1,600,000.00	100.00
GOBIERNO TERRITORIAL PRINZU AUHYA UN	1,500,000.00	1,500,000.00	100.00
GOBIERNO TERRITORIAL MAYANGNA SAUNI AS	2,200,000.00	2,200,000.00	100.00
COMISIÓN NACIONAL DE MICROFINANZAS (CONAMI)	5,698,000.00	5,698,000.00	100.00
FONDO PARA ADQUISICIÓN DE VIVIENDAS DE INTERÉS SOCIAL	56,151.95	0.00	0.00
FORO NICARAGUENSE DE CULTURA	850,000.00	850,000.00	100.00
COMISIÓN NACIONAL DE ZONAS FRANCAS	60,000,000.00	60,000,000.00	100.00
TRIBUNAL ADUANERO Y TRIBUTARIO ADMINISTRATIVO	23,733,593.00	23,733,593.00	100.00
GOBIERNO TERRITORIAL INDIGENA SAUNI BAS (SIKILTA)	1,400,000.00	1,400,000.00	100.00
GOBIERNO TERRITORIAL INDIGENA AMASAU (AWASTIGNI)	1,300,000.00	1,300,000.00	100.00
GOBIERNO TERRITORIAL INDIGENA TWI-TASBA RAYA	1,400,000.00	1,400,000.00	100.00
GOBIERNO TERRITORIAL INDIGENA LILAMNI	1,900,000.00	1,900,000.00	100.00
GOBIERNO TERRITORIAL INDIGENA PRINZU AWALA	1,400,000.00	1,400,000.00	100.00

FILTRADO POR :

PARAMETROS ESPECIALES: Mes Inicial (mm)=1 / Mes Final (mm)=12

PRODUCCION 2017

**Cuadro No. 6 - A**

SUBSISTEMA : SIEP

PRODUCCION 2017

PAGINA: 3 de 3

APLICACION : ANEXO CIEF

MINISTERIO DE HACIENDA Y CREDITO PUBLICO

FECHA: 22/03/2018

ENTIDAD : DGP

ASIGNACIONES Y SUBVENCIONES A ENTES DESCENTRALIZADOS Y OTRAS INSTIT

HORA: 09:15:04 AM

USUARIO : DGP027

DE ENERO A DICIEMBRE

REPORTE: PRPSIEP005A

CONCEPTO	PRESUPUESTO ACTUALIZADO	EJECUCION DEVENGADO	GRADO DE EJECUCION %
GOBIERNO TERRITORIAL INDIGENA CUENCA DE LAGUNA DE PERLAS	2,200,000.00	2,200,000.00	100.00
GOBIERNO TERRITORIAL INDIGENA TAWIRA	1,400,000.00	1,400,000.00	100.00
GOBIERNO DE LA NACION SUMU MAYANGNA	2,900,000.00	2,900,000.00	100.00
EMPRESA NICARAGUENSE DE ELECTRICIDAD	32,062,596.00	23,953,348.00	74.71
AUTORIDAD DE EL GRAN CANAL INTEROCEÁNICO DE NICARAGUA	6,567,500.00	6,567,500.00	100.00
UNIDAD DE ANÁLISIS FINANCIERO (UAF)	37,300,000.00	37,300,000.00	100.00
FONDO DE PREINVERSIÓN	37,884,900.00	33,242,245.08	87.75
GOBIERNO TERRITORIAL INDIGENA Y AFRODESCENDIENTE KARATA	1,900,000.00	1,900,000.00	100.00
GOBIERNO TERRITORIAL INDIGENA TWI WAUPASA	1,400,000.00	1,400,000.00	100.00
GOBIERNO TERRITORIAL INDIGENA TASBA PRI MATRIZ INDIGENA	1,900,000.00	1,900,000.00	100.00
GOBIERNO TERRITORIAL INDIGENA YAHBRA TWI	1,400,000.00	1,400,000.00	100.00
GOBIERNO TERRITORIAL TASBA PAUNI	1,100,000.00	1,100,000.00	100.00
INSTITUTO NACIONAL FORESTAL	179,314,815.00	167,401,784.82	93.36
INSTITUTO DE PROTECCIÓN Y SANIDAD AGROPECUARIA	386,854,236.38	382,627,130.04	98.91
PROGRAMA USURA CERO	106,371,000.00	106,371,000.00	100.00
ASOCIACIÓN INSTITUTO CULTURAL RUBÉN DARÍO DE NICARAGUA	550,000.00	550,000.00	100.00
GOBIERNO COMUNAL CREOL-BLUEFIELDS	1,100,000.00	1,100,000.00	100.00
TRANSFERENCIAS A LAS ASOCIACIONES DE BOMBERO VOLUNTARIOS POR LEY NO. 837	7,500,000.00	6,946,129.62	92.62
CINEMATECA NACIONAL	12,075,721.00	11,763,789.92	97.42
ALCALDIA DE CORINTO	5,000,000.00	5,000,000.00	100.00
GOBIERNO COMUNAL WANGKI AWALA KUPIA	800,000.00	800,000.00	100.00
COMISION NACIONAL DE REGISTRO Y CONTROL DE SUSTANCIAS TOXICAS	19,142,000.00	17,620,121.24	92.05
FONDO DE VIGILANCIA Y SUPERVISIÓN MINERA	14,794,929.34	14,794,929.34	100.00
FONDO DE DESARROLLO Y PROMOCIÓN MINERA	22,192,394.02	22,192,394.02	100.00
<b>TOTAL -----&gt;</b>	<b>23,107,564,997.37</b>	<b>22,479,525,253.85</b>	<b>97.28</b>

FILTRADO POR :

PARAMETROS ESPECIALES: Mes Inicial (mm)=1 / Mes Final (mm)=12

PRODUCCION 2017

**SUBVENCIONES A IGLESIAS, TEMPLOS Y CONGREGACIONES RELIGIOSAS**  
**IGLESIAS y CONGREGACIONES**  
**EJECUCIÓN PERIODO 2017**  
**(CORDOBAS)**

No	NOMBRE DE LA INSTITUCIÓN	PRESUPUESTO ACTUALIZADO	DEVENGADO	SALDO
1	Arquidiócesis de Managua.	1,850,000.00	1,850,000.00	
2	Capilla Inmaculada Corazón de María. Sutiava, León.	100,000.00	100,000.00	
3	Centro Pastoral Arquidiocesano Juan Pablo II. Dolores, Carazo.	250,000.00	250,000.00	
4	Comisión de Catequesis y Sordos Mudos.	100,000.00	100,000.00	
5	Iglesia Morava de Nicaragua.	150,000.00	100,000.00	50,000.00
6	Iglesia San José. Diriamba, Carazo.	200,000.00	200,000.00	
7	Iglesia San Pedro Apóstol. Sutiava, León.	100,000.00	100,000.00	
8	Monasterio de María, Madre de Misericordia y San José, Madres Carmelitas Descalzas.	50,000.00		50,000.00
9	Obispado de León	700,000.00	700,000.00	
10	Parroquia Cristo Rey. Telpaneca, Madriz.	100,000.00	100,000.00	
11	Parroquia de Inmaculada Concepción de María. La Concepción, Masaya.	150,000.00	150,000.00	
12	Parroquia de la Sagrada Familia. Santa Cruz, Estelí.	100,000.00	100,000.00	
13	Parroquia de Nuestra Señora de Candelaria. Villa Rafaela Herrera, Managua.	100,000.00	100,000.00	
14	Parroquia de Nuestra Señora de las Victorias. El Crucero, Managua.	50,000.00	50,000.00	
15	Parroquia de Nuestra Señora de los Dolores. Dolores, Carazo.	450,000.00	450,000.00	
16	Parroquia de Nuestra Señora de Lourdes. Barrio La Fuente, Managua.	50,000.00	50,000.00	
17	Parroquia de Nuestra Señora del Pilar. Barrio El Pilar, Managua.	100,000.00	100,000.00	
18	Parroquia de San Felipe Apóstol. León, León.	400,000.00	400,000.00	
19	Parroquia San Ignacio de Loyola. Barrio Bello Amanecer, Ciudad Sandino.	250,000.00	250,000.00	
20	Parroquia de San Juan Bautista. Masatepe, Masaya.	100,000.00	100,000.00	
21	Parroquia de Santiago Apóstol. Jinotepe, Carazo.	400,000.00	400,000.00	
22	Parroquia Divino Niño. Comunidad de Pica-Pica, Belén, Rivas.	100,000.00	100,000.00	
23	Parroquia Dulce Nombre de Jesús. El Calvario, Chinandega.	100,000.00	100,000.00	
24	Parroquia Dulce Nombre Jesús. Barrio El Calvario, León, León.	50,000.00	50,000.00	
25	Parroquia Espíritu Santo. Mulukukú, RACCN.	100,000.00	100,000.00	
26	Parroquia Inmaculada Concepción de María. Sébaco, Matagalpa.	100,000.00	100,000.00	
27	Parroquia Jesús de la Caridad. La Trinidad, Estelí.	200,000.00	200,000.00	
28	Parroquia Jesús Nazareno. Nandaime, Granada.	50,000.00	50,000.00	
29	Parroquia María Auxiliadora. Los Altos, Masaya.	150,000.00	150,000.00	
30	Parroquia María Auxiliadora. San Lucas, Madriz.	100,000.00	100,000.00	
31	Parroquia María Auxiliadora. San Pedro de Lovago, Chontales.	200,000.00	200,000.00	
32	Parroquia Niño Dios. Belén, Rivas.	50,000.00	50,000.00	
33	Parroquia Nuestra Señora de Candelaria. Chinandega, Chinandega.	100,000.00	100,000.00	
34	Parroquia Nuestra Señora de Candelaria. Comalapa, Chontales.	100,000.00	100,000.00	
35	Parroquia Nuestra Señora de Fátima. Barrio El Capullo, Granada, Granada.	100,000.00	100,000.00	
36	Parroquia Nuestra Señora de Guadalupe. Chinandega, Chinandega.	100,000.00	100,000.00	
37	Parroquia Nuestra Señora de Guadalupe. Estelí, Estelí.	100,000.00	100,000.00	
38	Parroquia Nuestra Señora de Guadalupe. Granada, Granada.	100,000.00	100,000.00	
39	Parroquia Nuestra Señora de Guadalupe. Juigalpa, Chontales.	50,000.00	50,000.00	
40	Parroquia Nuestra Señora de la Asunción (Catedral de Juigalpa). Juigalpa, Chontales.	100,000.00	100,000.00	
41	Parroquia Nuestra Señora de la Inmaculada Concepción. El Viejo, Chinandega.	100,000.00	100,000.00	
42	Parroquia Nuestra Señora de la Medalla Milagrosa. Camoapa, Boaco.	100,000.00	100,000.00	
43	Parroquia Nuestra Señora de la Merced. Barrio Larreynaga, Managua.	600,000.00	600,000.00	
44	Parroquia Nuestra Señora de Los Ángeles. Jinotega, Jinotega.	100,000.00	100,000.00	
45	Parroquia Nuestra Señora de los Dolores (Ermita de Dolores). León, León.	200,000.00	200,000.00	
46	Parroquia Nuestra Señora de los Remedios. Quezalguaque, León.	200,000.00	200,000.00	
47	Parroquia Nuestra Señora de Lourdes. Comarca Lechecuagós, León, León.	50,000.00	50,000.00	
48	Parroquia Nuestra Señora de Lourdes. La Concordia, Jinotega.	100,000.00	100,000.00	

**SUBVENCIONES A IGLESIAS, TEMPLOS Y CONGREGACIONES RELIGIOSAS**  
**IGLESIAS y CONGREGACIONES**  
**EJECUCIÓN PERIODO 2017**  
**(CORDOBAS)**

No	NOMBRE DE LA INSTITUCIÓN	PRESUPUESTO ACTUALIZADO	DEVENGADO	SALDO
49	Parroquia Nuestra Señora del Perpetuo Socorro. Boaco, Boaco.	150,000.00	150,000.00	
50	Parroquia Nuestra Señora del Pilar de Zaragoza. Chinandega, Chinandega.	200,000.00	200,000.00	
51	Parroquia Nuestro Señor de Esquipulas. Siuna, RACCN.	50,000.00	50,000.00	
52	Parroquia Sagrado Corazón de Jesús. Comunidad de Boaco Viejo, Boaco.	100,000.00	100,000.00	
53	Parroquia San Antonio. Barrio René Barrantes, Estelí, Estelí.	50,000.00	50,000.00	
54	Parroquia San Antonio. Jinotepe, Carazo.	50,000.00	50,000.00	
55	Parroquia San Blas. Chichigalpa, Chinandega.	100,000.00	100,000.00	
56	Parroquia San Caralampio. Diriamba Carazo.	50,000.00	50,000.00	
57	Parroquia San Diego Alcalá. Altagracia, Isla de Ometepe, Rivas.	100,000.00	100,000.00	
58	Parroquia San Felipe Apóstol. Comunidad Tierra Azul, Boaco.	50,000.00	50,000.00	
59	Parroquia San Francisco de Asís. Nagarote, León.	100,000.00	100,000.00	
60	Parroquia San Gregorio Magno. Diriamba, Carazo.	200,000.00	200,000.00	
61	Parroquia San Isidro Labrador. Barrio El Coyolar, León, León.	100,000.00	100,000.00	
62	Parroquia San José Obrero. El Almendro, Río San Juan.	50,000.00	50,000.00	
63	Parroquia San José Obrero. Wiwilí, Jinotega.	50,000.00	50,000.00	
64	Parroquia San José. Comunidad de Malacatoya, Granada, Granada.	50,000.00	50,000.00	
65	Parroquia San Juan Bautista (Catedral de Madera). Sutiava, León.	400,000.00	400,000.00	
66	Parroquia San Juan Bautista. Cuapa, Chontales.	100,000.00	100,000.00	
67	Parroquia San Juan Bautista. Masaya, Masaya.	200,000.00	200,000.00	
68	Parroquia San Juan Bautista. San Juan de Limay, Estelí.	100,000.00	100,000.00	
69	Parroquia San Juan Pablo II. Barrio San Nicolás, Boaco, Boaco.	50,000.00	50,000.00	
70	Parroquia San Juan Pablo II. Comunidad Los Chinamos, Santo Domingo, Chontales.	50,000.00	50,000.00	
71	Parroquia San Judas Tadeo. Barrio San Judas, Managua.	150,000.00	150,000.00	
72	Parroquia San Lorenzo Mártir. Somotillo, Chinandega.	100,000.00	100,000.00	
73	Parroquia San Lorenzo. San Lorenzo, Boaco.	50,000.00	50,000.00	
74	Parroquia San Marcos Evangelista. Comunidad Los Chiles, San Carlos, Río San Juan.	50,000.00	50,000.00	
75	Parroquia San Marcos Evangelista. San Rafael del Norte, Jinotega.	100,000.00	100,000.00	
76	Parroquia San Marcos. San Marcos, Carazo.	100,000.00	100,000.00	
77	Parroquia San Martín de Porres. Ciudad Sandino, Managua.	50,000.00	50,000.00	
78	Parroquia San Martín de Porres. Comunidad El Empalme, Teustepe, Boaco.	50,000.00	50,000.00	
79	Parroquia San Mateo. Bluefields, RACCS.	100,000.00	100,000.00	
80	Parroquia San Nicolás de Tolentino. Barrio El Laborío, León, León.	100,000.00	100,000.00	
81	Parroquia San Nicolás de Tolentino. La Paz Centro, León.	250,000.00	250,000.00	
82	Parroquia San Pablo Apóstol. Colonia 14 de septiembre, Managua, Managua.	150,000.00	150,000.00	
83	Parroquia San Pablo Apóstol. Comunidad Pueblo Nuevo, Belén, Rivas.	100,000.00	100,000.00	
84	Parroquia San Pedro Apóstol. Diría, Granada.	100,000.00	100,000.00	
85	Parroquia San Pedro Apóstol. Nandasmo, Masaya.	100,000.00	100,000.00	
86	Parroquia San Pedro Apóstol. San Pedro del Norte, Chinandega.	50,000.00	50,000.00	
87	Parroquia San Pedro Apóstol. Puerto Cabezas, RACCN.	750,000.00	750,000.00	
88	Parroquia San Rafael Arcángel. Comunidad de Puerto Sandino, Nagarote, León.	100,000.00	100,000.00	
89	Parroquia San Rafael Arcángel. Rivas, Rivas.	100,000.00	100,000.00	
90	Parroquia San Rafael Arcángel. San Rafael del Norte, Jinotega.	100,000.00	100,000.00	
91	Parroquia San Sebastián. San Sebastián de Yalí, Jinotega.	100,000.00	100,000.00	
92	Parroquia Sangre de Cristo. Juigalpa, Chontales.	50,000.00	50,000.00	
93	Parroquia Santa Ana. Juigalpa, Chontales.	50,000.00	50,000.00	
94	Parroquia Santa Ana. Nandaime, Granada.	50,000.00	50,000.00	
95	Parroquia Santa Ana. Nindirí, Masaya.	50,000.00	50,000.00	
96	Parroquia Santa Ana. Niquinohomo, Masaya.	50,000.00	50,000.00	

## Cuadro No. 6 - A -1

**SUBVENCIONES A IGLESIAS, TEMPLOS Y CONGREGACIONES RELIGIOSAS**  
**IGLESIAS y CONGREGACIONES**  
**EJECUCIÓN PERIODO 2017**  
**(CORDOBAS)**

No	NOMBRE DE LA INSTITUCIÓN	PRESUPUESTO ACTUALIZADO	DEVENGADO	SALDO
97	Parroquia Santa Catalina de Alejandría. Catarina, Masaya.	50,000.00	50,000.00	
98	Parroquia Santa Cruz. Santo Domingo, Chontales.	150,000.00	150,000.00	
99	Parroquia Santa María Magdalena. Totogalpa, Madriz	100,000.00	100,000.00	
100	Parroquia Santa Rosa de Lima. Rosita, RACCN.	50,000.00		50,000.00
101	Parroquia Santiago Apóstol. Boaco, Boaco.	150,000.00	150,000.00	
102	Parroquia Santiago Apóstol. Nagarote, León.	150,000.00	150,000.00	
103	Parroquia Santiago Apóstol. Somoto, Madriz.	100,000.00	100,000.00	
104	Parroquia Santiago Apóstol. Telica, León.	100,000.00	100,000.00	
105	Parroquia Santísima Trinidad. Pueblo Nuevo, Estelí.	100,000.00	100,000.00	
106	Parroquia Santo Tomás Apóstol. Santo Tomás del Norte, Chinandega.	100,000.00	100,000.00	
107	Parroquia Señor de la Divina Misericordia. Sébaco, Matagalpa.	100,000.00	100,000.00	
108	Parroquia Señor de los Milagros de Esquipulas. Malpaisillo-Larreynaga, León.	50,000.00	50,000.00	
109	Santuario Arquidiocesano Nuestra Señora de Lourdes.	300,000.00	300,000.00	
110	Santuario Diocesano de Nuestra Señora de La Merced. León, León.	300,000.00	300,000.00	
111	Santuario Diocesano Nuestra Señora de Candelaria. Diriomo, Granada.	50,000.00	50,000.00	
112	Seminario Mayor La Purísima (Seminario Arquidiocesano La Purísima)	100,000.00	100,000.00	
113	Seminario Menor Nuestra Señora de la Asunción. Managua.	150,000.00	150,000.00	
114	Templo San Sebastián. León, León.	50,000.00	50,000.00	
115	Vicaría Parroquial Medalla Milagrosa. Comunidad El Tule, San Miguelito, Río San Juan.	50,000.00	50,000.00	
116	Parroquia La Purísima Concepción. Reparto Belmonte, Managua.	100,000.00	100,000.00	
117	Parroquia Divino Niño. Juigalpa, Chontales.	100,000.00	100,000.00	
118	Parroquia Inmaculada Concepción de María. Posoltega, Chinandega.	100,000.00	100,000.00	
119	Parroquia Nuestra Señora de Fátima. Colonia Centroamérica, Managua, Managua.	200,000.00	200,000.00	
120	Parroquia Nuestra Señora de la Asunción. Ocotal, Nueva Segovia.	100,000.00	100,000.00	
121	Parroquia Nuestra Señora del Perpetuo Socorro. Puerto Morazán, Chinandega.	100,000.00	100,000.00	
122	Parroquia Nuestra Señora Inmaculada Concepción de María. Cárdenas, Rivas.	100,000.00	100,000.00	
123	Parroquia Nuestra Señora de la Merced. El Cuá, Jinotega.	100,000.00	100,000.00	
124	Parroquia Nuestra Señora del Pilar de Zaragoza. León, León.	100,000.00	100,000.00	
125	Parroquia Nuestra Señora del Rosario. Bluefields, RACCS.	100,000.00	100,000.00	
126	Parroquia Nuestro Señor de Veracruz. Ciudad Darío, Matagalpa.	100,000.00	100,000.00	
127	Parroquia San Antonio. Comunidad Las Cañitas, Teustepe, Boaco.	50,000.00	50,000.00	
128	Parroquia San Francisco de Paula. San Francisco Libre, Managua.	100,000.00	100,000.00	
129	Parroquia San Jorge. San Jorge, Rivas.	100,000.00	100,000.00	
130	Parroquia San Juan Bautista. San Juan de Oriente, Masaya.	100,000.00	100,000.00	
131	Parroquia San Martín de Porres. Juigalpa, Chontales.	100,000.00	100,000.00	
132	Parroquia San Sebastián. Acoyapa, Chontales.	100,000.00	100,000.00	
133	Parroquia San Sebastián. Diriamba, Carazo.	200,000.00	200,000.00	
134	Parroquia de Santa Lucía. Santa Lucía, Boaco.	50,000.00	50,000.00	
135	Parroquia Santa Rita de Cassia. Teustepe, Boaco.	50,000.00	50,000.00	
136	Parroquia Santo Tomás Apóstol. Corinto, Chinandega.	100,000.00	100,000.00	
137	Seminario Mayor San Pedro Apóstol. Diriá, Granada.	200,000.00	200,000.00	
138	Parroquia San Miguel Arcángel. San Miguelito, Río San Juan.	100,000.00	100,000.00	
<b>TOTAL</b>		<b>19,150,000.00</b>	<b>19,000,000.00</b>	<b>150,000.00</b>

**Cuadro No. 6 - A -2**  
**SUBVENCIONES A ORGANIZACIONES SIN FINES DE LUCRO, CENTROS CULTURALES Y DEPORTIVOS**  
**ASOCIACIONES Y FUNDACIONES**  
**EJECUCIÓN PERIODO 2017**  
**(CORDOBAS)**

No.	NOMBRE DE LA INSTITUCIÓN	PRESUPUESTO ACTUALIZADO	DEVENGADO	SALDO
1	Academia de Ciencias de Nicaragua (ACN)	250,000.00	250,000.00	
2	Archivo Histórico Diocesano	400,000.00	400,000.00	
3	Asignación especial para la promoción del arte y la cultura	3,650,000.00	3,650,000.00	
4	Asociación Nicaragüense de Cinematografía (ANCI)	100,000.00	100,000.00	
5	Asociación Amigos de Cuba (AAC)	100,000.00	100,000.00	
6	Asociación Bloque de Apoyo a la Unidad Nicaragüense (BAUNIC)	50,000.00	50,000.00	
7	Asociación Centro Cristiano de Avivamiento Maranatha (CCAM)	50,000.00	50,000.00	
8	Asociación Centro de Audición e Integración Escolar Escuchando el Futuro (CAIE)	200,000.00	200,000.00	
9	Asociación Centroamericana de Derecho Internacional e Integración (ACADI)	50,000.00	50,000.00	
10	Asociación Chichigalpa por la Vida (ASOCHIVIDA)	50,000.00	50,000.00	
11	Asociación Club de Jóvenes Ambientalistas (CJA)	700,000.00	700,000.00	
12	Asociación Clubes de Baloncesto (ACB)	200,000.00	200,000.00	
13	Asociación Comedor Tercera Edad La Purísima (Comedor la Purísima)	250,000.00	250,000.00	
14	Asociación Comisión Nicaragüense de Ayuda al Niño con Cáncer y Leucemia (CONANCA)	800,000.00	800,000.00	
15	Asociación Concilio Internacional de Iglesias Pentecostales de Jesucristo en Nicaragua	50,000.00	50,000.00	
16	Asociación Concilio Internacional Pentecostés en Nicaragua (CIPEN)	100,000.00	100,000.00	
17	Asociación Concilio Nacional de Iglesias Evangélicas de Nicaragua Council National of Evangelical Churches of Nicaragua (CNIEN)	150,000.00	150,000.00	
18	Asociación Cristiana Misión Nor-Occidental Adventista del 7mo Día de Nicaragua (AMINOROC)	50,000.00	50,000.00	
19	Asociación Cultural Nicaragüense	100,000.00	100,000.00	
20	Asociación Cultural Tiniská (ACT)	50,000.00	50,000.00	
21	Asociación de Ancianos Desprotegidos Divino Niño de Jesús	100,000.00	100,000.00	
22	Asociación de Capellanes, Cristianos, Evangélicos, Capítulo en Nicaragua (Capellanía en Nicaragua)	150,000.00	150,000.00	
23	Asociación de Comunicación y Movilización Social Los Cumiches (Asociación Los Cumiches)	100,000.00	100,000.00	
24	Asociación de Desarrollo Comunitario del Departamento de Carazo (ADECA)	250,000.00	250,000.00	
25	Asociación de Desarrollo Humano (ASODEH)	50,000.00	50,000.00	
26	Asociación de Educación Popular Carlos Fonseca Amador (AEPCEFA)	300,000.00	300,000.00	
27	Asociación de Familias y Amigos de Personas con Autismo en Nicaragua (Vida y Autismo)	50,000.00	50,000.00	
28	Asociación de Hermanas Trapenses - Monasterio Santa María de la Paz	50,000.00	50,000.00	
29	Asociación de Iglesias Apostólicas Jesucristo Fuente de Vida Eterna (ADIAJFUVE)	50,000.00	50,000.00	
30	Asociación de Iglesias Estableciendo el Reino de Jesucristo (ETRI)	50,000.00	50,000.00	
31	Asociación de Municipios de las Regiones Autónomas de la Costa Atlántica de Nicaragua (AMURACAN)	1,200,000.00	1,200,000.00	
32	Asociación de Municipios de Nicaragua (AMUNIC)	600,000.00	600,000.00	
33	Asociación de Padres de Familia con hijos discapacitados Los Pipitos	3,000,000.00	3,000,000.00	
34	Asociación de Padres de Niños y Jóvenes Diabéticos de Nicaragua	350,000.00	350,000.00	
35	Asociación de Sordociegos de Nicaragua (ASCN)	100,000.00	100,000.00	
36	Asociación Foro Nacional de Reciclaje (FONARE)	250,000.00	250,000.00	
37	Asociación Hermanas de Amistad Misioneras en Cristo Obrero	50,000.00	50,000.00	
38	Asociación Hermanas Misioneras Parroquiales del Espíritu Santo.	100,000.00	100,000.00	
39	Asociación Iglesia de Dios Amor y Paz (IDAP)	50,000.00	50,000.00	
40	Asociación Iglesia de Dios en Nicaragua	100,000.00	100,000.00	
41	Asociación Iglesia de Dios Pentecostal M. I. de Nicaragua	100,000.00	100,000.00	
42	Asociación Iglesia Victoria y Salvación	50,000.00	50,000.00	
43	Asociación Instituto Nicaragüense de Mujeres No Videntes (INMUN)	50,000.00	50,000.00	
44	Asociación Ministerio el Altar de Dios (AMEAD)	50,000.00	50,000.00	
45	Asociación Ministerio Generación Sincodigo	150,000.00	150,000.00	
46	Asociación Misión Evangélica La Primitiva de Nicaragua	50,000.00	50,000.00	
47	Asociación Nacional de Sordos de Nicaragua (ANSNIC)	300,000.00	300,000.00	
48	Asociación Nicaragüense Alemana de Cultura Bertolt Brecht (ANAC)	300,000.00	300,000.00	

**Cuadro No. 6 - A -2**  
**SUBVENCIONES A ORGANIZACIONES SIN FINES DE LUCRO, CENTROS CULTURALES Y DEPORTIVOS**  
**ASOCIACIONES Y FUNDACIONES**  
**EJECUCIÓN PERIODO 2017**  
**(CORDOBAS)**

No.	NOMBRE DE LA INSTITUCIÓN	PRESUPUESTO ACTUALIZADO	DEVENGADO	SALDO
49	Asociación Nicaragüense de Alcaldes Democráticos (ANAD)	500,000.00	500,000.00	
50	Asociación Nicaragüense de Bibliotecarios y Profesionales Afines (ANIBIPA)	100,000.00	100,000.00	
51	Asociación Nicaragüense para la Defensa de los Derechos de los Animales y del Medio Ambiente - Corazón Verde (ANDAMA - CORAZÓN VERDE)	50,000.00	50,000.00	
52	Asociación Nicaragüense Pro Lupus Eritematoso (ASONILE)	300,000.00	300,000.00	
53	Asociación Operación Sonrisa Nicaragua (OSN)	800,000.00	800,000.00	
54	Asociación Organización de Ciegos de Matagalpa Luis Brayle (OCM)	50,000.00	50,000.00	
55	Asociación Personas Unidas en el Dolor y la Esperanza (PUDE)	100,000.00	100,000.00	
56	Asociación Pro Arte Musical María Caridad Rosado	250,000.00	250,000.00	
57	Asociación Psicoballet Nicaragua (Psicoballet Nicaragua)	50,000.00	50,000.00	
58	Asociación Quincho Barrilete	400,000.00	400,000.00	
59	Asociación Red de Mujeres Familiares de Migrantes Nicaragua (A-RMFM-NIC)	50,000.00	50,000.00	
60	Asociación Religiosa Alianza Evangélica Nicaragüense (AENIC)	100,000.00	100,000.00	
61	Asociación Sin Barreras "El Güis"	50,000.00	50,000.00	
62	Asociación Taurina de Chontales (Toros de Chontales)	300,000.00	300,000.00	
63	Asociación Unión Nacional de Agricultores y Ganaderos (UNAG)	300,000.00	100,000.00	200,000.00
64	Asociación Vínculos Solidarios (Vínculos Solidarios)	350,000.00	350,000.00	
65	Casa de Cultura Antenor Sandino Hernández. León, León.	450,000.00	450,000.00	
66	Centro de Formación Educativo Cultural para Personas Ciegas (CFEC)	100,000.00	100,000.00	
67	Colegio Tridentino San Ramón Nonnato. León.	300,000.00	300,000.00	
68	Compañía de Hijas de la Caridad de San Vicente de Paul	50,000.00	50,000.00	
69	Comunidad de Hermanas Josefinas	150,000.00	150,000.00	
70	Conferencia de San Vicente de Paul	50,000.00	50,000.00	
71	Conferencia Evangélica Pentecostés de las Asambleas de Dios de Nicaragua	200,000.00	200,000.00	
72	Congregación Religiosa de las Hermanitas de los Pobres de San Pedro Claver	50,000.00	50,000.00	
73	Cooperativa de Servicios Múltiples CONFETSALUD MANAGUA R.L (CONFETSALUD -MANAGUA, R.L)	100,000.00	100,000.00	
74	Escuela Casita Azul, Nuestra Señora del Pilar. Barrio Altagracia, Managua.	100,000.00	100,000.00	
75	Federación de Cuerpo de Bomberos de Nicaragua.	1,150,000.00	1,149,999.99	0.01
76	Federación Nicaragüense de Asociaciones de Personas con Discapacidad (FECONORI)	600,000.00	600,000.00	
77	Federación de Iglesias Evangélicas Nicaragüenses (FIENIC)	200,000.00	200,000.00	
78	Federación Nicaragüense de Karate-Do (FENIKA-DO)	300,000.00	300,000.00	
79	Fraternidad de Iglesias Evangélicas Menonitas	50,000.00	50,000.00	
80	Fundación Católica Gotas de FE (FCGDF)	100,000.00	100,000.00	
81	Fundación Centro de Atención Integral a Niños y Niñas con Autismo (CAINNA)	200,000.00	200,000.00	
82	Fundación Colina 110	50,000.00	50,000.00	
83	Fundación Cristiana El Hijo Pródigo (FUNCEHP)	50,000.00	50,000.00	
84	Fundación Cristiana más que Vencedores	100,000.00	100,000.00	
85	Fundación de Lupus Eritematoso Sistémico de Nicaragua (FLESNIC)	200,000.00	200,000.00	
86	Fundación de Monjas Dominicanas Contemplativas de Nicaragua (MODOCNIC)	50,000.00	50,000.00	
87	Fundación de Padres con hijos de Espina Bífida (FUNDAPHEB)	300,000.00	300,000.00	
88	Fundación el Camino (FUCAM)	200,000.00	200,000.00	
89	Fundación Iglesia Bautista Lirio de los Valles	50,000.00	50,000.00	
90	Fundación Infantil para la Inserción a la Educación Cultural y Social (FIIPECS) Edwin Castro Rodríguez - In Memoriam	50,000.00	50,000.00	
91	Fundación Juan Pablo II Evangelium Vitae para el Mundo	200,000.00	200,000.00	
92	Fundación López Carazo	100,000.00	100,000.00	
93	Fundación Ministerio Tierra que fluye Leche y Miel	50,000.00	50,000.00	
94	Fundación Mujer Rural (MUJER RURAL)	250,000.00	250,000.00	
95	Fundación Myrna Ugarte (FUNMY)	50,000.00	50,000.00	

**Cuadro No. 6 - A -2**  
**SUBVENCIONES A ORGANIZACIONES SIN FINES DE LUCRO, CENTROS CULTURALES Y DEPORTIVOS**  
**ASOCIACIONES Y FUNDACIONES**  
**EJECUCIÓN PERIODO 2017**  
**(CORDOBAS)**

No.	NOMBRE DE LA INSTITUCIÓN	PRESUPUESTO ACTUALIZADO	DEVENGADO	SALDO
96	Fundación Nicaragüense Pro-Desarrollo Comunitario Integral (FUNDECI)	100,000.00	100,000.00	
97	Fundación Niños Abandonados de Nicaragua	200,000.00	200,000.00	
98	Fundación Nueva Tierra (FUNTIERRA)	50,000.00		50,000.00
99	Fundación Oftalmológica Nicaragüense para la Prevención de la Ceguera (FONIPRECE)	100,000.00	100,000.00	
100	Fundación para el Desarrollo de Recursos Locales (FUDERELO)	100,000.00	100,000.00	
101	Fundación Pedagógica Cristal (Fundación Cristal)	50,000.00	50,000.00	
102	Fundación Pro ayuda a niños y niñas con capacidades diferentes (SIELO)	200,000.00	200,000.00	
103	Fundación Provincia Eudista Minuto de Dios (PEMD)	500,000.00	500,000.00	
104	Fundación Salvador Pérez Gutiérrez (FUSAPEGU)	200,000.00	200,000.00	
105	Fundación Si a la Niñez y a la Juventud (SIANIJ)	50,000.00	50,000.00	
106	Hogar de Huérfanos Zacarías Guerra	400,000.00	400,000.00	
107	Instituto de las Hijas de María Auxiliadora en Nicaragua	100,000.00	100,000.00	
108	Instituto Nicaragüense de Cultura Hispánica	300,000.00	300,000.00	
109	Misión Pentecostés de Iglesias Cristianas de Nicaragua	50,000.00		50,000.00
110	Museo Arqueológico Gregorio Aguilar Barea. Juigalpa Chontales.	550,000.00	550,000.00	
111	Mustard Seed Communities Limited	200,000.00	200,000.00	
112	Organización de Revolucionarios Deshabilitados Revolucionarios "Ernesto Che Guevara" (ORD)	250,000.00	250,000.00	
113	Organización Nacional de No Videntes Maricela Toledo Ascencio	100,000.00	100,000.00	
114	Sociedad Bíblica de Nicaragua, Sociedad Bíblica, Casa de la Biblia (SBN)	100,000.00	100,000.00	
115	Sociedad San Vicente de Paul	100,000.00	100,000.00	
116	Universidad de Managua (U de M)	900,000.00	900,000.00	
117	Asociación Terciarios Capuchinos de Nuestra Señora de Los Dolores (Terciarios Capuchino)	100,000.00	100,000.00	
118	Federación de Mujeres con Discapacidades Diferentes (FEMUCADI)	200,000.00	200,000.00	
119	Fundación Hermanas Consagradas del Santísimo Salvador (CSSS)	50,000.00	50,000.00	
120	Fundación Rodrigo Enrique José Campbell Álvarez (Fundación Rodrigo Campbell Álvarez).	400,000.00	400,000.00	
121	Fundación para el Salón de la Fama del Deporte Nicaragüense (Salón de la Fama)	250,000.00	250,000.00	
<b>TOTAL</b>		<b>30,550,000.00</b>	<b>30,249,999.99</b>	<b>300,000.01</b>



SUBSISTEMA : SIEP  
 APLICACION : ANEXO CIEF  
 ENTIDAD : DGP  
 USUARIO : DGP027

**Cuadro No. 7**  
**PRODUCCION 2017**  
**MINISTERIO DE HACIENDA Y CREDITO PUBLICO**  
**ESTRUCTURA FUNCIONAL DEL GASTO**  
**DE ENERO A DICIEMBRE**

PAGINA: 1 de 2  
 FECHA: 17/03/2018  
 HORA: 07:35:40 AM  
 REPORTE: PRPSIEP152A

Funcion	PRESUPUESTO ACTUALIZADO	DEVENGADO	GRADO EJECUCION
<b>10 ADMINISTRACIÓN GUBERNAMENTAL</b>	<b>7,752,795,813.65</b>	<b>7,414,560,213.91</b>	<b>95.64</b>
012000 Ministerio Agropecuario	54,577,483.94	54,047,550.94	99.03
018000 Asignaciones y Subvenciones	2,296,500,300.28	2,198,016,231.68	95.71
003000 Consejo Supremo Electoral	1,825,819,000.00	1,825,625,450.27	99.99
001000 Asamblea Nacional	645,349,500.00	640,221,368.22	99.21
016000 Ministerio del Ambiente y de los Recursos Naturales	56,935,230.00	50,036,268.11	87.88
009000 Ministerio de Hacienda y Crédito Público	1,079,169,074.37	924,160,135.94	85.64
007000 Ministerio de Relaciones Exteriores	966,820,591.00	916,514,109.08	94.80
004000 Contraloría General de la República	248,412,099.00	242,542,205.61	97.64
005000 Presidencia de la República	392,635,119.00	383,750,903.51	97.74
020000 Procuraduría General de la República	164,873,090.00	159,106,176.12	96.50
027000 Ministerio de la Juventud	21,704,326.06	20,539,814.43	94.63
<b>20 SERVICIOS DE DEFENSA, ORDEN PÚBLICO Y SEGURIDAD</b>	<b>10,583,659,427.67</b>	<b>10,518,191,829.33</b>	<b>99.38</b>
008000 Ministerio de Defensa	2,597,693,994.00	2,595,479,957.01	99.91
018000 Asignaciones y Subvenciones	314,662,748.00	313,702,558.30	99.69
028000 Policía Nacional	3,158,728,791.67	3,140,836,344.42	99.43
006000 Ministerio de Gobernación	1,292,962,358.00	1,248,893,401.75	96.59
002000 Corte Suprema de Justicia	3,219,611,536.00	3,219,279,567.85	99.99
<b>30 EDUCACIÓN</b>	<b>18,426,027,152.25</b>	<b>18,160,604,075.67</b>	<b>98.56</b>
018000 Asignaciones y Subvenciones	5,329,089,922.27	5,320,283,766.50	99.83
011000 Ministerio de Educación	12,996,478,391.24	12,742,248,959.36	98.04
027000 Ministerio de la Juventud	43,714,328.81	41,327,375.98	94.54
028000 Policía Nacional	56,744,509.93	56,743,973.83	100.00
<b>40 SALUD</b>	<b>14,358,945,448.88</b>	<b>14,178,627,545.61</b>	<b>98.74</b>
028000 Policía Nacional	96,358,488.69	96,358,488.69	100.00
014000 Ministerio de Salud	14,259,616,960.19	14,079,299,056.92	98.74
018000 Asignaciones y Subvenciones	2,970,000.00	2,970,000.00	100.00
<b>50 SERVICIOS SOCIALES Y ASISTENCIA SOCIAL</b>	<b>2,091,939,552.18</b>	<b>2,040,708,385.46</b>	<b>97.55</b>
017000 Ministerio de la Familia, Adolescencia y Niñez	458,160,489.74	450,886,719.96	98.41
025000 Ministerio de Economía Familiar, Comunitaria, Cooperativa y Asociativa	328,990,406.31	328,983,146.63	100.00
018000 Asignaciones y Subvenciones	1,126,606,708.00	1,085,259,016.89	96.33
027000 Ministerio de la Juventud	39,419,798.13	37,626,512.98	95.45
015000 Ministerio del Trabajo	106,362,978.00	106,317,878.45	99.96
020000 Procuraduría General de la República	4,042,428.00	4,042,428.00	100.00
026000 Ministerio de la Mujer	28,356,744.00	27,592,682.55	97.31
<b>60 VIVIENDA Y SERVICIOS COMUNITARIOS</b>	<b>9,008,106,612.63</b>	<b>8,689,154,395.65</b>	<b>96.46</b>
016000 Ministerio del Ambiente y de los Recursos Naturales	327,375,471.78	309,314,935.67	94.48
018000 Asignaciones y Subvenciones	8,680,731,140.85	8,379,839,459.98	96.53
<b>70 SERVICIOS RECREATIVOS, CULTURALES Y RELIGIOSOS</b>	<b>1,288,158,956.23</b>	<b>1,287,195,725.65</b>	<b>99.93</b>
018000 Asignaciones y Subvenciones	1,273,658,956.23	1,272,695,725.66	99.92
027000 Ministerio de la Juventud	14,500,000.00	14,499,999.99	100.00
<b>80 SERVICIOS ECONÓMICOS</b>	<b>14,153,871,138.77</b>	<b>13,852,949,106.05</b>	<b>97.87</b>
013000 Ministerio de Transporte e Infraestructura	7,146,343,514.72	7,138,399,405.34	99.89
010000 Ministerio de Fomento, Industria y Comercio	198,971,484.00	191,161,297.49	96.07
009000 Ministerio de Hacienda y Crédito Público	153,465,500.00	153,420,500.00	99.97
018000 Asignaciones y Subvenciones	4,083,345,221.74	3,906,758,494.84	95.68
012000 Ministerio Agropecuario	547,707,613.06	524,935,891.64	95.84
024000 Ministerio de Energía y Minas	724,140,013.34	667,886,818.27	92.23

FILTRADO POR :

PARAMETROS ESPECIALES: Mes Inicial (MM)=1 / Mes Final (MM)=12

SUBSISTEMA : SIEP  
APLICACION : ANEXO CIER  
ENTIDAD : DGP  
USUARIO : DGP027

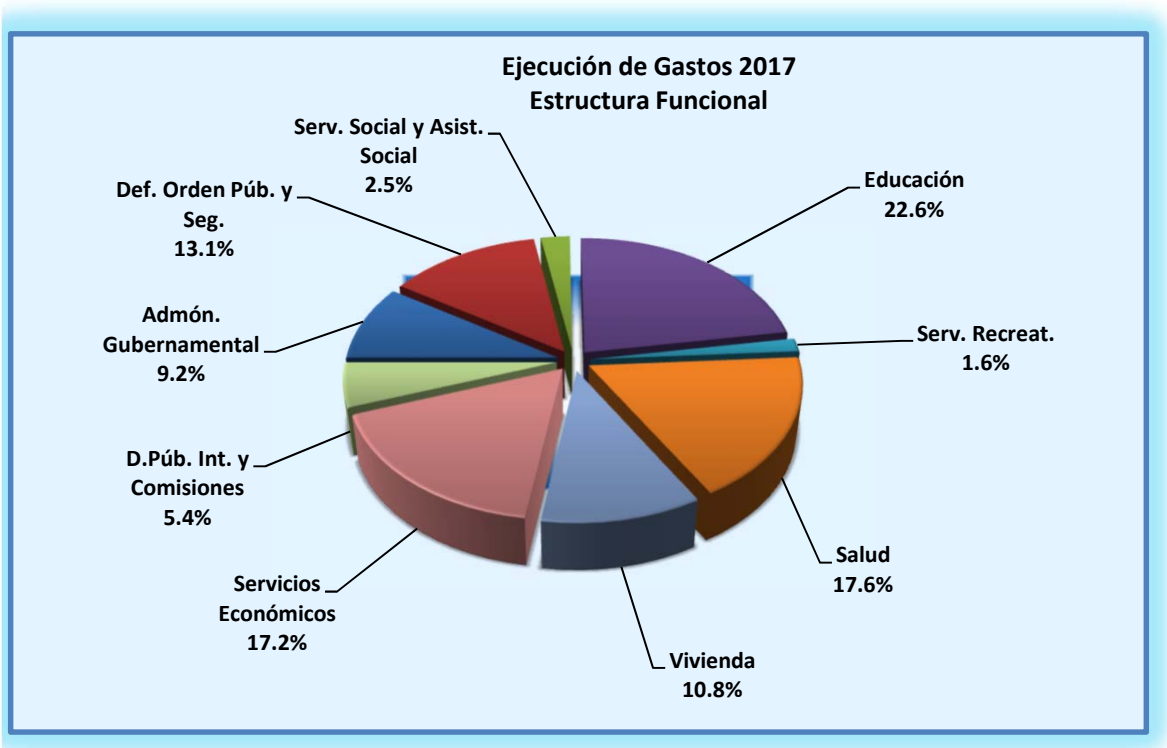
**Cuadro No. 7**  
**PRODUCCION 2017**  
**MINISTERIO DE HACIENDA Y CREDITO PUBLICO**  
**ESTRUCTURA FUNCIONAL DEL GASTO**  
**DE ENERO A DICIEMBRE**

PAGINA: 2 de 2  
FECHA: 17/03/2018  
HORA: 07:35:40 AM  
REPORTE: PRPSIEP152A

Funcion	PRESUPUESTO ACTUALIZADO	DEVENGADO	GRADO EJECUCION
<b>80 SERVICIOS ECONÓMICOS</b>	<b>14,153,871,138.77</b>	<b>13,852,949,106.05</b>	<b>97.87</b>
025000 Ministerio de Economía Familiar, Comunitaria, Cooperativa y Asociativa	1,299,897,791.91	1,270,386,698.47	97.73
<b>90 DEUDA PÚBLICA, INTERESES Y GASTOS</b>	<b>4,384,991,038.65</b>	<b>4,332,054,389.67</b>	<b>98.79</b>
019000 Servicio de la Deuda Pública	4,384,991,038.65	4,332,054,389.67	98.79
<b>TOTAL GASTOS</b>	<b>82,048,495,140.91</b>	<b>80,474,045,667.00</b>	<b>98.08</b>
<b>AMORTIZACION</b>			
DEUDA INTERNA	6,928,658,426.00	6,899,304,267.42	99.58
DEUDA EXTERNA	2,906,657,623.00	2,837,964,627.91	97.64
<b>TOTAL AMORTIZACION</b>	<b>9,835,316,049.00</b>	<b>9,737,268,895.33</b>	<b>99.00</b>
<b>TOTAL GASTOS + AMORTIZACION</b>	<b>91,883,811,189.91</b>	<b>90,211,314,562.33</b>	<b>98.18</b>

FILTRADO POR :

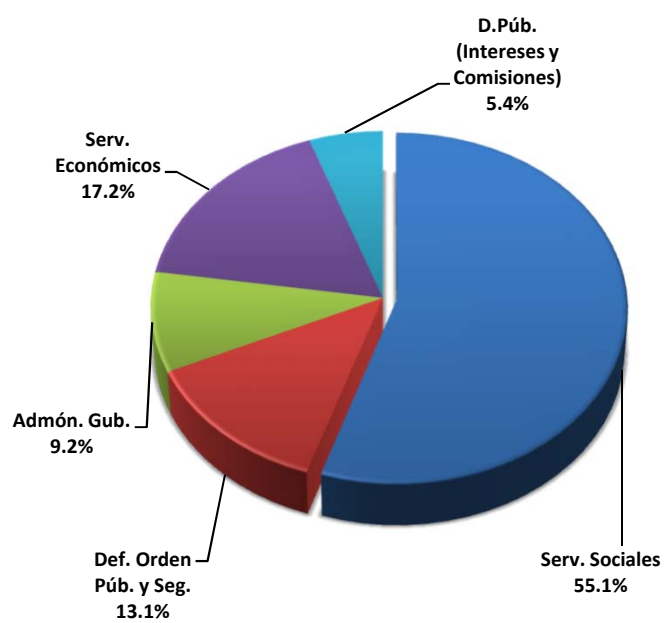
PARAMETROS ESPECIALES: Mes Inicial (MM)=1 / Mes Final (MM)=12



**Millones C\$**

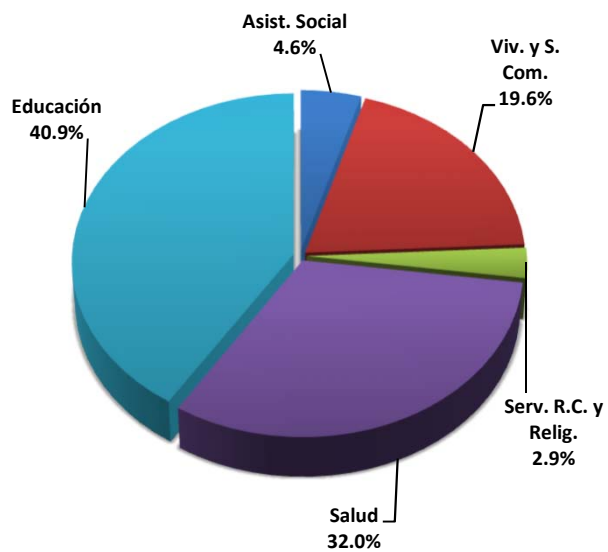
<b><u>Gasto Funcional Total</u></b>	<b><u>80,474.1</u></b>
Administración Gubernamental	7,414.6
Defensa, Orden Público y Seguridad	10,518.2
Educación	18,160.6
Salud	14,178.6
Servicio Social y Asistencia Social	2,040.7
Vivienda y Servicios Comunitarios	8,689.2
Serv. Recreativos, Culturales y Religiosos	1,287.2
Servicios Económicos	13,852.9
Deuda Pública, Intereses y Gastos	4,332.1

**Ejecución Gasto Total 2017**  
**Estructura Funcional**



**Ejecución de Gastos Total**  
**C\$80,474.1 millones**

**Ejecución 2017**  
**Servicios Sociales**



**Sector Social**  
**C\$44,356.3 mlls. (55.1%)**

SUBSISTEMA : SIEP  
APLICACION : ANEXO CIERR  
ENTIDAD : DGP  
USUARIO : DGP027

Cuadro No. 8  
PRODUCCION 2017  
MINISTERIO DE HACIENDA Y CREDITO PUBLICO  
CLASIFICACION INSTITUCIONAL ECONOMICA (DEVENGADO)  
DEL 01/01/2017 AL 31/12/2017

PAGINA: 1 de 2  
FECHA: 17/03/2018  
HORA: 07:38:28 AM  
REPORTE: PRPSIEP007

CONCEPTO	GASTOS CORRIENTES					
	REMUNERACIONES	BIENES Y SERVICIOS	TRANSFERENCIAS	OTROS SERVICIOS	SERVICIO DE LA DEUDA	SUB TOTAL (A)
ASAMBLEA NACIONAL	499,593,926.42	85,239,505.66	50,525,598.93	0.00	0.00	635,359,031.01
CORTE SUPREMA DE JUSTICIA	2,250,704,933.43	594,645,754.00	5,153,630.42	0.00	0.00	2,850,504,317.85
CONSEJO SUPREMO ELECTORAL	330,876,674.42	861,620,031.85	633,128,744.00	0.00	0.00	1,825,625,450.27
CONTRALORÍA GENERAL DE LA REPÚBLICA	181,646,723.61	52,855,120.77	2,869,341.94	0.00	0.00	237,371,186.32
PRESIDENCIA DE LA REPÚBLICA	226,910,227.76	131,434,666.54	22,249,736.71	0.00	0.00	380,594,631.01
MINISTERIO DE GOBERNACIÓN	565,247,503.19	383,464,873.07	3,677,450.16	0.00	0.00	952,389,826.42
MINISTERIO DE RELACIONES EXTERIORES	453,688,471.81	414,527,175.03	24,179,218.18	0.00	0.00	892,394,865.02
MINISTERIO DE DEFENSA	1,582,066,363.05	835,695,645.96	7,572,948.00	0.00	0.00	2,425,334,957.01
MINISTERIO DE HACIENDA Y CRÉDITO PÚBLICO	281,370,455.56	359,651,738.47	11,693,149.96	0.00	0.00	652,715,343.99
MINISTERIO DE FOMENTO, INDUSTRIA Y COMERCIO	133,896,593.61	48,889,407.11	5,681,976.95	0.00	0.00	188,467,977.67
MINISTERIO DE EDUCACIÓN	8,669,860,904.99	2,465,459,182.95	553,388,958.99	0.00	0.00	11,688,709,046.93
MINISTERIO AGROPECUARIO	118,402,809.88	55,436,921.81	279,453,100.99	0.00	0.00	453,292,832.68
MINISTERIO DE TRANSPORTE E INFRAESTRUCTURA	290,269,892.06	216,997,683.75	2,466,984.63	0.00	0.00	509,734,560.44
MINISTERIO DE SALUD	6,604,211,789.10	4,439,085,663.40	912,222,843.47	0.00	0.00	11,955,520,295.97
MINISTERIO DEL TRABAJO	80,649,838.60	20,640,898.98	1,494,830.77	0.00	0.00	102,785,568.35
MINISTERIO DEL AMBIENTE Y DE LOS RECURSOS NATURALES	111,853,001.37	121,165,139.87	6,184,174.23	0.00	0.00	239,202,315.47
MINISTERIO DE LA FAMILIA, ADOLESCENCIA Y NIÑEZ	168,172,650.16	130,225,368.55	118,438,131.98	0.00	0.00	416,836,150.69
MINISTERIO DE ENERGÍA Y MINAS	94,614,426.97	248,561,091.53	831,937.63	0.00	0.00	344,007,456.13
MINISTERIO DE ECONOMÍA FAMILIAR, COMUNITARIA, COOPERATIVA Y ASOCIATIVA	293,729,422.51	255,423,454.38	66,331,429.17	0.00	0.00	615,484,306.06
MINISTERIO DE LA MUJER	17,611,686.49	8,919,288.86	927,627.11	0.00	0.00	27,458,602.46
MINISTERIO DE LA JUVENTUD	16,024,621.61	18,250,187.36	63,957,929.96	0.00	0.00	98,232,738.93
POLICÍA NACIONAL	2,090,125,595.58	841,003,054.51	28,623,657.55	0.00	0.00	2,959,752,307.64
PROCURADURÍA GENERAL DE LA REPÚBLICA	101,190,404.58	51,728,540.32	6,796,553.51	0.00	0.00	159,715,498.41
ASIGNACIONES Y SUBVENCIONES	0.00	14,325,755.54	13,045,310,590.05	0.00	0.00	13,059,636,345.59
SERVICIO DE LA DEUDA PÚBLICA	0.00	654,253,151.67	0.00	0.00	3,677,801,238.00	4,332,054,389.67
TOTAL GASTOS	25,162,718,916.76	13,309,499,301.94	15,853,160,545.29	0.00	3,677,801,238.00	58,003,180,001.99

CLASIFICACION INSTITUCIONAL ECONOMICA

CONCEPTO	(Cordobas)					
	INVERSION REAL DIRECTA	TRANSFERENCIAS	INVERSION FINANCIERA	SERVICIO DE LA DEUDA	SUB TOTAL (B)	TOTAL (A + B)
ASAMBLEA NACIONAL	3,030,170.81	1,832,166.40	0.00	-	4,862,337.21	640,221,368.22
CORTE SUPREMA DE JUSTICIA	368,775,250.00	0.00	0.00	-	368,775,250.00	3,219,279,567.85
CONSEJO SUPREMO ELECTORAL	0.00	0.00	0.00	-	0.00	1,825,625,450.27
CONTRALORÍA GENERAL DE LA REPÚBLICA	5,171,019.29	0.00	0.00	-	5,171,019.29	242,542,205.61
PRESIDENCIA DE LA REPÚBLICA	3,156,272.50	0.00	0.00	-	3,156,272.50	383,750,903.51
MINISTERIO DE GOBERNACIÓN	296,503,575.33	0.00	0.00	-	296,503,575.33	1,248,893,401.75
MINISTERIO DE RELACIONES EXTERIORES	24,119,244.06	0.00	0.00	-	24,119,244.06	916,514,109.08
MINISTERIO DE DEFENSA	170,145,000.00	0.00	0.00	-	170,145,000.00	2,595,479,957.01
MINISTERIO DE HACIENDA Y CRÉDITO PÚBLICO	271,444,791.95	0.00	153,420,500.00	-	424,865,291.95	1,077,580,635.94
MINISTERIO DE FOMENTO, INDUSTRIA Y COMERCIO	2,693,319.82	0.00	0.00	-	2,693,319.82	191,161,297.49
MINISTERIO DE EDUCACIÓN	1,053,539,912.43	0.00	0.00	-	1,053,539,912.43	12,742,248,959.36
MINISTERIO AGROPECUARIO	0.00	125,690,609.90	0.00	-	125,690,609.90	578,983,442.58
MINISTERIO DE TRANSPORTE E INFRAESTRUCTURA	6,628,664,844.90	0.00	0.00	-	6,628,664,844.90	7,138,399,405.34
MINISTERIO DE SALUD	1,963,778,760.95	160,000,000.00	0.00	-	2,123,778,760.95	14,079,299,056.92
MINISTERIO DEL TRABAJO	3,532,310.10	0.00	0.00	-	3,532,310.10	106,317,878.45
MINISTERIO DEL AMBIENTE Y DE LOS RECURSOS NATUR	80,120,816.36	40,028,071.95	0.00	-	120,148,888.31	359,351,203.78
MINISTERIO DE LA FAMILIA, ADOLESCENCIA Y NIÑEZ	34,050,569.27	0.00	0.00	-	34,050,569.27	450,886,719.96
MINISTERIO DE ENERGÍA Y MINAS	323,879,362.14	0.00	0.00	-	323,879,362.14	667,886,818.27
MINISTERIO DE ECONOMÍA FAMILIAR, COMUNITARIA, CO	15,624,023.31	652,868,355.73	315,393,160.00	-	983,885,539.04	1,599,369,845.10
MINISTERIO DE LA MUJER	134,080.09	0.00	0.00	-	134,080.09	27,592,682.55
MINISTERIO DE LA JUVENTUD	1,260,964.46	14,499,999.99	0.00	-	15,760,964.45	113,993,703.38
POLICÍA NACIONAL	334,186,499.30	0.00	0.00	-	334,186,499.30	3,293,938,806.94
PROCURADURÍA GENERAL DE LA REPÚBLICA	720,199.71	2,712,906.00	0.00	-	3,433,105.71	163,148,604.12
ASIGNACIONES Y SUBVENCIONES	33,242,245.08	9,386,646,663.18	0.00	-	9,419,888,908.26	22,479,525,253.85

FILTRADO POR :

PARAMETROS ESPECIALES: Fecha Inicial (dd/mm/aaaa)=01012017 / Fecha Final (dd/mm/aaaa)=31122017 / Detalle por Proq

SUBSISTEMA : SIEP  
APLICACION : ANEXO CIERR  
ENTIDAD : DGP  
USUARIO : DGP027

**Cuadro No. 8**  
**PRODUCCION 2017**  
**MINISTERIO DE HACIENDA Y CREDITO PUBLICO**  
**CLASIFICACION INSTITUCIONAL ECONOMICA (DEVENGADO)**  
DEL 01/01/2017 AL 31/12/2017

PAGINA: 2 de 2  
FECHA: 17/03/2018  
HORA: 07:38:28 AM  
REPORTE: PRPSIEP007

CONCEPTO	GASTOS CAPITAL					
	INVERSION REAL DIRECTA	TRANSFERENCIAS	INVERSION FINANCIERA	SERVICIO DE LA DEUDA	SUB TOTAL (B)	TOTAL (A + B)
SERVICIO DE LA DEUDA PÚBLICA	0.00	0.00	0.00	-	0.00	4,332,054,389.67
TOTAL GASTOS	11,617,773,231.86	10,384,278,773.15	468,813,660.00	-	22,470,865,665.01	80,474,045,667.00
AMORTIZACION				9,737,268,895.33	9,737,268,895.33	9,737,268,895.33
TOTAL GASTOS + AMORTIZACION	11,617,773,231.86	10,384,278,773.15	468,813,660.00	9,737,268,895.33	32,208,134,560.34	90,211,314,562.33

SUBSISTEMA : SIEP  
APLICACION : ANEXO CIERR  
ENTIDAD : DGP  
USUARIO : DGP027

Cuadro No. 8 - A  
PRODUCCION 2017  
MINISTERIO DE HACIENDA Y CREDITO PUBLICO  
CLASIFICACION INSTITUCIONAL ECONOMICA (DEVENGADO)  
DEL 01/01/2017 AL 31/12/2017

PAGINA: 1 de 6  
FECHA: 17/03/2018  
HORA: 07:39:23 AM  
REPORTE: PRPSIEP007

GASTOS CORRIENTES						
CONCEPTO	REMUNERACIONES	BIENES Y SERVICIOS	TRANSFERENCIAS	OTROS SERVICIOS	SERVICIO DE LA DEUDA	SUB TOTAL (A)
ASIGNACIONES Y SUBVENCIONES	0.00	14,325,755.54	13,045,310,590.05	0.00	0.00	13,059,636,345.59
UNIVERSIDADES (ENERGÍA ELÉCTRICA, AGUA Y TELEFONÍA NACIONAL)	0.00	0.00	326,097,344.83	0.00	0.00	326,097,344.83
ALCALDIA DE MATAGALPA	0.00	0.00	300,000.00	0.00	0.00	300,000.00
SUBSIDIO DE ENERGÍA EN ASENTAMIENTOS EN BARRIOS ECONÓMICAMENTE VULNERABLES	0.00	0.00	253,169,467.45	0.00	0.00	253,169,467.45
GOBIERNO TERRITORIAL SAUNI ARUNGKA (MATUMBAK)	0.00	0.00	1,140,000.00	0.00	0.00	1,140,000.00
UNIDAD ADMINISTRADORA DE BIENES INCAUTADOS, DECOMISADOS O ABANDONADOS	0.00	0.00	9,343,681.39	0.00	0.00	9,343,681.39
GOBIERNO TERRITORIAL PRINZU AUHYA UN	0.00	0.00	900,000.00	0.00	0.00	900,000.00
GOBIERNO TERRITORIAL INDIGENA LILAMNI	0.00	0.00	1,140,000.00	0.00	0.00	1,140,000.00
GOBIERNO TERRITORIAL INDIGENA TAWIRA	0.00	0.00	840,000.00	0.00	0.00	840,000.00
AUTORIDAD DE EL GRAN CANAL INTEROCEÁNICO DE NICARAGUA	0.00	0.00	6,567,500.00	0.00	0.00	6,567,500.00
Unidad de Análisis Financiero (UAF)	0.00	0.00	37,300,000.00	0.00	0.00	37,300,000.00
INSTITUTO DE PROTECCIÓN Y SANIDAD AGROPECUARIA	0.00	0.00	266,531,672.84	0.00	0.00	266,531,672.84
Fondo de Inversión Social de Emergencia	0.00	0.00	167,188,370.94	0.00	0.00	167,188,370.94
SUBSIDIO AL CONSUMO DE ENERGIA , AGUA Y TELEFONIA PARA JUBILADOS	0.00	0.00	218,672,819.84	0.00	0.00	218,672,819.84
PENSIÓN VITALICIA A EXPRESIDENTES Y EXVICEPRESIDENTES	0.00	0.00	15,977,735.49	0.00	0.00	15,977,735.49
PRONICARAGUA	0.00	0.00	16,273,000.00	0.00	0.00	16,273,000.00
SECRETARÍA DE INTEGRACIÓN ECONÓMICA CENTROAMERICANA	0.00	0.00	14,945,256.51	0.00	0.00	14,945,256.51
INSTITUTO NICARAGUENSE DE FOMENTO MUNICIPAL	0.00	0.00	87,469,569.59	0.00	0.00	87,469,569.59
INSTITUTO NICARAGÜENSE DE DEPORTES	0.00	0.00	103,383,879.93	0.00	0.00	103,383,879.93
COMISION DE APELACION DEL SERVICIO CIVIL	0.00	0.00	8,657,037.71	0.00	0.00	8,657,037.71
GOBIERNO TERRITORIAL AWALTARA LUHPIA NANI TASBAYA	0.00	0.00	1,440,000.00	0.00	0.00	1,440,000.00
ASOCIACION CIVIL DE CUERPO DE BOMBEROS VOLUNTARIOS DE NICARAGUA	0.00	0.00	2,270,000.00	0.00	0.00	2,270,000.00
GOBIERNO TERRITORIAL TASBA PAUNI	0.00	0.00	660,000.00	0.00	0.00	660,000.00
ALCALDIA DE CORINTO	0.00	0.00	5,000,000.00	0.00	0.00	5,000,000.00
EMPRESA NICARAGÜENSE DE ACUEDUCTOS Y ALCANTARILLADOS SANITARIOS	0.00	0.00	90,217,000.00	0.00	0.00	90,217,000.00
PROCURADURIA PARA LA DEFENSA DE LOS DERECHOS HUMANOS	0.00	0.00	54,515,058.90	0.00	0.00	54,515,058.90
ACADEMIA NICARAGUENSE DE LA LENGUA	0.00	0.00	1,893,000.00	0.00	0.00	1,893,000.00
ASOCIACIÓN DE SCOUTS DE NICARAGUA	0.00	0.00	3,050,000.00	0.00	0.00	3,050,000.00
CATEDRAL METROPOLITANA DE LEÓN	0.00	0.00	3,420,000.00	0.00	0.00	3,420,000.00
TRANSFERENCIA A LAS ALCALDÍAS POR RECAUDACIONES DE EXPLORACIÓN Y EXPLOTACIÓN MINERA	0.00	0.00	132,754,372.48	0.00	0.00	132,754,372.48
CORTE CENTROAMERICANA DE JUSTICIA	0.00	0.00	21,271,962.30	0.00	0.00	21,271,962.30
CONSEJO NACIONAL DE EVALUACIÓN Y ACREDITACIÓN DEL SISTEMA EDUCATIVO	0.00	0.00	9,592,237.77	0.00	0.00	9,592,237.77
INSTITUTO NACIONAL TECNOLÓGICO (INATEC)	0.00	0.00	18,170,674.61	0.00	0.00	18,170,674.61
BENEMERITO CUERPO DE BOMBEROS DE MANAGUA	0.00	0.00	4,674,576.00	0.00	0.00	4,674,576.00
FUNDACIÓN LA VERDE SONRISA	0.00	0.00	3,000,000.00	0.00	0.00	3,000,000.00
GOBIERNO TERRITORIAL INDIGENA CUENCA DE LAGUNA DE PERLAS	0.00	0.00	1,320,000.00	0.00	0.00	1,320,000.00
GOBIERNO TERRITORIAL INDIGENA TWI WAUPASA	0.00	0.00	840,000.00	0.00	0.00	840,000.00
GOBIERNO TERRITORIAL INDIGENA YAHBRA TWI	0.00	0.00	840,000.00	0.00	0.00	840,000.00
GOBIERNO COMUNAL CREOL-BLUEFIELDS	0.00	0.00	660,000.00	0.00	0.00	660,000.00
TRANSFERENCIAS A LAS ASOCIACIONES DE BOMBERO VOLUNTARIOS POR LEY No. 837	0.00	0.00	6,946,129.62	0.00	0.00	6,946,129.62
GOBIERNO COMUNAL WANGKI AWALA KUPIA	0.00	0.00	480,000.00	0.00	0.00	480,000.00
COMISION NACIONAL DE REGISTRO Y CONTROL DE SUSTANCIAS TOXICAS	0.00	0.00	16,964,929.17	0.00	0.00	16,964,929.17
FONDO DE VIGILANCIA Y SUPERVISIÓN MINERA	0.00	0.00	14,794,929.34	0.00	0.00	14,794,929.34
GOBIERNO REGIONAL AUTONOMO DE LA COSTA CARIBE SUR	0.00	0.00	102,621,194.22	0.00	0.00	102,621,194.22
INSTITUTO TECNOLÓGICO NACIONAL	0.00	0.00	56,804,000.00	0.00	0.00	56,804,000.00
PARLAMENTO CENTROAMERICANO	0.00	0.00	63,779,014.00	0.00	0.00	63,779,014.00
TRANSFERENCIA A LAS ALCALDIAS Y COMUNIDADES INDIGENAS POR RECAUDACION DE PESCA Y ACUICULTURA	0.00	0.00	15,612,175.12	0.00	0.00	15,612,175.12
INSTITUTO NACIONAL DE INFORMACIÓN DE DESARROLLO	0.00	0.00	86,330,803.83	0.00	0.00	86,330,803.83
GOBIERNO TERRITORIAL RAMA - KRIOL	0.00	0.00	1,500,000.00	0.00	0.00	1,500,000.00
CRUZ ROJA NICARAGUENSE	0.00	0.00	1,908,000.00	0.00	0.00	1,908,000.00
COMISIÓN NACIONAL DE MICROFINANZAS (CONAMI)	0.00	0.00	5,698,000.00	0.00	0.00	5,698,000.00

FILTRADO POR : Entidad=18000

PARAMETROS ESPECIALES: Fecha Inicial (dd/mm/aaaa)=01012017 / Fecha Final (dd/mm/aaaa)=31122017 / Detalle por Proq

SUBSISTEMA : SIEP  
APLICACION : ANEXO CIERR  
ENTIDAD : DGP  
USUARIO : DGP027

Cuadro No. 8 - A  
PRODUCCION 2017  
MINISTERIO DE HACIENDA Y CREDITO PUBLICO  
CLASIFICACION INSTITUCIONAL ECONOMICA (DEVENGADO)  
DEL 01/01/2017 AL 31/12/2017

PAGINA: 2 de 6  
FECHA: 17/03/2018  
HORA: 07:39:23 AM  
REPORTE: PRPSIEP007

CONCEPTO	GASTOS CORRIENTES					
	REMUNERACIONES	BIENES Y SERVICIOS	TRANSFERENCIAS	OTROS SERVICIOS	SERVICIO DE LA DEUDA	SUB TOTAL (A)
GOBIERNO TERRITORIAL INDIGENA Y AFRODESCENDIENTE KARATA	0.00	0.00	1,140,000.00	0.00	0.00	1,140,000.00
INSTITUTO NACIONAL FORESTAL	0.00	0.00	161,360,139.44	0.00	0.00	161,360,139.44
ASOCIACIÓN INSTITUTO CULTURAL RUBÉN DARÍO DE NICARAGUA	0.00	0.00	550,000.00	0.00	0.00	550,000.00
FONDO DE DESARROLLO Y PROMOCIÓN MINERA	0.00	0.00	10,692,398.00	0.00	0.00	10,692,398.00
RADIO NICARAGUA	0.00	0.00	17,838,000.00	0.00	0.00	17,838,000.00
DIRECCIÓN GENERAL DE SERVICIOS ADUANEROS	0.00	0.00	513,901,170.42	0.00	0.00	513,901,170.42
COMISIONES BANCARIAS	0.00	14,325,755.54	0.00	0.00	0.00	14,325,755.54
TRANSFERENCIAS A LAS ALCALDÍAS Y COMUNID. INDÍGENAS POR RECAUD. DE APROVECHAM. Y SERVICIO FORESTAL	0.00	0.00	7,379,466.24	0.00	0.00	7,379,466.24
INSTITUTO NICARAGUENSE DE TURISMO	0.00	0.00	98,480,000.00	0.00	0.00	98,480,000.00
Fondo de Desarrollo Pesquero	0.00	0.00	15,806,142.26	0.00	0.00	15,806,142.26
TEATRO NACIONAL RUBÉN DARÍO	0.00	0.00	25,448,701.99	0.00	0.00	25,448,701.99
UNICA (Programa para Formación Maestros Empíricos)	0.00	0.00	21,200,000.00	0.00	0.00	21,200,000.00
INSTITUTO NICARAGÜENSE DE ACUEDUCTOS Y ALCANTARILLADOS	0.00	0.00	28,538,786.00	0.00	0.00	28,538,786.00
Instituto Nacional de Promoción de la Competencia (PROCOMPETENCIA)	0.00	0.00	15,094,056.54	0.00	0.00	15,094,056.54
GOBIERNO TERRITORIAL INDIGENA DEL ALTO WANGKI Y BOCA Y	0.00	0.00	5,100,000.00	0.00	0.00	5,100,000.00
CONSEJO NACIONAL CONTRA EL CRIMEN ORGANIZADO	0.00	0.00	4,311,848.00	0.00	0.00	4,311,848.00
TRIBUNAL ADUANERO Y TRIBUTARIO ADMINISTRATIVO	0.00	0.00	23,094,552.00	0.00	0.00	23,094,552.00
GOBIERNO TERRITORIAL INDIGENA AMASAU (AWASTIGNI)	0.00	0.00	780,000.00	0.00	0.00	780,000.00
GOBIERNO DE LA NACION SUMU MAYANGNA	0.00	0.00	1,740,000.00	0.00	0.00	1,740,000.00
CINEMATECA NACIONAL	0.00	0.00	10,156,593.32	0.00	0.00	10,156,593.32
INSTITUTO NICARAGUENSE DE ESTUDIOS TERRITORIALES	0.00	0.00	174,596,412.98	0.00	0.00	174,596,412.98
INSTITUTO DE LA VIVIENDA URBANA Y RURAL	0.00	0.00	99,875,282.30	0.00	0.00	99,875,282.30
EMPRESA NACIONAL DE TRANSMISION ELECTRICA	0.00	0.00	11,849,712.31	0.00	0.00	11,849,712.31
UNIVERSIDADES Y CENTROS DE EDUCACIÓN TÉCNICA SUPERIOR	0.00	0.00	4,325,668,273.00	0.00	0.00	4,325,668,273.00
CONSEJO NACIONAL DE PLANIFICACIÓN ECONÓMICA SOCIAL	0.00	0.00	821,772.58	0.00	0.00	821,772.58
MINISTERIO PÚBLICO	0.00	0.00	283,502,498.00	0.00	0.00	283,502,498.00
PROYECTO DE APOYO A LAS COMUNIDADES	0.00	0.00	42,476,741.99	0.00	0.00	42,476,741.99
FONDO DE MANTENIMIENTO VIAL	0.00	0.00	1,524,254,454.17	0.00	0.00	1,524,254,454.17
ORDENAMIENTO DE LA PROPIEDAD	0.00	0.00	244,133,728.96	0.00	0.00	244,133,728.96
INSTITUTO NACIONAL DE DEFENSA DEL CONSUMIDOR	0.00	0.00	1,500,000.00	0.00	0.00	1,500,000.00
SUBVENCIONES A CENTROS RELIGIOSOS, CULTURALES, DEPORTIVOS Y ORGANIZACIONES SIN FINES DE LUCRO	0.00	0.00	48,949,999.99	0.00	0.00	48,949,999.99
COOPERATIVAS DE TRANSPORTE URBANO COLECTIVO DEL MUNICIPIO DE MANAGUA Y MUNICIPIO DE CIUDAD SANDINO	0.00	0.00	335,100,000.00	0.00	0.00	335,100,000.00
CORREOS DE NICARAGUA	0.00	0.00	19,233,000.00	0.00	0.00	19,233,000.00
INSTITUTO CONTRA EL ALCOHOLISMO Y LA DROGADICCIÓN	0.00	0.00	3,481,000.00	0.00	0.00	3,481,000.00
MOVIMIENTO INFANTIL LUIS ALFONSO VELASQUEZ FLORES	0.00	0.00	445,000.00	0.00	0.00	445,000.00
TRANSFERENCIA A LAS ALCALDÍAS POR RECAUDACIÓN DEL IMPUESTO SELECTIVO DE CONSUMO (ISC-IMI)	0.00	0.00	128,538,823.90	0.00	0.00	128,538,823.90
ASOCIACIÓN NICARAGUA JOVEN	0.00	0.00	2,247,000.00	0.00	0.00	2,247,000.00
GOBIERNO TERRITORIAL WANGKI LI AUBRA	0.00	0.00	960,000.00	0.00	0.00	960,000.00
FORO NICARAGUENSE DE CULTURA	0.00	0.00	850,000.00	0.00	0.00	850,000.00
EMPRESA NICARAGUENSE DE ELECTRICIDAD	0.00	0.00	23,953,348.00	0.00	0.00	23,953,348.00
PROGRAMA USURA CERO	0.00	0.00	106,371,000.00	0.00	0.00	106,371,000.00
SISTEMA NACIONAL DE PREVENCION, MITIGACION Y ATENCION DE DESASTRES	0.00	0.00	114,659,008.00	0.00	0.00	114,659,008.00
DIRECCIÓN GENERAL DE INGRESOS	0.00	0.00	497,912,310.00	0.00	0.00	497,912,310.00
COMISION NACIONAL DE DEMARCACIÓN Y TITULACIÓN	0.00	0.00	14,955,999.00	0.00	0.00	14,955,999.00
MUSEO ARCHIVO RUBÉN DARÍO	0.00	0.00	1,143,000.00	0.00	0.00	1,143,000.00
TEATRO MUNICIPAL JOSÉ DE LA CRUZ MENA	0.00	0.00	2,190,000.00	0.00	0.00	2,190,000.00
FUNDACIÓN AMIGOS DEL ZOOLOGICO NICARAGUENSE	0.00	0.00	4,652,000.00	0.00	0.00	4,652,000.00
CONSEJO NACIONAL DEL CAFÉ (CONACAFE)	0.00	0.00	6,761,000.00	0.00	0.00	6,761,000.00
CONSEJO NACIONAL DEL DEPORTE, LA EDUCACION FISICA Y LA RECREACION FISICA	0.00	0.00	320,369,715.54	0.00	0.00	320,369,715.54
CATEDRAL DE GRANADA	0.00	0.00	451,000.00	0.00	0.00	451,000.00

FILTRADO POR : Entidad=18000

PARAMETROS ESPECIALES: Fecha Inicial (dd/mm/aaaa)=01012017 / Fecha Final (dd/mm/aaaa)=31122017 / Detalle por Proq



SUBSISTEMA : SIEP  
APLICACION : ANEXO CIERR  
ENTIDAD : DGP  
USUARIO : DGP027

Cuadro No. 8 - A  
PRODUCCION 2017  
MINISTERIO DE HACIENDA Y CREDITO PUBLICO  
CLASIFICACION INSTITUCIONAL ECONOMICA (DEVENGADO)  
DEL 01/01/2017 AL 31/12/2017

PAGINA: 3 de 6  
FECHA: 17/03/2018  
HORA: 07:39:23 AM  
REPORTE: PRPSIEP007

CONCEPTO	GASTOS CORRIENTES					
	REMUNERACIONES	BIENES Y SERVICIOS	TRANSFERENCIAS	OTROS SERVICIOS	SERVICIO DE LA DEUDA	SUB TOTAL (A)
Fondo de Desarrollo Minero	0.00	0.00	35,563,223.70	0.00	0.00	35,563,223.70
INSTITUTO NICARAGÜENSE DE CULTURA	0.00	0.00	76,703,193.77	0.00	0.00	76,703,193.77
INSTITUTO NICARAGÜENSE DE LA PESCA Y ACUICULTURA	0.00	0.00	56,460,761.84	0.00	0.00	56,460,761.84
IGLESIA CATEDRAL SAN PEDRO, MATAGALPA	0.00	0.00	600,000.00	0.00	0.00	600,000.00
AUTORIDAD NACIONAL DEL AGUA	0.00	0.00	27,031,000.00	0.00	0.00	27,031,000.00
COMISIÓN NACIONAL DE ZONAS FRANCAS	0.00	0.00	60,000,000.00	0.00	0.00	60,000,000.00
GOBIERNO TERRITORIAL INDIGENA TASBA PRI MATRIZ INDIGENA	0.00	0.00	1,140,000.00	0.00	0.00	1,140,000.00
GOBIERNO REGIONAL AUTONOMO DE LA COSTA CARIBE NORTE	0.00	0.00	142,992,839.41	0.00	0.00	142,992,839.41
TRANSFERENCIA MUNICIPAL	0.00	0.00	1,055,026,314.00	0.00	0.00	1,055,026,314.00
ACADEMIA DE GEOGRAFÍA E HISTORIA DE NICARAGUA	0.00	0.00	2,100,000.00	0.00	0.00	2,100,000.00
LA GACETA	0.00	0.00	9,573,928.52	0.00	0.00	9,573,928.52
ALCALDIA DE NIQUINHOMO	0.00	0.00	1,000,000.00	0.00	0.00	1,000,000.00
GOBIERNO TERRITORIAL WANKI MAYA RIO COCO ABAJO	0.00	0.00	960,000.00	0.00	0.00	960,000.00
ASOCIACIÓN CIENTÍFICA CULTURAL ZOOLOGICO THOMAS BELT	0.00	0.00	1,800,000.00	0.00	0.00	1,800,000.00
GOBIERNO TERRITORIAL TWAHKA	0.00	0.00	1,080,000.00	0.00	0.00	1,080,000.00
GOBIERNO TERRITORIAL MAYANGNA SAUNI AS	0.00	0.00	1,320,000.00	0.00	0.00	1,320,000.00
GOBIERNO TERRITORIAL INDIGENA SAUNI BAS (SIKILTA)	0.00	0.00	840,000.00	0.00	0.00	840,000.00
GOBIERNO TERRITORIAL INDIGENA TWI-TASBA RAYA	0.00	0.00	840,000.00	0.00	0.00	840,000.00
GOBIERNO TERRITORIAL INDIGENA PRINZU AWALA	0.00	0.00	840,000.00	0.00	0.00	840,000.00
TOTAL GASTOS	0.00	14,325,755.54	13,045,310,590.05	0.00	0.00	13,059,636,345.59

CLASIFICACION INSTITUCIONAL ECONOMICA (Cordobas)						
CONCEPTO	GASTOS CAPITAL			SERVICIO DE LA DEUDA	SUB TOTAL (B)	TOTAL (A + B)
	INVERSION REAL DIRECTA	TRANSFERENCIAS	INVERSION FINANCIERA			
ASIGNACIONES Y SUBVENCIONES	33,242,245.08	9,386,646,663.18	0.00	-	9,419,888,908.26	22,479,525,253.85
INSTITUTO NICARAGUENSE DE TURISMO	0.00	0.00	0.00	-	0.00	98,480,000.00
INSTITUTO NICARAGUENSE DE FOMENTO MUNICIPAL	0.00	7,932,458.00	0.00	-	7,932,458.00	95,402,027.59
TRANSFERENCIAS A LAS ALCALDÍAS Y COMUNID. INDÍGENAS POR RECAUD. DE APROVECHAM. Y SERVICIO FORESTAL	0.00	0.00	0.00	-	0.00	7,379,466.24
SUBVENCIONES A CENTROS RELIGIOSOS, CULTURALES, DEPORTIVOS Y ORGANIZACIONES SIN FINES DE LUCRO	0.00	300,000.00	0.00	-	300,000.00	49,249,999.99
INSTITUTO NICARAGUENSE DE ESTUDIOS TERRITORIALES	0.00	26,340,364.84	0.00	-	26,340,364.84	200,936,777.82
Fondo de Inversión Social de Emergencia	0.00	150,931,171.90	0.00	-	150,931,171.90	318,119,542.84
GOBIERNO REGIONAL AUTONOMO DE LA COSTA CARIBE NORTE	0.00	59,602,497.76	0.00	-	59,602,497.76	202,595,337.17
GOBIERNO REGIONAL AUTONOMO DE LA COSTA CARIBE SUR	0.00	57,000,000.00	0.00	-	57,000,000.00	159,621,194.22
EMPRESA NICARAGÜENSE DE ACUEDUCTOS Y ALCANTARILLADOS SANITARIOS	0.00	624,075,488.68	0.00	-	624,075,488.68	714,292,488.68
INSTITUTO DE LA VIVIENDA URBANA Y RURAL	0.00	112,018,053.93	0.00	-	112,018,053.93	211,893,336.23
EMPRESA NACIONAL DE TRANSMISION ELECTRICA	0.00	870,044,529.78	0.00	-	870,044,529.78	881,894,242.09
UNIVERSIDADES Y CENTROS DE EDUCACIÓN TÉCNICA SUPERIOR	0.00	503,749,031.00	0.00	-	503,749,031.00	4,829,417,304.00
RADIO NICARAGUA	0.00	2,338,422.66	0.00	-	2,338,422.66	20,176,422.66
TRANSFERENCIA MUNICIPAL	0.00	5,750,295,631.00	0.00	-	5,750,295,631.00	6,805,321,945.00
INSTITUTO TECNOLÓGICO NACIONAL	0.00	0.00	0.00	-	0.00	56,804,000.00
SISTEMA NACIONAL DE PREVENCION, MITIGACION Y ATENCION DE DESASTRES	0.00	0.00	0.00	-	0.00	114,659,008.00
CONSEJO NACIONAL DE PLANIFICACIÓN ECONÓMICA SOCIAL	0.00	0.00	0.00	-	0.00	821,772.58
DIRECCIÓN GENERAL DE INGRESOS	0.00	20,651,000.00	0.00	-	20,651,000.00	518,563,310.00
DIRECCIÓN GENERAL DE SERVICIOS ADUANEROS	0.00	259,013,002.72	0.00	-	259,013,002.72	772,914,173.14
COMISION NACIONAL DE DEMARCACIÓN Y TITULACIÓN	0.00	0.00	0.00	-	0.00	14,955,999.00
TRANSFERENCIA A LAS ALCALDÍAS POR RECAUDACIONES DE EXPLORACIÓN Y EXPLOTACIÓN MINERA	0.00	0.00	0.00	-	0.00	132,754,372.48
PARLAMENTO CENTROAMERICANO	0.00	0.00	0.00	-	0.00	63,779,014.00
MINISTERIO PÚBLICO	0.00	4,616,250.00	0.00	-	4,616,250.00	288,118,748.00

FILTRADO POR : Entidad=18000

PARAMETROS ESPECIALES: Fecha Inicial (dd/mm/aaaa)=01012017 / Fecha Final (dd/mm/aaaa)=31122017 / Detalle por Proq

SUBSISTEMA : SIEP  
APLICACION : ANEXO CIERR  
ENTIDAD : DGP  
USUARIO : DGP027

Cuadro No. 8 - A  
PRODUCCION 2017  
MINISTERIO DE HACIENDA Y CREDITO PUBLICO  
CLASIFICACION INSTITUCIONAL ECONOMICA (DEVENGADO)  
DEL 01/01/2017 AL 31/12/2017

PAGINA: 4 de 6  
FECHA: 17/03/2018  
HORA: 07:39:23 AM  
REPORTE: PRPSIEP007

CONCEPTO	GASTOS CAPITAL					
	INVERSION REAL DIRECTA	TRANSFERENCIAS	INVERSION FINANCIERA	SERVICIO DE LA DEUDA	SUB TOTAL (B)	TOTAL (A + B)
PROCURADURIA PARA LA DEFENSA DE LOS DERECHOS HUMANOS	0.00	1,047,368.00	0.00	-	1,047,368.00	55,562,426.90
CATEDRAL DE GRANADA	0.00	0.00	0.00	-	0.00	451,000.00
COMISIONES BANCARIAS	0.00	0.00	0.00	-	0.00	14,325,755.54
MUSEO ARCHIVO RUBÉN DARÍO	0.00	0.00	0.00	-	0.00	1,143,000.00
TEATRO MUNICIPAL JOSÉ DE LA CRUZ MENA	0.00	0.00	0.00	-	0.00	2,190,000.00
ACADEMIA NICARAGUENSE DE LA LENGUA	0.00	0.00	0.00	-	0.00	1,893,000.00
ACADEMIA DE GEOGRAFÍA E HISTORIA DE NICARAGUA	0.00	0.00	0.00	-	0.00	2,100,000.00
TRANSFERENCIA A LAS ALCALDIAS Y COMUNIDADES INDIGENAS POR RECAUDACION DE PESCA Y ACUICULTURA	0.00	0.00	0.00	-	0.00	15,612,175.12
PROYECTO DE APOYO A LAS COMUNIDADES	0.00	0.00	0.00	-	0.00	42,476,741.99
ASOCIACIÓN DE SCOUTS DE NICARAGUA	0.00	0.00	0.00	-	0.00	3,050,000.00
SECRETARÍA DE INTEGRACIÓN ECONÓMICA CENTROAMERICANA	0.00	0.00	0.00	-	0.00	14,945,256.51
FUNDACIÓN AMIGOS DEL ZOOLOGICO NICARAGUENSE	0.00	0.00	0.00	-	0.00	4,652,000.00
COOPERATIVAS DE TRANSPORTE URBANO COLECTIVO DEL MUNICIPIO DE MANAGUA Y MUNICIPIO DE CIUDAD SANDINO	0.00	0.00	0.00	-	0.00	335,100,000.00
INSTITUTO NACIONAL DE DEFENSA DEL CONSUMIDOR	0.00	0.00	0.00	-	0.00	1,500,000.00
SUBSIDIO AL CONSUMO DE ENERGIA , AGUA Y TELEFONIA PARA JUBILADOS	0.00	0.00	0.00	-	0.00	218,672,819.84
PENSIÓN VITALICIA A EXPRESIDENTES Y EXVICEPRESIDENTES	0.00	0.00	0.00	-	0.00	15,977,735.49
FONDO DE MANTENIMIENTO VIAL	0.00	3,499,287.00	0.00	-	3,499,287.00	1,527,753,741.17
ORDENAMIENTO DE LA PROPIEDAD	0.00	36,592,658.09	0.00	-	36,592,658.09	280,726,387.05
LA GACETA	0.00	246,560.00	0.00	-	246,560.00	9,820,488.52
UNIVERSIDADES (ENERGÍA ELÉCTRICA, AGUA Y TELEFONÍA NACIONAL)	0.00	0.00	0.00	-	0.00	326,097,344.83
CATEDRAL METROPOLITANA DE LEÓN	0.00	0.00	0.00	-	0.00	3,420,000.00
CORTE CENTROAMERICANA DE JUSTICIA	0.00	0.00	0.00	-	0.00	21,271,962.30
PRONICARAGUA	0.00	0.00	0.00	-	0.00	16,273,000.00
CONSEJO NACIONAL DEL CAFÉ (CONACAFE)	0.00	0.00	0.00	-	0.00	6,761,000.00
EMPRESA PORTUARIA NACIONAL	0.00	50,000,000.00	0.00	-	50,000,000.00	50,000,000.00
CORREOS DE NICARAGUA	0.00	0.00	0.00	-	0.00	19,233,000.00
CONSEJO NACIONAL DEL DEPORTE, LA EDUCACION FISICA Y LA RECREACION FISICA	0.00	99,299,967.47	0.00	-	99,299,967.47	419,669,683.01
ALCALDIA DE NIQUINOHOMO	0.00	0.00	0.00	-	0.00	1,000,000.00
ALCALDIA DE MANAGUA	0.00	420,700,000.00	0.00	-	420,700,000.00	420,700,000.00
Fondo de Desarrollo Pesquero	0.00	837,334.61	0.00	-	837,334.61	16,643,476.87
Fondo de Desarrollo Minero	0.00	0.00	0.00	-	0.00	35,563,223.70
INSTITUTO NACIONAL DE INFORMACIÓN DE DESARROLLO	0.00	1,574,954.15	0.00	-	1,574,954.15	87,905,757.98
INSTITUTO NICARAGÜENSE DE DEPORTES	0.00	90,516,637.30	0.00	-	90,516,637.30	193,900,517.23
TEATRO NACIONAL RUBÉN DARÍO	0.00	9,995,494.48	0.00	-	9,995,494.48	35,444,196.47
INSTITUTO NICARAGÜENSE DE CULTURA	0.00	16,454,461.23	0.00	-	16,454,461.23	93,157,655.00
INSTITUTO NICARAGÜENSE DE LA PESCA Y ACUICULTURA	0.00	2,439,174.99	0.00	-	2,439,174.99	58,899,936.83
INSTITUTO CONTRA EL ALCOHOLISMO Y LA DROGADICCIÓN	0.00	0.00	0.00	-	0.00	3,481,000.00
CONSEJO NACIONAL DE EVALUACIÓN Y ACREDITACIÓN DEL SISTEMA EDUCATIVO	0.00	978,298.00	0.00	-	978,298.00	10,570,535.77
ALCALDIA DE MATAGALPA	0.00	0.00	0.00	-	0.00	300,000.00
IGLESIA CATEDRAL SAN PEDRO, MATAGALPA	0.00	0.00	0.00	-	0.00	600,000.00
MOVIMIENTO INFANTIL LUIS ALFONSO VELASQUEZ FLORES	0.00	0.00	0.00	-	0.00	445,000.00
COMISION DE APELACION DEL SERVICIO CIVIL	0.00	128,668.60	0.00	-	128,668.60	8,785,706.31
SUBSIDIO DE ENERGÍA EN ASENTAMIENTOS EN BARRIOS ECONÓMICAMENTE VULNERABLES	0.00	0.00	0.00	-	0.00	253,169,467.45
UNICA (Programa para Formación Maestros Empíricos)	0.00	0.00	0.00	-	0.00	21,200,000.00
INSTITUTO NICARAGÜENSE DE ACUEDUCTOS Y ALCANTARILLADOS	0.00	0.00	0.00	-	0.00	28,538,786.00
Instituto Nacional de Promoción de la Competencia (PROCOMPETENCIA)	0.00	0.00	0.00	-	0.00	15,094,056.54
GOBIERNO TERRITORIAL INDIGENA DEL ALTO WANGKI Y BOCA Y	0.00	1,788,158.00	0.00	-	1,788,158.00	6,888,158.00
GOBIERNO TERRITORIAL AWALTARA LUHPIA NANI TASBAYA	0.00	960,000.00	0.00	-	960,000.00	2,400,000.00

FILTRADO POR : Entidad=18000

PARAMETROS ESPECIALES: Fecha Inicial (dd/mm/aaaa)=01012017 / Fecha Final (dd/mm/aaaa)=31122017 / Detalle por Proq

SUBSISTEMA : SIEP  
APLICACION : ANEXO CIERR  
ENTIDAD : DGP  
USUARIO : DGP027

Cuadro No. 8 - A  
PRODUCCION 2017  
MINISTERIO DE HACIENDA Y CREDITO PUBLICO  
CLASIFICACION INSTITUCIONAL ECONOMICA (DEVENGADO)  
DEL 01/01/2017 AL 31/12/2017

PAGINA: 5 de 6  
FECHA: 17/03/2018  
HORA: 07:39:23 AM  
REPORTE: PRPSIEP007

CONCEPTO	GASTOS CAPITAL					
	INVERSION REAL DIRECTA	TRANSFERENCIAS	INVERSION FINANCIERA	SERVICIO DE LA DEUDA	SUB TOTAL (B)	TOTAL (A + B)
TRANSFERENCIA A LAS ALCALDÍAS POR RECAUDACIÓN DEL IMPUESTO SELECTIVO DE CONSUMO (ISC-IMI)	0.00	0.00	0.00	-	0.00	128,538,823.90
AUTORIDAD NACIONAL DEL AGUA	0.00	0.00	0.00	-	0.00	27,031,000.00
INSTITUTO NACIONAL TECNOLÓGICO (INATEC)	0.00	48,343,907.29	0.00	-	48,343,907.29	66,514,581.90
BENEMERITO CUERPO DE BOMBEROS DE MANAGUA	0.00	0.00	0.00	-	0.00	4,674,576.00
ASOCIACION CIVIL DE CUERPO DE BOMBEROS VOLUNTARIOS DE NICARAGUA	0.00	0.00	0.00	-	0.00	2,270,000.00
GOBIERNO TERRITORIAL RAMA - KRIOL	0.00	1,000,000.00	0.00	-	1,000,000.00	2,500,000.00
GOBIERNO TERRITORIAL WANKI MAYA RIO COCO ABAJO	0.00	640,000.00	0.00	-	640,000.00	1,600,000.00
CONSEJO NACIONAL CONTRA EL CRIMEN ORGANIZADO	0.00	0.00	0.00	-	0.00	4,311,848.00
GOBIERNO TERRITORIAL SAUNI ARUNGKA (MATUMBAK)	0.00	760,000.00	0.00	-	760,000.00	1,900,000.00
CRUZ ROJA NICARAGUENSE	0.00	0.00	0.00	-	0.00	1,908,000.00
UNIDAD ADMINISTRADORA DE BIENES INCAUTADOS, DECOMISADOS O ABANDONADOS	0.00	1,157,303.43	0.00	-	1,157,303.43	10,500,984.82
ASOCIACIÓN NICARAGUA JOVEN	0.00	0.00	0.00	-	0.00	2,247,000.00
FUNDACIÓN LA VERDE SONRISA	0.00	0.00	0.00	-	0.00	3,000,000.00
ASOCIACIÓN CIENTÍFICA CULTURAL ZOOLOGICO THOMAS BELT	0.00	0.00	0.00	-	0.00	1,800,000.00
GOBIERNO TERRITORIAL TWAHKA	0.00	720,000.00	0.00	-	720,000.00	1,800,000.00
GOBIERNO TERRITORIAL WANGKI LI AUBRA	0.00	640,000.00	0.00	-	640,000.00	1,600,000.00
GOBIERNO TERRITORIAL PRINZU AUHYA UN	0.00	600,000.00	0.00	-	600,000.00	1,500,000.00
GOBIERNO TERRITORIAL MAYANGNA SAUNI AS	0.00	880,000.00	0.00	-	880,000.00	2,200,000.00
COMISIÓN NACIONAL DE MICROFINANZAS (CONAMI)	0.00	0.00	0.00	-	0.00	5,698,000.00
FORO NICARAGUENSE DE CULTURA	0.00	0.00	0.00	-	0.00	850,000.00
COMISIÓN NACIONAL DE ZONAS FRANCAS	0.00	0.00	0.00	-	0.00	60,000,000.00
TRIBUNAL ADUANERO Y TRIBUTARIO ADMINISTRATIVO	0.00	639,041.00	0.00	-	639,041.00	23,733,593.00
GOBIERNO TERRITORIAL INDIGENA SAUNI BAS (SIKILTA)	0.00	560,000.00	0.00	-	560,000.00	1,400,000.00
GOBIERNO TERRITORIAL INDIGENA AMASAU (AWASTIGNI)	0.00	520,000.00	0.00	-	520,000.00	1,300,000.00
GOBIERNO TERRITORIAL INDIGENA TWI-TASBA RAYA	0.00	560,000.00	0.00	-	560,000.00	1,400,000.00
GOBIERNO TERRITORIAL INDIGENA LILAMNI	0.00	760,000.00	0.00	-	760,000.00	1,900,000.00
GOBIERNO TERRITORIAL INDIGENA PRINZU AWALA	0.00	560,000.00	0.00	-	560,000.00	1,400,000.00
GOBIERNO TERRITORIAL INDIGENA CUENCA DE LAGUNA DE PERLAS	0.00	880,000.00	0.00	-	880,000.00	2,200,000.00
GOBIERNO TERRITORIAL INDIGENA TAWIRA	0.00	560,000.00	0.00	-	560,000.00	1,400,000.00
GOBIERNO DE LA NACION SUMU MAYANGNA	0.00	1,160,000.00	0.00	-	1,160,000.00	2,900,000.00
EMPRESA NICARAGUENSE DE ELECTRICIDAD	0.00	0.00	0.00	-	0.00	23,953,348.00
AUTORIDAD DE EL GRAN CANAL INTEROCEÁNICO DE NICARAGUA	0.00	0.00	0.00	-	0.00	6,567,500.00
Unidad de Análisis Financiero (UAF)	0.00	0.00	0.00	-	0.00	37,300,000.00
FONDO DE PREINVERSIÓN	33,242,245.08	0.00	0.00	-	33,242,245.08	33,242,245.08
GOBIERNO TERRITORIAL INDIGENA Y AFRODESCENDIENTE KARATA	0.00	760,000.00	0.00	-	760,000.00	1,900,000.00
GOBIERNO TERRITORIAL INDIGENA TWI WAUPASA	0.00	560,000.00	0.00	-	560,000.00	1,400,000.00
GOBIERNO TERRITORIAL INDIGENA TASBA PRI MATRIZ INDIGENA	0.00	760,000.00	0.00	-	760,000.00	1,900,000.00
GOBIERNO TERRITORIAL INDIGENA YAHBRA TWI	0.00	560,000.00	0.00	-	560,000.00	1,400,000.00
GOBIERNO TERRITORIAL TASBA PAUNI	0.00	440,000.00	0.00	-	440,000.00	1,100,000.00
INSTITUTO NACIONAL FORESTAL	0.00	6,041,645.38	0.00	-	6,041,645.38	167,401,784.82
INSTITUTO DE PROTECCIÓN Y SANIDAD AGROPECUARIA	0.00	116,095,457.20	0.00	-	116,095,457.20	382,627,130.04
PROGRAMA USURA CERO	0.00	0.00	0.00	-	0.00	106,371,000.00
ASOCIACIÓN INSTITUTO CULTURAL RUBÉN DARÍO DE NICARAGUA	0.00	0.00	0.00	-	0.00	550,000.00
GOBIERNO COMUNAL CREOL-BLUEFIELDS	0.00	440,000.00	0.00	-	440,000.00	1,100,000.00
TRANSFERENCIAS A LAS ASOCIACIONES DE BOMBERO VOLUNTARIOS POR LEY No. 837	0.00	0.00	0.00	-	0.00	6,946,129.62
CINEMATECA NACIONAL	0.00	1,607,196.60	0.00	-	1,607,196.60	11,763,789.92
ALCALDIA DE CORINTO	0.00	0.00	0.00	-	0.00	5,000,000.00
GOBIERNO COMUNAL WANGKI AWALA KUPIA	0.00	320,000.00	0.00	-	320,000.00	800,000.00

FILTRADO POR : Entidad=18000

PARAMETROS ESPECIALES: Fecha Inicial (dd/mm/aaaa)=01012017 / Fecha Final (dd/mm/aaaa)=31122017 / Detalle por Proq

SUBSISTEMA : SIEP  
APLICACION : ANEXO CIERR  
ENTIDAD : DGP  
USUARIO : DGP027

Cuadro No. 8 - A  
PRODUCCION 2017  
MINISTERIO DE HACIENDA Y CREDITO PUBLICO  
CLASIFICACION INSTITUCIONAL ECONOMICA (DEVENGADO)  
DEL 01/01/2017 AL 31/12/2017

PAGINA: 6 de 6  
FECHA: 17/03/2018  
HORA: 07:39:23 AM  
REPORTE: PRPSIEP007

CONCEPTO	GASTOS CAPITAL					
	INVERSION REAL DIRECTA	TRANSFERENCIAS	INVERSION FINANCIERA	SERVICIO DE LA DEUDA	SUB TOTAL (B)	TOTAL (A + B)
COMISION NACIONAL DE REGISTRO Y CONTROL DE SUSTANCIAS TOXICAS	0.00	655,192.07	0.00	-	655,192.07	17,620,121.24
FONDO DE VIGILANCIA Y SUPERVISIÓN MINERA	0.00	0.00	0.00	-	0.00	14,794,929.34
FONDO DE DESARROLLO Y PROMOCIÓN MINERA	0.00	11,499,996.02	0.00	-	11,499,996.02	22,192,394.02
TOTAL GASTOS	33,242,245.08	9,386,646,663.18	0.00	-	9,419,888,908.26	22,479,525,253.85
AMORTIZACION				0.00	0.00	0.00
TOTAL GASTOS + AMORTIZACION	33,242,245.08	9,386,646,663.18	0.00	0.00	9,419,888,908.26	22,479,525,253.85

**Cuadro No. 9  
PRODUCCION 2017**

SUBSISTEMA : SIEP  
 APLICACION : SIEP  
 ENTIDAD : DGP  
 USUARIO : DGP027

**MINISTERIO DE HACIENDA Y CREDITO PUBLICO**

**CLASIFICACION INSTITUCIONAL DEL GASTO DE CAPITAL POR TIPO DE GASTO  
PRESUPUESTO EJECUTADO**

PAGINA: 1 de 3  
 FECHA: 17/03/2018  
 HORA: 07:41:49 AM  
 REPORTE: PRPSIEP122A

DE: ENERO		A: DICIEMBRE		TOTAL
ENTIDAD	DESCRIPCION	INVERSION DIRECTA	TRANSFERENCIAS DE CAPITAL	
ASAMBLEA NACIONAL		3,030,170.81	1,832,166.40	4,862,337.21
CORTE SUPREMA DE JUSTICIA		368,775,250.00	0.00	368,775,250.00
CONTRALORÍA GENERAL DE LA REPÚBLICA		5,171,019.29	0.00	5,171,019.29
PRESIDENCIA DE LA REPÚBLICA		3,156,272.50	0.00	3,156,272.50
MINISTERIO DE GOBERNACIÓN		296,503,575.33	0.00	296,503,575.33
MINISTERIO DE RELACIONES EXTERIORES		24,119,244.06	0.00	24,119,244.06
MINISTERIO DE DEFENSA		170,145,000.00	0.00	170,145,000.00
MINISTERIO DE HACIENDA Y CRÉDITO PÚBLICO		271,444,791.95	0.00	424,865,291.95
MINISTERIO DE FOMENTO, INDUSTRIA Y COMERCIO		2,693,319.82	0.00	2,693,319.82
MINISTERIO DE EDUCACIÓN		1,053,539,912.43	0.00	1,053,539,912.43
MINISTERIO AGROPECUARIO		0.00	125,690,609.90	125,690,609.90
MINISTERIO DE TRANSPORTE E INFRAESTRUCTURA		6,628,664,844.90	0.00	6,628,664,844.90
MINISTERIO DE SALUD		1,963,778,760.95	160,000,000.00	2,123,778,760.95
MINISTERIO DEL TRABAJO		3,532,310.10	0.00	3,532,310.10
MINISTERIO DEL AMBIENTE Y DE LOS RECURSOS NATURALES		80,120,816.36	40,028,071.95	120,148,888.31
MINISTERIO DE LA FAMILIA, ADOLESCENCIA Y NIÑEZ		34,050,569.27	0.00	34,050,569.27
MINISTERIO DE ENERGÍA Y MINAS		323,879,362.14	0.00	323,879,362.14
MINISTERIO DE ECONOMÍA FAMILIAR, COMUNITARIA, COOPERATIVA Y ASO		15,624,023.31	652,868,355.73	983,885,539.04
MINISTERIO DE LA MUJER		134,080.09	0.00	134,080.09
MINISTERIO DE LA JUVENTUD		1,260,964.46	14,499,999.99	15,760,964.45
POLICÍA NACIONAL		334,186,499.30	0.00	334,186,499.30
PROCURADURÍA GENERAL DE LA REPÚBLICA		720,199.71	2,712,906.00	3,433,105.71
ASIGNACIONES Y SUBVENCIONES		33,242,245.08	9,386,646,663.18	9,419,888,908.26
<b>TOTAL REPORTE:</b>		11,617,773,231.86	10,384,278,773.15	22,470,865,665.01

**DETALLE DE ASIGNACIONES Y SUBVENCIONES**

INSTITUTO NICARAGUENSE DE ESTUDIOS TERRITORIALES	0.00	26,340,364.84	0.00	26,340,364.84
FONDO DE INVERSIÓN SOCIAL DE EMERGENCIA	0.00	150,931,171.90	0.00	150,931,171.90
GOBIERNO REGIONAL AUTÓNOMO DE LA COSTA CARIBE NORTE	0.00	59,602,497.76	0.00	59,602,497.76
GOBIERNO REGIONAL AUTÓNOMO DE LA COSTA CARIBE SUR	0.00	57,000,000.00	0.00	57,000,000.00
EMPRESA NICARAGUENSE DE ACUEDUCTOS Y ALCANTARILLADOS	0.00	624,075,488.68	0.00	624,075,488.68
INSTITUTO DE LA VIVIENDA URBANA Y RURAL	0.00	112,018,053.93	0.00	112,018,053.93
EMPRESA NACIONAL DE TRANSMISIÓN ELÉCTRICA	0.00	870,044,529.78	0.00	870,044,529.78
UNIVERSIDADES Y CENTROS DE EDUCACIÓN TÉCNICA SUPERIOR	0.00	503,749,031.00	0.00	503,749,031.00
RADIO NICARAGUA	0.00	2,338,422.66	0.00	2,338,422.66
TRANSFERENCIAS MUNICIPALES	0.00	5,750,295,631.00	0.00	5,750,295,631.00
DIRECCIÓN GENERAL DE INGRESOS	0.00	20,651,000.00	0.00	20,651,000.00
DIRECCIÓN GENERAL DE SERVICIOS ADUANEROS	0.00	259,013,002.72	0.00	259,013,002.72
MINISTERIO PUBLICO	0.00	4,616,250.00	0.00	4,616,250.00
PROCURADURIA PARA LA DEFENSA DE LOS DERECHOS HUMANOS	0.00	1,047,368.00	0.00	1,047,368.00
FONDO DE MANTENIMIENTO VIAL	0.00	3,499,287.00	0.00	3,499,287.00
ORDENAMIENTO DE LA PROPIEDAD	0.00	36,592,658.09	0.00	36,592,658.09
LA GACETA	0.00	246,560.00	0.00	246,560.00
SUBVENCIONES A CENTROS RELIGIOSOS, CULTURALES, DEPORTIV	0.00	300,000.00	0.00	300,000.00
CONSEJO NACIONAL DEL DEPORTE, LA EDUCACIÓN FISICA Y LA RE	0.00	99,299,967.47	0.00	99,299,967.47

FILTRADO POR :

PARAMETROS ESPECIALES: Mes Inicial (MM)=1 / Mes Final (MM)=12

PRODUCCION 2017

SUBSISTEMA : SIEP  
APLICACION : SIEP  
ENTIDAD : DGP  
USUARIO : DGP027

**Cuadro No. 9**  
**PRODUCCION 2017**

**MINISTERIO DE HACIENDA Y CREDITO PUBLICO**

PAGINA: 2 de 3  
FECHA: 17/03/2018  
HORA: 07:41:49 AM  
REPORTE: PRPSIEP122A

**CLASIFICACION INSTITUCIONAL DEL GASTO DE CAPITAL POR TIPO DE GASTO**  
**PRESUPUESTO EJECUTADO**

DE: ENERO		A: DICIEMBRE		TOTAL
ENTIDAD	DESCRIPCION	INVERSION DIRECTA	TRANSFERENCIAS DE CAPITAL	
	INSTITUTO NICARAGÜENSE DE FOMENTO MUNICIPAL	0.00	7,932,458.00	7,932,458.00
	EMPRESA PORTUARIA NACIONAL	0.00	50,000,000.00	50,000,000.00
	ALCALDÍA DE MANAGUA	0.00	420,700,000.00	420,700,000.00
	FONDO DE DESARROLLO PESQUERO	0.00	837,334.61	837,334.61
	INSTITUTO NACIONAL DE INFORMACIÓN DE DESARROLLO	0.00	1,574,954.15	1,574,954.15
	INSTITUTO NICARAGÜENSE DE DEPORTES	0.00	90,516,637.30	90,516,637.30
	TEATRO NACIONAL RUBÉN DARÍO	0.00	9,995,494.48	9,995,494.48
	INSTITUTO NICARAGÜENSE DE CULTURA	0.00	16,454,461.23	16,454,461.23
	INSTITUTO NICARAGÜENSE DE LA PESCA Y ACUICULTURA	0.00	2,439,174.99	2,439,174.99
	CONSEJO NACIONAL DE EVALUACIÓN Y ACREDITACIÓN DEL SISTEM	0.00	978,298.00	978,298.00
	COMISION DE APELACION DEL SERVICIO CIVIL	0.00	128,668.60	128,668.60
	GOBIERNO TERRITORIAL INDIGENA DEL ALTO WANGKI Y BOCAY	0.00	1,788,158.00	1,788,158.00
	GOBIERNO TERRITORIAL AWALTARA LUHPIA NANI TASBAYA	0.00	960,000.00	960,000.00
	INSTITUTO NACIONAL TECNOLOGICO (INATEC)	0.00	48,343,907.29	48,343,907.29
	GOBIERNO TERRITORIAL RAMA - KRIOL	0.00	1,000,000.00	1,000,000.00
	GOBIERNO TERRITORIAL WANKI MAYA RIO COCO ABAJO	0.00	640,000.00	640,000.00
	GOBIERNO TERRITORIAL SAUNI ARUNGKA (MATUMBAK)	0.00	760,000.00	760,000.00
	UNIDAD ADMINISTRADORA DE BIENES INCAUTADOS, DECOMISADO:	0.00	1,157,303.43	1,157,303.43
	GOBIERNO TERRITORIAL TWAHKA	0.00	720,000.00	720,000.00
	GOBIERNO TERRITORIAL WANGKI LI AUBRA	0.00	640,000.00	640,000.00
	GOBIERNO TERRITORIAL PRINZU AUHYA UN	0.00	600,000.00	600,000.00
	GOBIERNO TERRITORIAL MAYANGNA SAUNI AS	0.00	880,000.00	880,000.00
	TRIBUNAL ADUANERO Y TRIBUTARIO ADMINISTRATIVO	0.00	639,041.00	639,041.00
	GOBIERNO TERRITORIAL INDÍGENA SAUNI BAS (SIKILTA)	0.00	560,000.00	560,000.00
	GOBIERNO TERRITORIAL INDÍGENA AMASAU (AWASTIGNI)	0.00	520,000.00	520,000.00
	GOBIERNO TERRITORIAL INDÍGENA TWI-TASBA RAYA	0.00	560,000.00	560,000.00
	GOBIERNO TERRITORIAL INDÍGENA LILAMNI	0.00	760,000.00	760,000.00
	GOBIERNO TERRITORIAL INDÍGENA PRINZU AWALA	0.00	560,000.00	560,000.00
	GOBIERNO TERRITORIAL INDÍGENA CUENCA DE LAGUNA DE PERLA	0.00	880,000.00	880,000.00
	GOBIERNO TERRITORIAL INDÍGENA TAWIRA	0.00	560,000.00	560,000.00
	GOBIERNO DE LA NACIÓN SUMU MAYANGNA	0.00	1,160,000.00	1,160,000.00
	FONDO DE PREINVERSIÓN	33,242,245.08	0.00	33,242,245.08
	GOBIERNO TERRITORIAL INDIGENA Y AFRODESCENDIENTE KARAT	0.00	760,000.00	760,000.00
	GOBIERNO TERRITORIAL INDIGENA TWI WAUPASA	0.00	560,000.00	560,000.00
	GOBIERNO TERRITORIAL INDIGENA TASBA PRI MATRIZ INDIGENA	0.00	760,000.00	760,000.00
	GOBIERNO TERRITORIAL INDIGENA YAHBRA TWI	0.00	560,000.00	560,000.00
	GOBIERNO TERRITORIAL TASBA PAUNI	0.00	440,000.00	440,000.00
	INSTITUTO NACIONAL FORESTAL	0.00	6,041,645.38	6,041,645.38
	INSTITUTO DE PROTECCIÓN Y SANIDAD AGROPECUARIA	0.00	116,095,457.20	116,095,457.20
	GOBIERNO COMUNAL CREOL-BLUEFIELDS	0.00	440,000.00	440,000.00
	CINEMATECA NACIONAL	0.00	1,607,196.60	1,607,196.60
	GOBIERNO COMUNAL WANGKI AWALA KUPIA	0.00	320,000.00	320,000.00
	COMISION NACIONAL DE REGISTRO Y CONTROL DE SUSTANCIAS TI	0.00	655,192.07	655,192.07
	FONDO DE DESARROLLO Y PROMOCIÓN MINERA	0.00	11,499,996.02	11,499,996.02

FILTRADO POR :

PARAMETROS ESPECIALES: Mes Inicial (MM)=1 / Mes Final (MM)=12

PRODUCCION 2017

**Cuadro No. 9**  
**PRODUCCION 2017**

SUBSISTEMA : SIEP  
APLICACION : SIEP  
ENTIDAD : DGP  
USUARIO : DGP027

MINISTERIO DE HACIENDA Y CREDITO PUBLICO

CLASIFICACION INSTITUCIONAL DEL GASTO DE CAPITAL POR TIPO DE GASTO  
PRESUPUESTO EJECUTADO

PAGINA: 3 de 3  
FECHA: 17/03/2018  
HORA: 07:41:49 AM  
REPORTE: PRPSIEP122A

DE: ENERO

A: DICIEMBRE

ENTIDAD	DESCRIPCION	INVERSION DIRECTA	TRANSFERENCIAS DE CAPITAL	INVERSION FINANCIERA	TOTAL
---------	-------------	----------------------	------------------------------	-------------------------	-------

TOTAL ENTES DESCENTRALIZADOS:	33,242,245.08	9,386,646,663.18	0.00	9,419,888,908.26
-------------------------------	---------------	------------------	------	------------------

# Cuadro No. 10

SUBSISTEMA : SIEP

PRODUCCION 2017

PAGINA: 1 de 1

APLICACION : ANEXO CIEF

MINISTERIO DE HACIENDA Y CREDITO PUBLICO

FECHA: 17/03/2018

ENTIDAD : DGP

DETALLE DE GASTOS DE CAPITAL (PROYECTOS Y OTROS) POR CLASIFICACION IN

HORA: 07:46:50 AM

USUARIO : DGP027

DE: ENERO

A: DICIEMBRE

REPORTE: PRPSIEP128A

CONCEPTO	RECURSOS DEL TESORO	RENTAS CON DESTINO ESPECIFICO	ALIVIO INTERINO	DONACIONES EXTERNAS	PRESTAMOS EXTERNOS	TOTAL
ASAMBLEA NACIONAL	4,458,936.69	367,189.32	0.00	36,211.20	0.00	4,862,337.21
CORTE SUPREMA DE JUSTICIA	368,775,250.00	0.00	0.00	0.00	0.00	368,775,250.00
CONTRALORÍA GENERAL DE LA REPÚBLICA	4,285,773.29	0.00	0.00	885,246.00	0.00	5,171,019.29
PRESIDENCIA DE LA REPÚBLICA	3,156,272.50	0.00	0.00	0.00	0.00	3,156,272.50
MINISTERIO DE GOBERNACIÓN	292,440,924.26	3,288,941.43	0.00	773,709.64	0.00	296,503,575.33
MINISTERIO DE RELACIONES EXTERIORES	21,788,570.89	0.00	0.00	2,330,673.17	0.00	24,119,244.06
MINISTERIO DE DEFENSA	170,145,000.00	0.00	0.00	0.00	0.00	170,145,000.00
MINISTERIO DE HACIENDA Y CRÉDITO PÚBLICO	5,581,049.50	0.00	0.00	3,493,820.58	415,790,421.87	424,865,291.95
MINISTERIO DE FOMENTO, INDUSTRIA Y COMERCIO	2,693,319.82	0.00	0.00	0.00	0.00	2,693,319.82
MINISTERIO DE EDUCACIÓN	148,232,789.88	0.00	447,804,173.74	421,589,105.64	35,913,843.17	1,053,539,912.43
MINISTERIO AGROPECUARIO	0.00	1,632,299.00	0.00	15,443,807.24	108,614,503.66	125,690,609.90
MINISTERIO DE TRANSPORTE E INFRAESTRUCTURA	2,008,528,832.30	365,323.28	115,985,468.00	318,441,290.86	4,185,343,930.46	6,628,664,844.90
MINISTERIO DE SALUD	151,788,087.82	33,736,822.03	467,977,611.11	677,090,109.91	793,186,130.08	2,123,778,760.95
MINISTERIO DEL TRABAJO	944,221.58	2,588,088.52	0.00	0.00	0.00	3,532,310.10
MINISTERIO DEL AMBIENTE Y DE LOS RECURSOS NATURALES	50,036,268.11	8,217,798.07	0.00	61,894,822.13	0.00	120,148,888.31
MINISTERIO DE LA FAMILIA, ADOLESCENCIA Y NIÑEZ	4,920,576.67	0.00	0.00	0.00	29,129,992.60	34,050,569.27
MINISTERIO DE ENERGÍA Y MINAS	266,391.78	24,654,065.87	108,660,420.25	40,316,195.11	149,982,289.13	323,879,362.14
MINISTERIO DE ECONOMÍA FAMILIAR, COMUNITARIA, COOPERATIVA Y /	215,150,797.03	0.00	120,000,000.00	486,001,628.43	162,733,113.58	983,885,539.04
MINISTERIO DE LA MUJER	134,080.09	0.00	0.00	0.00	0.00	134,080.09
MINISTERIO DE LA JUVENTUD	15,760,964.45	0.00	0.00	0.00	0.00	15,760,964.45
POLICÍA NACIONAL	207,666,827.80	24,992,152.85	0.00	1,307,000.00	100,220,518.65	334,186,499.30
PROCURADURÍA GENERAL DE LA REPÚBLICA	3,433,105.71	0.00	0.00	0.00	0.00	3,433,105.71
ASIGNACIONES Y SUBVENCIONES	7,509,900,311.59	77,986,011.92	547,148,945.26	450,206,709.86	834,646,929.63	9,419,888,908.26
<b>TOTAL GENERAL:</b>	<b>11,190,088,351.76</b>	<b>177,828,692.29</b>	<b>1,807,576,618.36</b>	<b>2,479,810,329.77</b>	<b>6,815,561,672.83</b>	<b>22,470,865,665.01</b>

FILTRADO POR :

PARAMETROS ESPECIALES: Mes Inicial (MM)=1 / Mes Final (MM)=12



# Cuadro No. 10 - A

SUBSISTEMA : SIEP

APLICACION : ANEXO CIEF

ENTIDAD : DGP

PRODUCCION 2017

MINISTERIO DE HACIENDA Y CREDITO PUBLICO

DETALLE DE GASTOS DE CAPITAL, ASIGNACION A ENTES DESCENTRALIZADOS Y OTRAS INSTITUCIONES POR TIPO DE RECURSO

PAGINA: 1 de 2

FECHA: 17/03/2018

HORA: 07:45:25 AM

REPORTE: PRPSIEP131B

USUARIO : DGP027

DE: ENERO

A: DICIEMBRE

Organismo / Proyecto	Recursos del Tesoro	Rentas con Destino Espec.	Rentas del Tesoro/Alivio	Donaciones Externas	Prestamos Externos	Total
ALCALDIA DE MANAGUA	420,700,000.00	0.00	0.00	0.00	0.00	420,700,000.00
CINEMATECA NACIONAL	11,040.00	0.00	0.00	1,596,156.60	0.00	1,607,196.60
COMISION DE APELACION DEL SERVICIO CIVIL	128,668.60	0.00	0.00	0.00	0.00	128,668.60
COMISION NACIONAL DE REGISTRO Y CONTROL DE S	655,192.07	0.00	0.00	0.00	0.00	655,192.07
CONSEJO NACIONAL DE EVALUACIÓN Y ACREDITACI	978,298.00	0.00	0.00	0.00	0.00	978,298.00
CONSEJO NACIONAL DEL DEPORTE, LA EDUCACION	98,982,843.01	317,124.46	0.00	0.00	0.00	99,299,967.47
DIRECCIÓN GENERAL DE INGRESOS	20,651,000.00	0.00	0.00	0.00	0.00	20,651,000.00
DIRECCIÓN GENERAL DE SERVICIOS ADUANEROS	225,958,262.43	33,054,740.29	0.00	0.00	0.00	259,013,002.72
EMPRESA NACIONAL DE TRANSMISION ELECTRICA	6,341,781.00	0.00	302,214,219.00	86,014,000.00	475,474,529.78	870,044,529.78
EMPRESA NICARAGÜENSE DE ACUEDUCTOS Y ALCAN	47,608,450.00	0.00	188,516,550.00	275,708,980.16	112,241,508.52	624,075,488.68
EMPRESA PORTUARIA NACIONAL	50,000,000.00	0.00	0.00	0.00	0.00	50,000,000.00
FONDO DE DESARROLLO PESQUERO	0.00	837,334.61	0.00	0.00	0.00	837,334.61
FONDO DE DESARROLLO Y PROMOCIÓN MINERA	0.00	11,499,996.02	0.00	0.00	0.00	11,499,996.02
FONDO DE INVERSIÓN SOCIAL DE EMERGENCIA	36,447,855.24	0.00	14,169,111.61	84,130,942.34	16,183,262.71	150,931,171.90
FONDO DE MANTENIMIENTO VIAL	0.00	3,499,287.00	0.00	0.00	0.00	3,499,287.00
FONDO DE PREINVERSIÓN	33,242,245.08	0.00	0.00	0.00	0.00	33,242,245.08
GOBIERNO COMUNAL CREOL-BLUEFIELDS	440,000.00	0.00	0.00	0.00	0.00	440,000.00
GOBIERNO COMUNAL WANGKI AWALA KUPIA	320,000.00	0.00	0.00	0.00	0.00	320,000.00
GOBIERNO DE LA NACION SUMU MAYANGNA	1,160,000.00	0.00	0.00	0.00	0.00	1,160,000.00
GOBIERNO REGIONAL AUTONOMO DE LA COSTA CAI	51,202,497.76	8,400,000.00	0.00	0.00	0.00	59,602,497.76
GOBIERNO REGIONAL AUTONOMO DE LA COSTA CAI	57,000,000.00	0.00	0.00	0.00	0.00	57,000,000.00
GOBIERNO TERRITORIAL AWALTARA LUHPIA NANI T.	960,000.00	0.00	0.00	0.00	0.00	960,000.00
GOBIERNO TERRITORIAL INDIGENA AMASAU (AWASTI)	520,000.00	0.00	0.00	0.00	0.00	520,000.00
GOBIERNO TERRITORIAL INDIGENA CUENCA DE LAG	880,000.00	0.00	0.00	0.00	0.00	880,000.00
GOBIERNO TERRITORIAL INDIGENA DEL ALTO WANG	1,788,158.00	0.00	0.00	0.00	0.00	1,788,158.00
GOBIERNO TERRITORIAL INDIGENA LILAMNI	760,000.00	0.00	0.00	0.00	0.00	760,000.00
GOBIERNO TERRITORIAL INDIGENA PRINZU AWALA	560,000.00	0.00	0.00	0.00	0.00	560,000.00
GOBIERNO TERRITORIAL INDIGENA SAUNI BAS (SIKIL)	560,000.00	0.00	0.00	0.00	0.00	560,000.00
GOBIERNO TERRITORIAL INDIGENA TASBA PRI MATR	760,000.00	0.00	0.00	0.00	0.00	760,000.00
GOBIERNO TERRITORIAL INDIGENA TAWIRA	560,000.00	0.00	0.00	0.00	0.00	560,000.00
GOBIERNO TERRITORIAL INDIGENA TWI WAUPASA	560,000.00	0.00	0.00	0.00	0.00	560,000.00
GOBIERNO TERRITORIAL INDIGENA TWI-TASBA RAY	560,000.00	0.00	0.00	0.00	0.00	560,000.00
GOBIERNO TERRITORIAL INDIGENA Y AFRODESCEND	760,000.00	0.00	0.00	0.00	0.00	760,000.00
GOBIERNO TERRITORIAL INDIGENA YAHBRA TWI	560,000.00	0.00	0.00	0.00	0.00	560,000.00
GOBIERNO TERRITORIAL MAYANGNA SAUNI AS	880,000.00	0.00	0.00	0.00	0.00	880,000.00
GOBIERNO TERRITORIAL PRINZU AUHYA UN	600,000.00	0.00	0.00	0.00	0.00	600,000.00
GOBIERNO TERRITORIAL RAMA - KRIOL	1,000,000.00	0.00	0.00	0.00	0.00	1,000,000.00
GOBIERNO TERRITORIAL SAUNI ARUNGKA (MATUMB	760,000.00	0.00	0.00	0.00	0.00	760,000.00
GOBIERNO TERRITORIAL TASBA PAUNI	440,000.00	0.00	0.00	0.00	0.00	440,000.00
GOBIERNO TERRITORIAL TWAHKA	720,000.00	0.00	0.00	0.00	0.00	720,000.00
GOBIERNO TERRITORIAL WANGKI LI AUBRA	640,000.00	0.00	0.00	0.00	0.00	640,000.00
GOBIERNO TERRITORIAL WANKI MAYA RIO COCO AB	640,000.00	0.00	0.00	0.00	0.00	640,000.00
INSTITUTO DE LA VIVIENDA URBANA Y RURAL	0.00	0.00	42,249,064.65	0.00	69,768,989.28	112,018,053.93
INSTITUTO DE PROTECCIÓN Y SANIDAD AGROPECUA	0.00	5,856,608.86	0.00	0.00	110,238,848.34	116,095,457.20
INSTITUTO NACIONAL DE INFORMACIÓN DE DESARR	1,120,100.00	0.00	0.00	454,854.15	0.00	1,574,954.15
INSTITUTO NACIONAL FORESTAL	0.00	6,041,645.38	0.00	0.00	0.00	6,041,645.38
INSTITUTO NACIONAL TECNOLÓGICO (INATEC)	31,692,397.55	0.00	0.00	1,054,397.74	15,597,112.00	48,343,907.29
INSTITUTO NICARAGUENSE DE ESTUDIOS TERRITORI	17,419,614.20	8,115,638.00	0.00	805,112.64	0.00	26,340,364.84
INSTITUTO NICARAGUENSE DE FOMENTO MUNICIPA	7,932,458.00	0.00	0.00	0.00	0.00	7,932,458.00
INSTITUTO NICARAGÜENSE DE CULTURA	16,012,195.00	0.00	0.00	442,266.23	0.00	16,454,461.23
INSTITUTO NICARAGÜENSE DE DEPORTES	90,153,000.00	363,637.30	0.00	0.00	0.00	90,516,637.30
INSTITUTO NICARAGÜENSE DE LA PESCA Y ACUICUL	2,439,174.99	0.00	0.00	0.00	0.00	2,439,174.99
LA GACETA	246,560.00	0.00	0.00	0.00	0.00	246,560.00
MINISTERIO PÚBLICO	4,616,250.00	0.00	0.00	0.00	0.00	4,616,250.00
ORDENAMIENTO DE LA PROPIEDAD	1,449,979.09	0.00	0.00	0.00	35,142,679.00	36,592,658.09
PROCURADURIA PARA LA DEFENSA DE LOS DERECH	1,047,368.00	0.00	0.00	0.00	0.00	1,047,368.00

FILTRADO POR :

PARAMETROS ESPECIALES: Mes Inicial (MM)=1 / Mes Final (MM)=12

# Cuadro No. 10 - A

SUBSISTEMA : SIEP

PRODUCCION 2017

PAGINA: 2 de 2

APLICACION : ANEXO CIER

MINISTERIO DE HACIENDA Y CREDITO PUBLICO

FECHA: 17/03/2018

ENTIDAD : DGP DETALLE DE GASTOS DE CAPITAL, ASIGNACION A ENTES DESCENTRALIZADOS Y OTRAS INSTITUCIONES POR TIPO DE RECURSO

HORA: 07:45:25 AM

REPORTE: PRPSIEP131B

USUARIO : DGP027

DE: ENERO

A: DICIEMBRE

Organismo / Proyecto	Recursos del Tesoro	Rentas con Destino Espec.	Rentas del Tesoro/Alivio	Donaciones Externas	Prestamos Externos	Total
RADIO NICARAGUA	2,338,422.66	0.00	0.00	0.00	0.00	2,338,422.66
SUBVENCIONES A CENTROS RELIGIOSOS, CULTURA	300,000.00	0.00	0.00	0.00	0.00	300,000.00
TEATRO NACIONAL RUBÉN DARÍO	9,995,494.48	0.00	0.00	0.00	0.00	9,995,494.48
TRANSFERENCIA MUNICIPAL	5,750,295,631.00	0.00	0.00	0.00	0.00	5,750,295,631.00
TRIBUNAL ADUANERO Y TRIBUTARIO ADMINISTRATI	639,041.00	0.00	0.00	0.00	0.00	639,041.00
UNIDAD ADMINISTRADORA DE BIENES INCAUTADOS,	1,157,303.43	0.00	0.00	0.00	0.00	1,157,303.43
UNIVERSIDADES Y CENTROS DE EDUCACIÓN TÉCNIC	503,749,031.00	0.00	0.00	0.00	0.00	503,749,031.00
TOTAL ----->	7,509,900,311.59	77,986,011.92	547,148,945.26	450,206,709.86	834,646,929.63	9,419,888,908.26

FILTRADO POR :

PARAMETROS ESPECIALES: Mes Inicial (MM)=1 / Mes Final (MM)=12

## Cuadro No. 11

SUBSISTEMA : SIEP

PRODUCCION 2017

PAGINA: 1 de 15

APLICACION : ANEXO CIERF

MINISTERIO DE HACIENDA Y CREDITO PUBLICO

FECHA: 17/03/2018

ENTIDAD : DGP

HORA: 07:49:40 AM

USUARIO : DGP027

DETALLE DE GASTO DE CAPITAL(PROYECTOS Y OTROS)

REPORTE: PRPSIEP031

DESCRIPCION	ACTUALIZADO	DEVENGADO	GRADO DE EJECUCION
<b>1000 ASAMBLEA NACIONAL</b>	<b>7,193,297.96</b>	<b>4,862,337.21</b>	<b>67.60</b>
<b>OTRO GASTO DE CAPITAL</b>	<b>7,193,297.96</b>	<b>4,862,337.21</b>	<b>67.60</b>
Dirección Superior	550,044.48	550,044.48	100.00
Servicios Administrativos Financieros	6,569,413.13	4,238,452.38	64.52
Servicios de Asuntos Legislativos	13,900.05	13,900.05	100.00
Plenario	59,940.30	59,940.30	100.00
<b>2000 CORTE SUPREMA DE JUSTICIA</b>	<b>368,775,250.00</b>	<b>368,775,250.00</b>	<b>100.00</b>
<b>PROYECTOS</b>	<b>303,775,250.00</b>	<b>303,775,250.00</b>	<b>100.00</b>
CONSTRUCCIÓN DEL COMPLEJO JUDICIAL DEPARTAMENTAL EN BOACO	54,900,000.00	54,900,000.00	100.00
CONSTRUCCIÓN DEL COMPLEJO JUDICIAL DEPARTAMENTAL EN OCOTAL	71,370,000.00	71,370,000.00	100.00
CONSTRUCCIÓN DEL COMPLEJO JUDICIAL EN NUEVA GUINEA	38,430,000.00	38,430,000.00	100.00
CONSTRUCCIÓN DEL COMPLEJO JUDICIAL EN ACOYAPA	19,215,000.00	19,215,000.00	100.00
CONSTRUCCIÓN DEL EDIFICIO REGISTRO PÚBLICO DE MANAGUA	50,000,000.00	50,000,000.00	100.00
CONSTRUCCIÓN DEL COMPLEJO JUDICIAL EN TIPITAPA	21,960,000.00	21,960,000.00	100.00
AMPLIACIÓN DEL COMPLEJO JUDICIAL DEPARTAMENTAL EN ESTELÍ	24,705,000.00	24,705,000.00	100.00
AMPLIACIÓN DEL COMPLEJO JUDICIAL DEPARTAMENTAL EN MATAGALPA	23,195,250.00	23,195,250.00	100.00
<b>OTRO GASTO DE CAPITAL</b>	<b>65,000,000.00</b>	<b>65,000,000.00</b>	<b>100.00</b>
Emitir dictámenes en materia de su especialidad.	10,000,009.00	10,000,009.00	100.00
Resolver Apelaciones, Recursos y diligencias interpuestas.	14,999,997.00	14,999,997.00	100.00
Resolver los recursos, acciones, diligencias y otros tramites interpuestos	4,999,997.00	4,999,997.00	100.00
Servicios de Inscripción y Certificaciones	14,999,997.00	14,999,997.00	100.00
Servicios de Apoyo Administrativo	20,000,000.00	20,000,000.00	100.00
<b>4000 CONTRALORÍA GENERAL DE LA REPÚBLICA</b>	<b>5,832,424.29</b>	<b>5,171,019.29</b>	<b>88.66</b>
<b>OTRO GASTO DE CAPITAL</b>	<b>5,832,424.29</b>	<b>5,171,019.29</b>	<b>88.66</b>
Dirección Superior	975,803.46	975,803.46	100.00
Dirección y Coordinación Servicio de Auditoría Sectorial y Regional	1,524,140.50	862,735.50	56.60
Dirección y Coordinación de Asesoría Legal y Gestión Judicial	7,440.50	7,440.50	100.00
Dirección y Coordinación del Control, Formación y Normativa Técnica	108,294.50	108,294.50	100.00
Actualizar las Normas de Control y Fiscalización: y seguimiento al cumplimiento de las N	111,846.00	111,846.00	100.00
Servicio de Auditoría Interna	76,399.00	76,399.00	100.00
Servicio Administrativo Financiero	1,028,073.01	1,028,073.01	100.00
Capacitar a los Servidores Públicos en materia de competencia de la CGR	126,866.00	126,866.00	100.00
Gestión, Desarrollo y Administración de Recursos Humanos	47,717.95	47,717.95	100.00
Servicio de Planificación Estratégica con enfoque de Gestión para resultados	346,154.46	346,154.46	100.00
Servicio de Relaciones Internacionales y Proyectos	68,930.00	68,930.00	100.00
Servicios de Tecnologías de la Información	932,328.45	932,328.45	100.00
Servicio de Adquisiciones y Contrataciones de Bienes y Servicios	145,301.00	145,301.00	100.00
Servicio de Acceso a la Información Pública	333,129.46	333,129.46	100.00
<b>5000 PRESIDENCIA DE LA REPÚBLICA</b>	<b>3,650,000.00</b>	<b>3,156,272.50</b>	<b>86.47</b>
<b>OTRO GASTO DE CAPITAL</b>	<b>3,650,000.00</b>	<b>3,156,272.50</b>	<b>86.47</b>
Despacho de la Presidencia	4,000.00	4,000.00	100.00
Servicios Administrativos Financieros	872,514.00	867,857.38	99.47
Servicios de Informática	2,614,686.00	2,127,871.66	81.38
Servicios de Ética Pública	158,800.00	156,543.46	98.58
<b>6000 MINISTERIO DE GOBERNACIÓN</b>	<b>296,713,763.00</b>	<b>296,503,575.33</b>	<b>99.93</b>
<b>PROYECTOS</b>	<b>278,370,115.00</b>	<b>278,189,720.77</b>	<b>99.94</b>
CONSTRUCCIÓN Y EQUIPAMIENTO DEL CENTRO PENITENCIARIO DE BLUEFIELD	97,794,441.07	97,651,490.78	99.85
MEJORAMIENTO Y AMPLIACIÓN DEL SISTEMA HIDROSANITARIO EN EL CENTRO	12,000,000.00	12,000,000.00	100.00
MEJORAMIENTO DE LOS SISTEMAS DE INFORMACIÓN DE LA DIRECCIÓN GENER	39,018,614.25	39,012,614.44	99.98
CONSTRUCCIÓN Y EQUIPAMIENTO DE OFICINAS DE LA DGME DEL PUESTO FRO	0.66	0.00	0.00
REEMPLAZO Y AMPLIACIÓN DE LA ESTACIÓN DE BOMBEROS DE BLUEFIELDS	24,499,752.95	24,499,752.95	100.00
AMPLIACIÓN DE LA CAPACIDAD DE ALBERGUE DE LOS ESTABLECIMIENTOS PEN	87,264,215.11	87,232,771.64	99.96
CONSTRUCCIÓN DEL EDIFICIO DE LA DIRECCIÓN DE OPERACIONES TÁCTICAS E	17,793,090.96	17,793,090.96	100.00

FILTRADO POR :

PARAMETROS ESPECIALES: Mes Inicial=1 / Mes Final=12

PRODUCCION 2017

## Cuadro No. 11

SUBSISTEMA : SIEP

PRODUCCION 2017

PAGINA: 2 de 15

APLICACION : ANEXO CIERF

MINISTERIO DE HACIENDA Y CREDITO PUBLICO

FECHA: 17/03/2018

ENTIDAD : DGP

HORA: 07:49:40 AM

USUARIO : DGP027

DETALLE DE GASTO DE CAPITAL(PROYECTOS Y OTROS)

REPORTE: PRPSIEP031

DESCRIPCION	ACTUALIZADO	DEVENGADO	GRADO DE EJECUCION
<b>6000 MINISTERIO DE GOBERNACIÓN</b>			
<b>OTRO GASTO DE CAPITAL</b>	<b>18,343,648.00</b>	<b>18,313,854.56</b>	<b>99.84</b>
Delegaciones Departamentales	46,316.25	46,316.25	100.00
Dirección y Coordinación Servicios a Connacionales y Diplomáticos	1,240,308.52	1,240,308.51	100.00
Dirección y Coordinación, Actividades Centrales	121,267.53	238,581.77	196.74
Dirección y Coordinación, Bomberos de Nicaragua	2,294,942.17	2,294,942.17	100.00
Dirección y Coordinación, Migración y Extranjería	1,784,388.24	1,710,825.48	95.88
Dirección y Coordinación, Sistema Penitenciario Nacional	5,181,431.38	5,168,888.88	99.76
Servicio de Tratamiento Penitenciario	5,030,961.02	5,030,961.02	100.00
Despacho y Control Migratorio a Nivel Nacional	0.00	73,562.76	0.00
Servicio de Extinción de Incendios Búsqueda y Rescate	1,318,012.75	1,318,012.75	100.00
Servicio de apoyo a la Gestión	546,119.14	417,745.33	76.49
Servicios de Prevención y Asistencia Social	779,901.00	773,709.64	99.21
<b>7000 MINISTERIO DE RELACIONES EXTERIORES</b>	<b>25,889,213.00</b>	<b>24,119,244.06</b>	<b>93.16</b>
<b>PROYECTOS</b>	<b>16,620,324.00</b>	<b>15,958,092.00</b>	<b>96.02</b>
REHABILITACIÓN DEL CENTRO DE DOCUMENTACIÓN MINREX	16,620,324.00	15,958,092.00	96.02
<b>OTRO GASTO DE CAPITAL</b>	<b>9,268,889.00</b>	<b>8,161,152.06</b>	<b>88.05</b>
Dirección y Coordinación de Actividades Centrales	553,664.24	553,663.49	100.00
Ceremonial Diplomático	166,750.00	166,750.00	100.00
Administración y Finanzas	5,895,765.65	5,878,823.09	99.71
Servicio Exterior	2,652,709.11	1,561,915.48	58.88
<b>8000 MINISTERIO DE DEFENSA</b>	<b>170,145,000.00</b>	<b>170,145,000.00</b>	<b>100.00</b>
<b>OTRO GASTO DE CAPITAL</b>	<b>170,145,000.00</b>	<b>170,145,000.00</b>	<b>100.00</b>
Defensa Nacional	169,980,000.00	169,980,000.00	100.00
Dirección y Coordinación, Actividades Centrales	165,000.00	165,000.00	100.00
<b>9000 MINISTERIO DE HACIENDA Y CRÉDITO PÚBLICO</b>	<b>529,662,995.00</b>	<b>424,865,291.95</b>	<b>80.21</b>
<b>PROYECTOS</b>	<b>210,881,673.00</b>	<b>172,364,506.50</b>	<b>81.74</b>
CONSTRUCCIÓN Y EQUIPAMIENTO DE LAS INSTALACIONES FRONTERIZAS EN S	12,242,702.00	7,464,221.74	60.97
REEMPLAZO Y EQUIPAMIENTO DE LAS INSTALACIONES FRONTERIZAS EN PEÑA	110,682,859.00	84,475,916.35	76.32
REEMPLAZO Y EQUIPAMIENTO DE LAS INSTALACIONES FRONTERIZAS EN EL GL	79,465,327.00	77,329,093.41	97.31
REEMPLAZO Y EQUIPAMIENTO DEL EDIFICIO DE VENTANILLA ÚNICA DE COMERCI	8,490,785.00	3,095,275.00	36.45
<b>OTRO GASTO DE CAPITAL</b>	<b>318,781,322.00</b>	<b>252,500,785.45</b>	<b>79.21</b>
Coordinación Técnica PMSAF	1,450,706.31	475,027.13	32.74
Dirección y Coordinación Administración del Tesoro	74,175.00	74,175.00	100.00
Dirección y Coordinación Políticas y Estadísticas	3,585,445.00	3,493,820.58	97.44
Dirección y Coordinación de Función Pública	189,700.00	179,765.00	94.76
Diseño Funcional y Plan Estratégico de Capacitación del SIGAF	9,817,018.48	9,817,018.48	100.00
Diseño e implementación de una cartografía digital polivalente	7,485,471.48	7,485,471.48	100.00
Fomento de Crédito y Asistencia a Cadenas Productivas Rurales	153,465,500.00	153,420,500.00	99.97
Fortalecimiento y Diseño Funcional Sistema de Inversiones Públicas	42,980.00	0.00	0.00
Fortalecimiento y Diseño Funcional del Subsistema de Compras y Contrataciones	1,122,699.00	0.00	0.00
Fortalecimiento y Diseño Funcional del Subsistema de Contabilidad y SIBE	42,980.00	0.00	0.00
Fortalecimiento y Diseño Funcional del Subsistema de Crédito Público	42,980.00	0.00	0.00
Fortalecimiento y Diseño Funcional del Subsistema de Servicio Civil	551,902.46	0.00	0.00
Fortalecimiento y Diseño Funcional del Subsistema de Tesorería	42,980.00	0.00	0.00
Fortalecimiento del CCPN	154,054.75	154,011.92	99.97
Recopilación Electrónica de Datos	18,145,933.52	11,485,015.49	63.29
Servicios Administrativos y Financieros del PMSAF	78,200.00	77,975.94	99.71
Adaptación y Desarrollo SIGAF	81,384,223.00	39,333,383.06	48.33
Infraestructura Tecnológica	35,702,375.00	21,177,511.87	59.32
Servicios Administrativos Financieros	5,171,663.35	5,096,774.85	98.55
Seguridad y Emergencia	230,334.65	230,334.65	100.00
<b>10000 MINISTERIO DE FOMENTO, INDUSTRIA Y COMERCIO</b>	<b>2,705,000.00</b>	<b>2,693,319.82</b>	<b>99.57</b>

FILTRADO POR :

PARAMETROS ESPECIALES: Mes Inicial=1 / Mes Final=12

PRODUCCION 2017

## Cuadro No. 11

SUBSISTEMA : SIEP

PRODUCCION 2017

PAGINA: 3 de 15

APLICACION : ANEXO CIERF

MINISTERIO DE HACIENDA Y CREDITO PUBLICO

FECHA: 17/03/2018

ENTIDAD : DGP

HORA: 07:49:40 AM

USUARIO : DGP027

DETALLE DE GASTO DE CAPITAL(PROYECTOS Y OTROS)

REPORTE: PRPSIEP031

DESCRIPCION	ACTUALIZADO	DEVENGADO	GRADO DE EJECUCION
<b>10000 MINISTERIO DE FOMENTO, INDUSTRIA Y COMERCIO</b>			
<b>OTRO GASTO DE CAPITAL</b>	<b>2,705,000.00</b>	<b>2,693,319.82</b>	<b>99.57</b>
Dirección Superior	137,237.00	137,235.20	100.00
Dirección y Coordinación	48,122.00	48,121.69	100.00
Patentes y Nuevas Tecnologías	15,715.00	15,714.70	100.00
Organismos Comerciales Internacionales	3,469.00	3,468.54	99.99
Instrucción de Procesos	12,106.00	12,105.90	100.00
Servicios Administrativos Financieros	753,418.00	741,743.83	98.45
Oficina Nacional de Acreditación	20,302.00	20,301.09	100.00
Recursos Humanos	15,715.00	15,714.70	100.00
Informática	851,315.00	851,314.89	100.00
Laboratorio Nacional de Metrología	847,601.00	847,599.28	100.00
<b>11000 MINISTERIO DE EDUCACIÓN</b>	<b>1,174,252,179.70</b>	<b>1,053,539,912.43</b>	<b>89.72</b>
<b>PROYECTOS</b>	<b>950,026,302.00</b>	<b>899,147,498.47</b>	<b>94.64</b>
MEJORAMIENTO DE AULAS TALLER EN ESTABLECIMIENTOS ESCOLARES A NIVEL DE PREESCOLAR EN LA REGIÓN DE LA GUAYAMA	21,544,942.00	0.00	0.00
MEJORAMIENTO DE ESTABLECIMIENTOS ESCOLARES EN PREESCOLAR EN LA REGIÓN DE LA GUAYAMA	13,790,192.00	13,790,186.72	100.00
MEJORAMIENTO DE ESTABLECIMIENTOS ESCOLARES EN PREESCOLAR EN LA REGIÓN DE LA GUAYAMA	71,561,661.00	71,544,279.91	99.98
REHABILITACIÓN DE INFRAESTRUCTURA EN CENTROS DE FORMACIÓN TÉCNICA	400,000.00	0.00	0.00
CONSTRUCCIÓN DE TALLERES PARA REPARACIÓN DE MOBILIARIO ESCOLAR	9,122,448.00	8,907,504.64	97.64
MEJORAMIENTO DE ESTABLECIMIENTOS ESCOLARES EN PREESCOLAR EN LA REGIÓN DE LA GUAYAMA	18,391,873.00	18,391,867.25	100.00
MEJORAMIENTO DE ESTABLECIMIENTOS ESCOLARES EN PREESCOLAR EN LA REGIÓN DE LA GUAYAMA	2,752,843.00	2,752,841.40	100.00
MEJORAMIENTO DE ESTABLECIMIENTOS ESCOLARES EN SECUNDARIA EN LA REGIÓN DE LA GUAYAMA	36,711,684.00	36,711,680.18	100.00
MEJORAMIENTO DE ESTABLECIMIENTOS ESCOLARES EN PREESCOLAR A NIVEL DE LA GUAYAMA	16,301,962.00	16,210,987.73	99.44
MEJORAMIENTO DE ESTABLECIMIENTOS ESCOLARES EN SECUNDARIA EN LA REGIÓN DE LA GUAYAMA	11,511,283.00	11,511,282.55	100.00
MEJORAMIENTO DE ESTABLECIMIENTOS ESCOLARES EN SECUNDARIA EN LA REGIÓN DE LA GUAYAMA	9,228,431.00	9,228,430.89	100.00
REHABILITACIÓN, AMPLIACIÓN Y EQUIPAMIENTO DEL CENTRO DE EDUCACIÓN ESPECIAL EN LA REGIÓN DE LA GUAYAMA	14,370,992.00	14,370,991.82	100.00
MEJORAMIENTO DE ESTABLECIMIENTOS ESCOLARES EN SECUNDARIA EN LA REGIÓN DE LA GUAYAMA	45,188,755.00	45,188,748.15	100.00
MEJORAMIENTO DE AULAS TALLER EN CENTROS DE EDUCACIÓN ESPECIAL A NIVEL DE LA GUAYAMA	150,000.00	0.00	0.00
MEJORAMIENTO DE ESTABLECIMIENTOS ESCOLARES EN SECUNDARIA EN LA REGIÓN DE LA GUAYAMA	116,030,692.00	115,958,714.59	99.94
MEJORAMIENTO DE ESTABLECIMIENTOS ESCOLARES EN SECUNDARIA EN LA REGIÓN DE LA GUAYAMA	96,768,657.00	93,385,669.49	96.50
MEJORAMIENTO DE ESTABLECIMIENTOS ESCOLARES EN SECUNDARIA EN LA REGIÓN DE LA GUAYAMA	46,282,239.00	32,492,009.24	70.20
MEJORAMIENTO DE ESTABLECIMIENTOS ESCOLARES EN PRIMARIA EN LA REGIÓN DE LA GUAYAMA	2,997,465.00	2,997,463.97	100.00
MEJORAMIENTO DE ESTABLECIMIENTOS ESCOLARES EN SECUNDARIA EN LA REGIÓN DE LA GUAYAMA	8,206,112.00	8,206,110.83	100.00
MEJORAMIENTO Y EQUIPAMIENTO DEL INSTITUTO NACIONAL ELVIS DÍAZ ROMERO	9,348,011.00	9,293,680.62	99.42
MEJORAMIENTO Y EQUIPAMIENTO DEL COLEGIO EXPERIMENTAL MÉXICO DEL MUNICIPIO DE LA GUAYAMA	7,738,229.00	7,661,897.81	99.01
MEJORAMIENTO DE ESTABLECIMIENTOS ESCOLARES EN PRIMARIA EN LA REGIÓN DE LA GUAYAMA	21,505,724.00	21,505,708.63	100.00
MEJORAMIENTO Y EQUIPAMIENTO DEL COLEGIO PÚBLICO SAN SEBASTIÁN EN EL MUNICIPIO DE LA GUAYAMA	7,692,215.00	7,623,334.75	99.10
MEJORAMIENTO DE ESTABLECIMIENTOS ESCOLARES EN PRIMARIA EN LA REGIÓN DE LA GUAYAMA	9,546,050.00	9,546,040.49	100.00
MEJORAMIENTO DE ESTABLECIMIENTOS ESCOLARES EN PRIMARIA EN LA REGIÓN DE LA GUAYAMA	29,796,855.00	29,770,521.86	99.91
REHABILITACIÓN, AMPLIACIÓN Y EQUIPAMIENTO DEL INSTITUTO NACIONAL JUAN PABLO VILLALBA	10,338,042.00	7,678,528.58	74.27
MEJORAMIENTO DE ESTABLECIMIENTOS ESCOLARES EN PRIMARIA EN LA REGIÓN DE LA GUAYAMA	3,743,412.00	3,743,406.24	100.00
MEJORAMIENTO Y EQUIPAMIENTO DEL INSTITUTO NACIONAL FRANCISCO LUIS GARCÍA	13,685,978.00	10,181,982.56	74.40
MEJORAMIENTO DE AULAS DE SECUNDARIA A DISTANCIA A NIVEL NACIONAL	9,878,036.00	9,878,024.26	100.00
MEJORAMIENTO DE INSTITUTOS DE SECUNDARIA A NIVEL NACIONAL	5,787,975.00	4,912,444.57	84.87
MEJORAMIENTO DEL CENTRO ESCOLAR SAN ANDRÉS EN WIWILÍ DE JINOTEGA	50,000.00	0.00	0.00
MEJORAMIENTO DE INSTALACIONES DEPORTIVAS EN CENTROS ESCOLARES EN EL MUNICIPIO DE LA GUAYAMA	250,000.00	0.00	0.00
MEJORAMIENTO DE INSTALACIONES DEPORTIVAS EN CENTROS ESCOLARES EN EL MUNICIPIO DE LA GUAYAMA	150,000.00	0.00	0.00
MEJORAMIENTO DE INSTALACIONES DEPORTIVAS EN CENTROS ESCOLARES EN EL MUNICIPIO DE LA GUAYAMA	50,000.00	0.00	0.00
MEJORAMIENTO DEL CENTRO ESCOLAR SALALE EN EL SAUCE	50,000.00	0.00	0.00
MEJORAMIENTO DEL CENTRO ESCOLAR VALLE SAN ANTONIO EN EL SAUCE	50,000.00	0.00	0.00
MEJORAMIENTO DEL CENTRO ESCOLAR RUBÉN DARÍO EN LAS SABANAS	50,000.00	0.00	0.00
MEJORAMIENTO DEL CENTRO ESCOLAR MIGUEL RAMÍREZ GOYENA EN WIWILÍ DE JINOTEGA	50,000.00	0.00	0.00
MEJORAMIENTO DEL CENTRO ESCOLAR CERRO COLORADO Nº 2 EN MATIGUÁS	50,000.00	0.00	0.00
MEJORAMIENTO DEL CENTRO ESCOLAR 29 DE JUNIO EN EL TUMA - LA DALIA	50,000.00	0.00	0.00
MEJORAMIENTO DEL CENTRO ESCOLAR LA CONSTANCIA EN SAN SEBASTIÁN DE JINOTEGA	50,000.00	0.00	0.00

FILTRADO POR :

PARAMETROS ESPECIALES: Mes Inicial=1 / Mes Final=12

PRODUCCION 2017

## Cuadro No. 11

SUBSISTEMA : SIEP

PRODUCCION 2017

PAGINA: 4 de 15

APLICACION : ANEXO CIERF

MINISTERIO DE HACIENDA Y CREDITO PUBLICO

FECHA: 17/03/2018

ENTIDAD : DGP

HORA: 07:49:40 AM

USUARIO : DGP027

DETALLE DE GASTO DE CAPITAL(PROYECTOS Y OTROS)

REPORTE: PRPSIEP031

DESCRIPCION	ACTUALIZADO	DEVENGADO	GRADO DE EJECUCION
<b>11000 MINISTERIO DE EDUCACIÓN</b>			
<b>PROYECTOS</b>			
MEJORAMIENTO DEL CENTRO ESCOLAR SAN RAFAEL EN EL TUMA - LA DALIA	50,000.00	0.00	0.00
MEJORAMIENTO DEL CENTRO ESCOLAR DENIS MARTÍNEZ EN RÍO BLANCO	50,000.00	0.00	0.00
MEJORAMIENTO DEL CENTRO ESCOLAR SAGRADO CORAZÓN EN EL CASTILLO	50,000.00	0.00	0.00
MEJORAMIENTO DEL CENTRO ESCOLAR SAN JOSÉ EN EL CASTILLO	50,000.00	0.00	0.00
MEJORAMIENTO DEL CENTRO ESCOLAR MARÍA AUXILIADORA EN BOACO	50,000.00	0.00	0.00
MEJORAMIENTO DEL CENTRO ESCOLAR CRISTO REY EN MORRITO	50,000.00	0.00	0.00
MEJORAMIENTO DEL CENTRO ESCOLAR ÁNGEL SALAZAR RIVERA EN MORRITO	50,000.00	0.00	0.00
MEJORAMIENTO DE AULAS MULTIGRADO EN PRIMARIA Y PREESCOLAR A NIVEL	75,192,371.00	75,077,871.88	99.85
MEJORAMIENTO Y EQUIPAMIENTO DE AULAS MULTIGRADO EN PRIMARIA A NIVEL	164,209,894.00	163,098,567.70	99.32
MEJORAMIENTO DE CENTROS DE EDUCACIÓN PRIMARIA A NIVEL NACIONAL	21,864,119.00	20,389,627.16	93.26
MEJORAMIENTO DE INSTALACIONES DEPORTIVAS EN CENTROS DE EDUCACIÓN	17,137,160.00	17,137,092.00	100.00
MEJORAMIENTO DEL CENTRO ESCOLAR ROSARIO MURILLO EN PUERTO CABEZ	50,000.00	0.00	0.00
<b>OTRO GASTO DE CAPITAL</b>	<b>224,225,877.70</b>	<b>154,392,413.96</b>	<b>68.86</b>
Servicios de Alfabetización y Educación de Jóvenes y Adultos	15,119.70	15,119.70	100.00
Formación Continua y Capacitación	21,611,095.42	222,562.36	1.03
Servicios de Educación Secundaria Formal	44,401,089.56	34,827,899.59	78.44
Servicios de Comunicación Social	30,000.00	19,200.00	64.00
Servicios Administrativos y Financieros	21,889,749.77	21,848,256.23	99.81
Servicios Sistemas de Información	29,539,420.66	24,075,476.83	81.50
Servicios de Planificación	26,490,834.02	5,979,246.56	22.57
Servicios de Tecnología Educativa	6,447,299.36	6,447,299.12	100.00
Mantenimiento y Reparación de Aulas	12,665,515.25	12,370,631.30	97.67
Dotación de Pupitres y Set de Mobiliario para Maestros	38,659,284.75	27,014,404.50	69.88
Estudios de Preinversión y Supervisión de Obras de Infraestructura Escolar	13,452,810.97	12,548,659.53	93.28
Servicios de Estadísticas Educativas	9,000,768.24	9,000,768.24	100.00
Servicios de Planificación y Desarrollo Estratégico	22,890.00	22,890.00	100.00
<b>12000 MINISTERIO AGROPECUARIO</b>	<b>133,679,037.00</b>	<b>125,690,609.90</b>	<b>94.02</b>
<b>PROYECTOS</b>	<b>112,567,525.00</b>	<b>108,115,090.57</b>	<b>96.04</b>
REEMPLAZO DE LA ESTACIÓN EXPERIMENTAL LAS LATAS EN JINOTEGA	0.20	0.00	0.00
REEMPLAZO DE LAS OFICINAS DEL INTA A NIVEL CENTRAL EN MANAGUA	31,031,550.03	31,031,550.03	100.00
REEMPLAZO DEL CENTRO DE DESARROLLO TECNOLÓGICO EN LA COMUNIDAD	16,617,205.23	16,617,205.23	100.00
REEMPLAZO DEL CENTRO DE DESARROLLO TECNOLÓGICO SAN ISIDRO	31,090,636.18	31,090,635.43	100.00
REEMPLAZO DEL CENTRO DE DESARROLLO TECNOLÓGICO DE POSOLTEGA, CH	33,828,133.36	29,375,699.88	86.84
<b>OTRO GASTO DE CAPITAL</b>	<b>21,111,512.00</b>	<b>17,575,519.33</b>	<b>83.25</b>
Instituto Nicaragüense de Tecnología Agropecuaria (INTA)	15,771,503.00	12,235,510.33	77.58
Transferencia de Tecnologías Agropecuarias	5,340,009.00	5,340,009.00	100.00
<b>13000 MINISTERIO DE TRANSPORTE E INFRAESTRUCTURA</b>	<b>6,629,292,554.46</b>	<b>6,628,664,844.90</b>	<b>99.99</b>
<b>PROYECTOS</b>	<b>6,604,329,092.66</b>	<b>6,603,838,596.53</b>	<b>99.99</b>
REHABILITACIÓN DE ESPIGÓN ROCOSO Y DIQUE DE ARENA EN EL PUERTO DE (	10,000,000.00	10,000,000.00	100.00
REVESTIMIENTO DE CARRETERAS	138,570,520.00	138,486,075.17	99.94
REHABILITACIÓN DE CAMINOS INTERMUNICIPALES	472,704,507.00	472,692,832.25	100.00
REHABILITACIÓN DE LAS OFICINAS DE LA DIRECCIÓN GENERAL DE VIALIDAD DE	5,000.00	0.00	0.00
DRENAJE DE CARRETERAS	222,059,888.00	222,055,789.24	100.00
MEJORAS EN LA CARRETERA RÍO BLANCO - PUERTO CABEZAS	100,000,000.00	100,000,000.00	100.00
MEJORAMIENTO DE LA CARRETERA BOACO - MUY MUY - RÍO BLANCO	113,757,682.00	113,756,768.65	100.00
REHABILITACIÓN DE LA CARRETERA SAN LORENZO - MUHAN	63,718,492.71	63,717,992.71	100.00
PLAN DE EMERGENCIA 2017	160,000,000.00	160,000,000.00	100.00
REHABILITACIÓN DE CAMINOS MUNICIPALES	112,057,026.00	112,057,026.00	100.00
MEJORAMIENTO DE LA CARRETERA SAN SEBASTIÁN DE YALÍ - CONDEGA	14,254,127.00	14,254,125.60	100.00
MEJORAMIENTO DEL CAMINO RURAL ENTRE NACIONES UNIDAS - BLUEFIELDS	738,768,411.79	738,768,390.74	100.00
MEJORAMIENTO DE LA CARRETERA MALPAISILLO - VILLA 15 DE JULIO	11,090,185.00	11,090,080.59	100.00
MEJORAMIENTO DE LA CARRETERA NEJAPA - EL CRUCERO - DIRIAMBÁ - JINOT	414,145,475.95	414,145,275.95	100.00

FILTRADO POR :

PARAMETROS ESPECIALES: Mes Inicial=1 / Mes Final=12

PRODUCCION 2017

## Cuadro No. 11

SUBSISTEMA : SIEP

PRODUCCION 2017

PAGINA: 5 de 15

APLICACION : ANEXO CIERF

MINISTERIO DE HACIENDA Y CREDITO PUBLICO

FECHA: 17/03/2018

ENTIDAD : DGP

HORA: 07:49:40 AM

USUARIO : DGP027

DETALLE DE GASTO DE CAPITAL(PROYECTOS Y OTROS)

REPORTE: PRPSIEP031

DESCRIPCION	ACTUALIZADO	DEVENGADO	GRADO DE EJECUCION
<b>13000 MINISTERIO DE TRANSPORTE E INFRAESTRUCTURA</b>			
<b>PROYECTOS</b>			
FORTELECIMIENTO DE CAPACIDADES PARA ADAPTACIÓN AL CAMBIO CLIMÁTICO	18,525,688.00	18,163,867.57	98.05
CONSTRUCCIÓN DE INFRAESTRUCTURA VIAL PARA LA REDUCCIÓN DE LA VULN	19,712,804.77	19,712,796.19	100.00
MEJORAMIENTO DE ESTACIONES DE PESAJE EN LOS PUESTOS DE LAS MANOS,	407,010.00	407,003.89	100.00
MEJORAMIENTO DE LA CARRETERA ESQUIPULAS - MUY MUY	27,787,144.00	27,787,142.76	100.00
MEJORAMIENTO DEL CAMINO EMPALME EL PORTILLO - EL CUÁ	11,358,381.00	11,358,375.05	100.00
CONSTRUCCIÓN DE OBRAS DE SEGURIDAD VIAL EN LAS CARRETERAS DE NICA	26,545,892.89	26,545,892.89	100.00
MEJORAMIENTO DEL TRAMO DE CARRETERA ROTONDA JEAN PAUL GENIE - RO	24,000,000.00	24,000,000.00	100.00
MEJORAMIENTO DE LA CARRETERA LA GARITA - EMPALME DE TIPITAPA	5,293,473.52	5,293,473.52	100.00
MEJORAMIENTO DEL CAMINO LA CALIFORNIA - SAN DIEGO EN EL MUNICIPIO DE	31,401,000.00	31,400,983.42	100.00
CONSTRUCCIÓN DE LA CARRETERA TICUANTEPE - SANTO DOMINGO - SAN JUD	498,500.00	498,000.00	99.90
MEJORAMIENTO DEL CAMINO EL BOQUETE - SANTA ANA EN LOS MUNICIPIOS D	10,000.00	0.00	0.00
MEJORAMIENTO DEL CAMINO MALACATOYA - EL PAPAYAL	257,675,140.19	257,675,139.97	100.00
MEJORAMIENTO DEL CAMINO SAN JUAN DE RÍO COCO - LAS CRUCES	48,867,141.39	48,867,141.37	100.00
MEJORAMIENTO DE LA CARRETERA RANCHO ROJO - LA CALAMIDAD	40,746,721.00	40,746,389.85	100.00
MEJORAMIENTO DEL CAMINO EMPALME MASIGÜE-LA EMBAJADA-RÍO QUISAUR	2,372,498.00	2,372,497.34	100.00
MEJORAMIENTO DE LA CARRETERA MULUKUKÚ - SIUNA	502,489,418.63	502,489,418.50	100.00
MEJORAMIENTO DE LA CARRETERA EMPALME CERRO VERDE - EMPALME EL PC	146,474,147.82	146,474,147.82	100.00
MEJORAMIENTO DEL CAMINO EL JÍCARO - MURRA EN EL DEPARTAMENTO DE N	500.00	0.00	0.00
MEJORAMIENTO DE LA CARRETERA CHINANDEGA - GUASAULE	247,483,990.56	247,483,990.56	100.00
MEJORAMIENTO DEL CAMINO LA PAZ CENTRO - EMPALME PUERTO SANDINO	161,500,154.99	161,499,654.99	100.00
MEJORAMIENTO DE LA CARRETERA LAS PIEDRECITAS (KM 6+830) - MATEARE	1,571,941.56	1,571,941.56	100.00
MEJORAMIENTO DEL ACCESO A LA CIUDAD DE CHINANDEGA	770,304.12	770,304.12	100.00
MEJORAMIENTO DEL CAMINO MALACATOYA - VICTORIA DE JULIO	225,169,419.28	225,169,419.15	100.00
CONSTRUCCIÓN DEL PUENTE PASO REAL	104,658,398.00	104,658,397.31	100.00
MEJORAMIENTO DE LA CARRETERA RÍO BLANCO - MULUKUKÚ	118,644,384.85	118,644,384.85	100.00
MEJORAMIENTO DEL CAMINO LA CALAMIDAD - EMPALME MASIGÜE	740,248.55	740,248.55	100.00
MEJORAMIENTO DEL CAMINO PANTASMA - WIWILÍ	349,729,139.00	349,729,139.00	100.00
MEJORAMIENTO DEL CAMINO LOS CHINAMOS - EL AYOTE	500.00	0.00	0.00
MEJORAMIENTO DEL CAMINO EMPALME TERRABONA - TERRABONA	211,107,799.46	211,107,799.46	100.00
MEJORAMIENTO DEL CAMINO EL RAMA - EMPALME KUKRA HILL - LAGUNA DE P	689,264,498.99	689,264,498.74	100.00
MEJORAMIENTO DE LA CARRETERA ROSITA- PUERTO CABEZAS EN LA REGIÓN	18,176,894.00	18,176,892.87	100.00
MEJORAMIENTO DE LA CARRETERA TIPITAPA-EMPALME SAN BENITO	1,771,700.00	1,771,699.41	100.00
MEJORAMIENTO DEL CAMINO LA ESPERANZA - WAPÍ - EL TORTUGUERO	3,236,859.00	3,236,358.63	99.98
MEJORAMIENTO DEL CAMINO ESTELÍ-EL ACEITUNO-EL SAUCE	933,340.26	933,340.26	100.00
MEJORAMIENTO DE LA CARRETERA MUY MUY - MATIGUÁS - RÍO BLANCO	5,000.00	0.00	0.00
MEJORAMIENTO DEL CAMINO BOCANA DE PAIWAS-VILLA SIQUIA	2,521,267.43	2,521,267.43	100.00
MEJORAMIENTO DEL CAMINO EMPALME MASIGÜE - EMPALME LA CORONA	1,410,661.00	1,410,660.41	100.00
MEJORAMIENTO DEL CAMINO EL PORTÓN - SANTA ELISA - EMPALME LA CORON	3,284,239.38	3,284,239.38	100.00
MEJORAMIENTO DEL CAMINO EMPALME WANA WANA - SAN PEDRO DEL NORT	7,319,096.00	7,319,095.75	100.00
MEJORAMIENTO DEL CAMINO MACUELIZO - SANTA MARÍA EN EL DEPARTAMENT	500.00	0.00	0.00
MEJORAMIENTO DEL CAMINO EL COMEJÉN - WASLALA	254,377,730.00	254,377,090.86	100.00
CONSTRUCCIÓN DEL PUENTE WIWILÍ	4,472,117.00	4,471,816.90	99.99
CONSTRUCCIÓN DEL PUENTE PANALOYA SOBRE EL TRAMO GRANADA - MALAC	34,400,000.00	34,400,000.00	100.00
CONSTRUCCIÓN DEL PUENTE MONTEFRESCO ENTRE LOS MUNICIPIOS DE MAN	40,000,000.00	40,000,000.00	100.00
AMPLIACIÓN DE LA CARRETERA LAS FLORES - CATARINA - GUANACASTE	3,083,588.00	3,083,587.68	100.00
AMPLIACIÓN DE LA CARRETERA SAPOÁ - PEÑAS BLANCAS	1,147,780.00	1,147,779.82	100.00
MEJORAMIENTO DEL CAMINO EMPALME EL REGADÍO - SAN JUAN DE LIMAY EN E	500.00	0.00	0.00
MEJORAMIENTO DEL CAMINO CUAPA - LA LIBERTAD	5,490,184.00	5,490,183.22	100.00
MEJORAMIENTO DE PUNTOS CRÍTICOS EN EL CARRIL DE ASCENSO DEL TRAMC	2,029,624.28	2,029,624.27	100.00
MEJORAMIENTO DEL CAMINO SIUNA - ROSITA	6,967,441.00	6,967,441.00	100.00
MEJORAMIENTO DE LA CARRETERA GRANADA - MALACATOYA	18,143,011.29	18,143,010.59	100.00
MEJORAMIENTO DEL CAMINO CÁRDENAS - COLÓN	36,037,538.00	36,037,337.29	100.00
MEJORAMIENTO DEL CAMINO LA LIBERTAD - SAN PEDRO DE LÓVAGO	52,572,230.00	52,572,029.44	100.00

FILTRADO POR :

PARAMETROS ESPECIALES: Mes Inicial=1 / Mes Final=12

PRODUCCION 2017

## Cuadro No. 11

SUBSISTEMA : SIEP

PRODUCCION 2017

PAGINA: 6 de 15

APLICACION : ANEXO CIERF

MINISTERIO DE HACIENDA Y CREDITO PUBLICO

FECHA: 17/03/2018

ENTIDAD : DGP

HORA: 07:49:40 AM

USUARIO : DGP027

DETALLE DE GASTO DE CAPITAL(PROYECTOS Y OTROS)

REPORTE: PRPSIEP031

DESCRIPCION	ACTUALIZADO	DEVENGADO	GRADO DE EJECUCION
<b>13000 MINISTERIO DE TRANSPORTE E INFRAESTRUCTURA</b>			
<b>PROYECTOS</b>			
MEJORAMIENTO DEL CAMINO MORGAN POINT - LONG BAY - QUEEN HILL EN CO	8,502,862.00	8,502,861.99	100.00
MEJORAMIENTO DEL CAMINO LAS VUELTAS - LAS CRUCES ENTRE LOS MUNICIPI	500.00	0.00	0.00
CONSTRUCCIÓN DEL PUENTE EL NIÑO EN CÁRDENAS	500.00	0.00	0.00
CONSTRUCCIÓN DEL PUENTE SOUTH WEST EN CORN ISLAND	500.00	0.00	0.00
CONSTRUCCIÓN DEL PUENTE SAN PABLO EN EL TUMA - LA DALIA	30,000,000.00	30,000,000.00	100.00
CONSTRUCCIÓN DEL PUENTE OKONWAS EN ROSITA	36,934,894.00	36,934,894.00	100.00
CONSTRUCCIÓN DEL PUENTE SAN SANG WAS N° 2 EN ROSITA	20,570,980.00	20,570,980.00	100.00
CONSTRUCCIÓN DE LA CARRETERA LITORAL DEL PACÍFICO ENTRE LOS DEPAR	165,000,000.00	165,000,000.00	100.00
<b>OTRO GASTO DE CAPITAL</b>	<b>24,963,461.80</b>	<b>24,826,248.37</b>	<b>99.45</b>
Dirección Superior	890,878.01	875,589.48	98.28
Dirección y Coordinación, Normación y Control de Transporte Terrestre	101,562.00	100,804.31	99.25
Servicio Administrativo Financiero Proyectos Banco Mundial	13,281,354.80	13,251,354.60	99.77
Servicios Administrativos Financieros Vialidad	31,048.28	31,048.28	100.00
Servicios de Auditoría Interna	12,999.00	12,998.85	100.00
Ingeniería de Tráfico / Pesos y Dimensiones	49,614.00	24,629.50	49.64
Servicios Administrativos Financieros Proyectos BID	7,590,730.07	7,536,693.20	99.29
Servicios Adminstrativos Financieros	762,010.30	762,010.30	100.00
Servicios de Gestión Ambiental (Emisiones Vehiculares)	18,598.79	18,598.79	100.00
Servicios de Adquisiciones	356,810.75	356,810.75	100.00
Servicios de Planificación	547,219.94	545,574.61	99.70
Servicios de Atención al Público	847,447.82	847,447.82	100.00
Servicios de Tecnología de la Información	396,986.04	386,486.00	97.36
Servicios de Recursos Humanos	76,202.00	76,201.88	100.00
<b>14000 MINISTERIO DE SALUD</b>	<b>2,277,991,646.00</b>	<b>2,123,778,760.95</b>	<b>93.23</b>
<b>PROYECTOS</b>	<b>1,497,193,566.00</b>	<b>1,350,666,969.63</b>	<b>90.21</b>
CONSTRUCCIÓN Y EQUIPAMIENTO DE SEDE SILAIS LAS MINAS	17,002,988.00	16,997,987.47	99.97
HABILITACIÓN Y EQUIPAMIENTO DEL INSTITUTO NACIONAL TECNOLÓGICO DE L	32,929,903.00	30,425,374.21	92.39
CONSTRUCCIÓN DE BODEGA DE INSUMOS MÉDICOS EN SEDE SILAIS ZELAYA C	9,908,970.00	9,535,457.93	96.23
REEMPLAZO DEL LABORATORIO EPIDEMIOLÓGICO DEPARTAMENTAL DEL SILAIS	8,197,976.70	7,875,598.69	96.07
REEMPLAZO DE BODEGA DE INSUMOS NO MÉDICOS EN SEDE SILAIS LEÓN	4,513,038.00	4,337,902.21	96.12
CONSTRUCCIÓN Y EQUIPAMIENTO DE BODEGA DE INSUMOS MÉDICOS EN SEDE	470,000.00	60,720.00	12.92
CONSTRUCCIÓN Y EQUIPAMIENTO DE BODEGA DE INSUMOS NO MÉDICOS EN S	200,000.00	138,000.00	69.00
CONSTRUCCIÓN Y EQUIPAMIENTO DE BODEGA DE INSUMOS MÉDICOS EN SEDE	200,000.00	0.00	0.00
CONSTRUCCIÓN Y EQUIPAMIENTO DE BODEGA DE INSUMOS MÉDICOS EN SEDE	200,000.00	0.00	0.00
CONSTRUCCIÓN Y EQUIPAMIENTO DEL HOSPITAL DEPARTAMENTAL DE CHINAN	48,403,090.00	0.00	0.00
REHABILITACIÓN DEL CENTRO DE SALUD FAMILIAR GUILLERMO MATUTE DE JIN	5,445,000.00	5,376,809.41	98.75
CONSTRUCCIÓN Y EQUIPAMIENTO DE BODEGA DE INSUMOS MÉDICOS EN SEDE	200,000.00	172,500.00	86.25
REEMPLAZO DE LAS BODEGAS DEL PROGRAMA DE ENFERMEDADES TRANSMIT	250,000.00	8,073.00	3.23
CONSTRUCCIÓN Y EQUIPAMIENTO DEL HOSPITAL GENERAL DE LA ZONA OCCID	953,259,210.00	879,068,444.53	92.22
REHABILITACIÓN DEL HOSPITAL DEPARTAMENTAL VICTORIA MOTTA DE JINOTE	29,015,374.00	29,015,355.58	100.00
CONSTRUCCIÓN DE BUNKER EN EL CENTRO NACIONAL DE RADIOTERAPIA	3,673,606.00	3,673,605.62	100.00
CONSTRUCCIÓN Y EQUIPAMIENTO DE HOSPITAL PRIMARIO EN CORN ISLAND	54,558,681.00	52,877,115.34	96.92
CONSTRUCCIÓN Y EQUIPAMIENTO DE HOSPITAL PRIMARIO EN EL JÍCARO	32,181,491.00	31,710,260.60	98.54
MEJORAMIENTO Y EQUIPAMIENTO DE HOSPITAL PRIMARIO EN CIUDAD SANDIN	4,227,508.00	4,227,506.84	100.00
REHABILITACIÓN Y EQUIPAMIENTO DEL HOSPITAL SAN JOSÉ EN DIRIAMBÁ	500,000.00	491,478.34	98.30
REEMPLAZO Y EQUIPAMIENTO DEL HOSPITAL OSCAR DANILO ROSALES ARGÜE	39,218,413.00	35,856,521.33	91.43
REHABILITACIÓN Y EQUIPAMIENTO DEL HOSPITAL HUMBERTO ALVARADO DE M	23,387,858.00	23,371,955.40	99.93
REHABILITACIÓN Y EQUIPAMIENTO DEL HOSPITAL DEPARTAMENTAL GASPAR G	204,877.00	204,876.17	100.00
MEJORAMIENTO Y EQUIPAMIENTO DEL HOSPITAL LUIS FELIPE MONCADA DE SA	24,984,684.00	24,984,679.55	100.00
MEJORAMIENTO Y EQUIPAMIENTO DEL HOSPITAL ERNESTO SEQUEIRA DE BLUE	204,877.00	204,876.17	100.00
REHABILITACIÓN Y EQUIPAMIENTO DEL HOSPITAL PRIMARIO HÉROES Y MÁRTIR	183,099.00	183,098.53	100.00
CONSTRUCCION Y EQUIPAMIENTO DEL HOSPITAL DEPARTAMENTAL DE NUEVA	25,506,870.00	25,506,869.29	100.00
CONSTRUCCIÓN Y EQUIPAMIENTO DE HOSPITAL PRIMARIO EN SAN MIGUELITO	50,668,807.00	50,562,805.85	99.79

FILTRADO POR :

PARAMETROS ESPECIALES: Mes Inicial=1 / Mes Final=12

PRODUCCION 2017



## Cuadro No. 11

SUBSISTEMA : SIEP

PRODUCCION 2017

PAGINA: 7 de 15

APLICACION : ANEXO CIERF

MINISTERIO DE HACIENDA Y CREDITO PUBLICO

FECHA: 17/03/2018

ENTIDAD : DGP

HORA: 07:49:40 AM

USUARIO : DGP027

DETALLE DE GASTO DE CAPITAL(PROYECTOS Y OTROS)

REPORTE: PRPSIEP031

DESCRIPCION	ACTUALIZADO	DEVENGADO	GRADO DE EJECUCION
<b>14000 MINISTERIO DE SALUD</b>			
<b>PROYECTOS</b>			
MEJORAMIENTO Y EQUIPAMIENTO DEL HOSPITAL PSICOSOCIAL JOSÉ DOLORES	188,005.00	0.00	0.00
MEJORAMIENTO Y EQUIPAMIENTO DEL HOSPITAL BERTHA CALDERÓN EN MANA	310,000.00	278,185.00	89.74
REEMPLAZO Y EQUIPAMIENTO DEL CENTRO DE SALUD FAMILIAR GERMÁN POM	18,453,977.00	17,800,046.65	96.46
MEJORAMIENTO Y EQUIPAMIENTO DEL HOSPITAL MANOLO MORALES EN MANA	10,806,825.00	10,656,824.54	98.61
MEJORAMIENTO Y EQUIPAMIENTO DEL CENTRO NACIONAL DE OFTALMOLOGÍA	150,000.00	0.00	0.00
REEMPLAZO Y EQUIPAMIENTO DEL HOSPITAL PRIMARIO GASPAR GARCÍA LAVIA	53,892,843.00	53,892,842.51	100.00
CONSTRUCCIÓN Y EQUIPAMIENTO DE BODEGA DE INSUMOS MÉDICOS DEL HO	998,900.00	328,900.00	32.93
REEMPLAZO Y EQUIPAMIENTO DEL HOSPITAL PRIMARIO BELLO AMANECER DE	770,000.30	0.00	0.00
REEMPLAZO Y EQUIPAMIENTO DEL HOSPITAL REGIONAL NUEVO AMANECER DE	70,000.00	0.00	0.00
REEMPLAZO Y EQUIPAMIENTO DEL HOSPITAL PRIMARIO SAN JOSÉ DE MATIGU	1,036,760.00	105,959.10	10.22
REEMPLAZO Y EQUIPAMIENTO DEL CENTRO DE SALUD FAMILIAR MÁNTICA BER	237,139.00	129,681.71	54.69
REHABILITACIÓN Y EQUIPAMIENTO DEL PUESTOS DE SALUD FAMILIAR Y COMUI	510,000.00	499,999.92	98.04
CONSTRUCCIÓN Y EQUIPAMIENTO DEL PUESTO DE SALUD FAMILIAR Y COMUNI	1,131,735.00	481,734.00	42.57
CONSTRUCCIÓN Y EQUIPAMIENTO DE PUESTO DE SALUD FAMILIAR Y COMUNIT	1,415,305.00	495,305.00	35.00
CONSTRUCCIÓN Y EQUIPAMIENTO DEL PUESTO DE SALUD FAMILIAR Y COMUNI	3,586,797.00	3,586,796.14	100.00
CONSTRUCCIÓN Y EQUIPAMIENTO DEL PUESTO DE SALUD FAMILIAR Y COMUNI	65,500.00	0.00	0.00
CONSTRUCCIÓN Y EQUIPAMIENTO DEL PUESTO DE SALUD FAMILIAR Y COMUNI	10,000.00	0.00	0.00
CONSTRUCCIÓN Y EQUIPAMIENTO DEL PUESTO DE SALUD FAMILIAR Y COMUNI	10,000.00	0.00	0.00
CONSTRUCCIÓN Y EQUIPAMIENTO DEL PUESTO DE SALUD FAMILIAR Y COMUNI	10,000.00	0.00	0.00
CONSTRUCCIÓN Y EQUIPAMIENTO DEL PUESTO DE SALUD FAMILIAR Y COMUNI	500.00	0.00	0.00
CONSTRUCCIÓN Y EQUIPAMIENTO DEL PUESTO DE SALUD FAMILIAR Y COMUNI	10,000.00	0.00	0.00
CONSTRUCCIÓN Y EQUIPAMIENTO DEL PUESTO DE SALUD FAMILIAR Y COMUNI	500.00	0.00	0.00
REEMPLAZO Y EQUIPAMIENTO DEL PUESTO DE SALUD FAMILIAR Y COMUNITAR	549,215.00	542,030.00	98.69
REEMPLAZO Y EQUIPAMIENTO DEL PUESTO DE SALUD FAMILIAR Y COMUNITAR	1,916,175.00	841,988.83	43.94
REEMPLAZO Y EQUIPAMIENTO DEL PUESTO DE SALUD FAMILIAR Y COMUNITAR	3,728,988.00	2,695,742.79	72.29
REEMPLAZO Y EQUIPAMIENTO DEL PUESTO DE SALUD FAMILIAR Y COMUNITAR	808,520.00	488,520.00	60.42
REEMPLAZO Y EQUIPAMIENTO DEL PUESTO DE SALUD FAMILIAR Y COMUNITAR	703,768.00	231,725.00	32.93
REEMPLAZO Y EQUIPAMIENTO DEL PUESTO DE SALUD FAMILIAR Y COMUNITAR	10,000.00	0.00	0.00
REEMPLAZO DE CASA MATERNA DE LA COMUNIDAD LAS QUEBRADAS EN SIUN	4,018,118.00	3,898,019.92	97.01
CONSTRUCCIÓN DE VIVIENDA PARA PERSONAL DE SALUD EN LA COMUNIDAD A	1,776,000.00	1,773,653.04	99.87
CONSTRUCCIÓN DE VIVIENDA PARA PERSONAL DE SALUD EN BONANZA	920,500.00	920,499.29	100.00
REEMPLAZO Y EQUIPAMIENTO DEL CENTRO DE SALUD FAMILIAR EN SUTIABA	4,032,000.00	371,200.01	9.21
REEMPLAZO Y EQUIPAMIENTO DEL CENTRO DE SALUD FAMILIAR EN MATEARE	800,000.00	359,544.31	44.94
CONSTRUCCIÓN Y EQUIPAMIENTO DEL HOSPITAL PRIMARIO DE LA COMUNIDAD	22,000.00	0.00	0.00
MEJORAMIENTO Y EQUIPAMIENTO DEL HOSPITAL PRIMARIO OSWALDO PADILL	11,135,155.00	11,135,083.71	100.00
CONSTRUCCIÓN Y EQUIPAMIENTO DEL HOSPITAL PRIMARIO EN LA CRUZ DE RÍ	2,000.00	0.00	0.00
CONSTRUCCIÓN Y EQUIPAMIENTO DEL HOSPITAL PRIMARIO EN EL AYOTE	2,000.00	0.00	0.00
CONSTRUCCIÓN Y EQUIPAMIENTO DEL HOSPITAL PRIMARIO EN LA COMUNIDAD	2,000.00	0.00	0.00
REEMPLAZO Y EQUIPAMIENTO DEL HOSPITAL PRIMARIO PASTOR JIMENEZ EN J	1,036,760.00	284,921.00	27.48
REEMPLAZO Y EQUIPAMIENTO DEL CENTRO DE SALUD FAMILIAR DE SAN FRAN	200,000.00	0.00	0.00
REHABILITACIÓN DE VIVIENDA PARA PERSONAL DE SALUD EN CORN ISLAND	2,132,500.00	1,999,895.10	93.78
REEMPLAZO Y EQUIPAMIENTO DEL HOSPITAL PRIMARIO FIDEL VENTURA EN W	36,760.00	0.00	0.00
<b>OTRO GASTO DE CAPITAL</b>	<b>780,798,080.00</b>	<b>773,111,791.32</b>	<b>99.02</b>
Atención Dispensarizada a la Familia en la Comunidad	48,526,702.09	44,606,451.47	91.92
Campañas de Promoción y Educación en Salud	43,951.20	43,951.20	100.00
Dirección y Coordinación Técnica Local	417,367.75	388,303.75	93.04
Servicios de Consulta Externa	1,879,514.00	1,879,507.89	100.00
Gestión de la Red Comunitaria	3,209,298.18	3,209,217.29	100.00
Jornadas del Poder Ciudadano en Salud	4,596,230.00	4,570,995.61	99.45
Programa de Cooperación Técnica y Financiera	5,438,022.36	4,946,157.17	90.96
Servicios de Emergencia	8,049,398.70	8,049,398.70	100.00
Control y Vigilancia de Enfermedades Transmitidas por Vectores, Agua, Alimentos y Des	670,648.32	670,648.32	100.00
Servicios de Hospitalización Médicos y/o Quirúrgicos	72,464,770.60	72,348,094.84	99.84

FILTRADO POR :

PARAMETROS ESPECIALES: Mes Inicial=1 / Mes Final=12

PRODUCCION 2017

## Cuadro No. 11

SUBSISTEMA : SIEP

PRODUCCION 2017

PAGINA: 8 de 15

APLICACION : ANEXO CIERF

MINISTERIO DE HACIENDA Y CREDITO PUBLICO

FECHA: 17/03/2018

ENTIDAD : DGP

HORA: 07:49:40 AM

USUARIO : DGP027

DETALLE DE GASTO DE CAPITAL(PROYECTOS Y OTROS)

REPORTE: PRPSIEP031

DESCRIPCION	ACTUALIZADO	DEVENGADO	GRADO DE EJECUCION
<b>14000 MINISTERIO DE SALUD</b>			
<b>OTRO GASTO DE CAPITAL</b>			
Servicios de Apoyo al Diagnóstico	63,841,307.86	63,167,536.46	98.94
Gestión Técnica Administrativa	345,714,995.19	345,374,214.66	99.90
Gestión Técnica Administrativa Hospitalaria	199,333,921.64	199,223,251.70	99.94
Extensión de Cobertura	2,182,207.00	2,172,016.85	99.53
Gestión de Recursos Físicos Financieros	710,263.23	710,263.23	100.00
Fortalecimiento Institucional	12,703,941.16	12,457,333.29	98.06
Servicios de Hospitalización	4,532,657.99	3,005,338.50	66.30
Centro de Diagnóstico Nacional	1,068,685.55	1,068,685.55	100.00
Programa de Cooperación Técnica y Financiera	760,138.95	572,495.28	75.31
Gestión Administrativa Complejo Concepción Palacios	2,244,232.33	2,244,232.33	100.00
Comisión Nacional de Sangre	2,332,500.00	2,332,371.33	99.99
Medicina Natural y Terapias Complementarias	67,573.90	61,573.90	91.12
Detección del Cáncer Cérvico Uterino	9,752.00	9,752.00	100.00
<b>15000 MINISTERIO DEL TRABAJO</b>	<b>3,533,297.00</b>	<b>3,532,310.10</b>	<b>99.97</b>
<b>OTRO GASTO DE CAPITAL</b>	<b>3,533,297.00</b>	<b>3,532,310.10</b>	<b>99.97</b>
Dirección y Coordinación	2,588,136.00	2,588,088.52	100.00
Servicios Administrativos Financieros	945,161.00	944,221.58	99.90
<b>16000 MINISTERIO DEL AMBIENTE Y DE LOS RECURSOS NATURALES</b>	<b>138,408,483.07</b>	<b>120,148,888.31</b>	<b>86.81</b>
<b>PROYECTOS</b>	<b>64,387,630.00</b>	<b>50,252,628.11</b>	<b>78.05</b>
MEJORAMIENTO DE OFICINAS ADMINISTRATIVAS EN DELEGACIONES TERRITORIALES	25,085,139.00	18,319,466.98	73.03
MEJORAMIENTO DE INFRAESTRUCTURA PARA VIGILANCIA Y CONTROL DE RESERVAZON	31,850,090.80	31,716,801.13	99.58
MEJORAMIENTO DE INFRAESTRUCTURA PARA LA DIFUSION DE BUENAS PRACTICAS	0.20	0.00	0.00
MEJORAMIENTO DE LA CAPACIDAD DEL SISTEMA DE CAPTACIÓN DE AGUA POTABLE	1,442,400.00	216,360.00	15.00
OBRAS DE MITIGACIÓN Y GESTIÓN DEL RIESGO EN SITIOS CRÍTICOS EN LOS MANTENIMIENTOS	6,010,000.00	0.00	0.00
<b>OTRO GASTO DE CAPITAL</b>	<b>74,020,853.07</b>	<b>69,896,260.20</b>	<b>94.43</b>
Emitir instrumentos de regulación y control ambiental	367,370.00	315,570.08	85.90
Promover y conservar el Sistema Nacional de Areas Protegidas (SINAP)	106,595.38	106,595.38	100.00
Administrar el Parque Nacional Volcán Masaya	213,404.62	213,404.62	100.00
Reducción de Emisiones por Deforestación y Degradación Forestal (REDD)	10,332,259.48	9,402,100.48	91.00
Servicios Administrativos Financieros	7,897,798.07	7,897,798.07	100.00
Adaptación al Cambio Climático en el Sector Agua y Saneamiento	13,286,130.52	13,285,980.52	100.00
Promover el Manejo Integral de los Recursos Hídricos	24,347,295.00	21,204,811.05	87.09
Difusión de Tecnologías de Adaptación de la Agricultura al Cambio Climático	17,470,000.00	17,470,000.00	100.00
<b>17000 MINISTERIO DE LA FAMILIA, ADOLESCENCIA Y NIÑEZ</b>	<b>34,646,113.77</b>	<b>34,050,569.27</b>	<b>98.28</b>
<b>OTRO GASTO DE CAPITAL</b>	<b>34,646,113.77</b>	<b>34,050,569.27</b>	<b>98.28</b>
Dirección y Coordinación de Promoción y Prevención de los Derechos del NNA	31,536,240.47	31,520,119.30	99.95
Dirección y Coordinación de Servicios de Restitución de Derechos de los NNA y Familia	76,627.00	76,627.00	100.00
Servicios Administrativos Financieros	2,917,667.27	2,396,048.66	82.12
Servicios de Acceso a Información	26,000.00	0.00	0.00
Dirección y Coordinación de Adopción	7,950.00	7,950.00	100.00
Servicios de Administración de los Recursos Humanos	63,832.78	32,028.06	50.17
Servicios para Evitar Violencia Familiar y Comunitaria	17,796.25	17,796.25	100.00
<b>24000 MINISTERIO DE ENERGÍA Y MINAS</b>	<b>361,560,993.34</b>	<b>323,879,362.14</b>	<b>89.58</b>
<b>PROYECTOS</b>	<b>322,777,666.34</b>	<b>292,398,031.60</b>	<b>90.59</b>
ELECTRIFICACIÓN RURAL	125,423,542.47	124,158,219.38	98.99
EXPANSIÓN DE COBERTURA EN ZONAS AISLADAS CON FUENTES RENOVABLES	63,642,695.00	52,732,391.72	82.86
PREINVERSIÓN Y ESTUDIOS DE PROYECTOS DE GENERACIÓN DE ENERGÍA RENOVABLES	54,540,568.87	41,607,663.39	76.29
INSTALACIÓN DE SISTEMAS SOLARES TÉRMICOS EN INSTITUCIONES PÚBLICAS	11,503,320.00	10,245,444.63	89.07
INSTALACIÓN DE SISTEMAS FOTOVOLTAICOS EN ZONAS RURALES DEL SECTOR AGROPECUARIO	2,442,498.00	0.00	0.00
INSTALACIÓN DE SISTEMAS FOTOVOLTAICOS EN LA RACCN	18,015,090.00	16,552,994.06	91.88
INSTALACIÓN DE SISTEMAS FOTOVOLTAICOS EN LA RACCS	37,447,513.00	37,447,504.15	100.00
INSTALACIÓN DE SISTEMAS FOTOVOLTAICOS EN RÍO SAN JUAN	9,398,439.00	9,398,434.79	100.00

FILTRADO POR :

PARAMETROS ESPECIALES: Mes Inicial=1 / Mes Final=12

PRODUCCION 2017

## Cuadro No. 11

SUBSISTEMA : SIEP

PRODUCCION 2017

PAGINA: 9 de 15

APLICACION : ANEXO CIERF

MINISTERIO DE HACIENDA Y CREDITO PUBLICO

FECHA: 17/03/2018

ENTIDAD : DGP

HORA: 07:49:40 AM

USUARIO : DGP027

DETALLE DE GASTO DE CAPITAL(PROYECTOS Y OTROS)

REPORTE: PRPSIEP031

DESCRIPCION	ACTUALIZADO	DEVENGADO	GRADO DE EJECUCION
<b>24000 MINISTERIO DE ENERGÍA Y MINAS</b>			
<b>PROYECTOS</b>			
CONSTRUCCIÓN DE CENTRAL GEOTERMOELÉCTRICA EN EL CAMPO DEL VOLC/	364,000.00	255,379.48	70.16
<b>OTRO GASTO DE CAPITAL</b>	<b>38,783,327.00</b>	<b>31,481,330.54</b>	<b>81.17</b>
Dirección y Coordinación de Electricidad y Recursos Renovables	2,979,920.08	2,963,795.98	99.46
Dirección y Coordinación de la Administración de los Recursos de Hidrocarburos	2,747,196.03	2,747,196.03	100.00
Evaluación y Promoción de Recursos Renovables y Conservación de la Energía	767,915.89	767,915.89	100.00
Administración Componente IV PNESER	266,391.78	266,391.78	100.00
Administración Componente V PNESER	32,021,903.22	24,736,030.86	77.25
<b>25000 MINISTERIO DE ECONOMÍA FAMILIAR, COMUNITARIA, COOPERATIVA</b>	<b>1,006,714,780.38</b>	<b>983,885,539.04</b>	<b>97.73</b>
<b>OTRO GASTO DE CAPITAL</b>	<b>1,006,714,780.38</b>	<b>983,885,539.04</b>	<b>97.73</b>
Dirección y Coordinación Técnica Local	31,587,078.87	31,488,951.42	99.69
Servicios de Fomento de la Agroindustria Rural y la Agregación de Valor (Nicadapta)	148,832,471.91	143,993,550.91	96.75
Capitalización y Asistencia Técnica	315,393,160.00	315,393,160.00	100.00
Servicios de Acompañamiento para el acceso al crédito	19,369,325.99	17,608,237.44	90.91
Desarrollo de Tecnologías y de capacidades	10,247,350.20	10,143,057.92	98.98
Servicios de Asistencia Técnica	90,261,172.62	89,051,711.68	98.66
Servicios de acompañamiento para el manejo de aguas	48,531,600.00	47,198,416.50	97.25
Desarrollo de Capacidades	57,807,022.79	47,098,488.83	81.48
Desarrollo de Capacidades y Emprendimientos	1,040,754.00	47,061.80	4.52
Servicios de Apoyo al Desarrollo de la Asociatividad	260,740,743.00	260,732,825.04	100.00
Servicios de Asistencia Técnica	22,604,908.66	21,130,077.50	93.48
Desarrollo sostenible de los medios de vida de las familias en el corredor seco	299,192.34	0.00	0.00
<b>26000 MINISTERIO DE LA MUJER</b>	<b>138,000.00</b>	<b>134,080.09</b>	<b>97.16</b>
<b>OTRO GASTO DE CAPITAL</b>	<b>138,000.00</b>	<b>134,080.09</b>	<b>97.16</b>
Servicios Administrativos Financieros	138,000.00	134,080.09	97.16
<b>27000 MINISTERIO DE LA JUVENTUD</b>	<b>15,768,500.00</b>	<b>15,760,964.45</b>	<b>99.95</b>
<b>PROYECTOS</b>	<b>14,500,000.00</b>	<b>14,499,999.99</b>	<b>100.00</b>
CONSTRUCCIÓN DE CANCHA MULTIUSO ARNOLDO Y MATY CHÁVEZ EN MASAY	14,500,000.00	14,499,999.99	100.00
<b>OTRO GASTO DE CAPITAL</b>	<b>1,268,500.00</b>	<b>1,260,964.46</b>	<b>99.41</b>
Dirección Superior	921,010.22	913,474.68	99.18
Servicios de Administración Financiera	347,489.78	347,489.78	100.00
<b>28000 POLICÍA NACIONAL</b>	<b>348,401,102.00</b>	<b>334,186,499.30</b>	<b>95.92</b>
<b>PROYECTOS</b>	<b>246,376,223.00</b>	<b>232,169,647.33</b>	<b>94.23</b>
FORTELECIMIENTO DE LA SEGURIDAD VIAL DE LA POLICÍA NACIONAL	16,993,567.00	7,663,751.86	45.10
REEMPLAZO Y EQUIPAMIENTO DEL EDIFICIO DIRECCIÓN DE AUXILIO JUDICIAL, I	80,045,252.00	80,045,251.63	100.00
FORTELECIMIENTO DEL SISTEMA DE EMERGENCIAS, SISTEMA AUTOMATIZADO	38,590,378.90	38,590,378.90	100.00
CONSTRUCCIÓN DEL EDIFICIO DE ARCHIVO NACIONAL, MANAGUA	41,980,687.00	41,980,589.81	100.00
REEMPLAZO Y EQUIPAMIENTO DE LA DELEGACIÓN POLICIAL EN BLUEFIELDS	32,151,538.91	32,151,538.91	100.00
REEMPLAZO Y EQUIPAMIENTO DE LA DELEGACIÓN POLICIAL DISTRITO N° 1 EN I	4,429.00	0.00	0.00
MEJORAMIENTO Y AMPLIACIÓN DE LA COBERTURA DEL SISTEMA DE RADIO COI	18,647,703.36	18,576,401.02	99.62
REHABILITACIÓN Y EQUIPAMIENTO EN LAS ÁREAS DE SERVICIOS POLICIALES D	219,622.00	23,862.36	10.87
REHABILITACIÓN Y EQUIPAMIENTO EN LAS ÁREAS DE SERVICIOS POLICIALES D	148,965.00	23,862.36	16.02
REHABILITACIÓN Y EQUIPAMIENTO EN LAS ÁREAS DE SERVICIOS POLICIALES D	148,965.00	23,862.36	16.02
REHABILITACIÓN Y EQUIPAMIENTO EN LAS ÁREAS DE SERVICIOS POLICIALES D	78,308.00	23,862.36	30.47
REHABILITACIÓN Y EQUIPAMIENTO EN LAS ÁREAS DE SERVICIOS POLICIALES E	83,898.00	31,317.25	37.33
REHABILITACIÓN Y EQUIPAMIENTO EN LAS ÁREAS DE SERVICIOS POLICIALES E	21,276.00	21,252.56	99.89
REHABILITACIÓN Y EQUIPAMIENTO EN LAS ÁREAS DE SERVICIOS POLICIALES E	21,276.00	21,252.56	99.89
REHABILITACIÓN Y EQUIPAMIENTO EN LAS ÁREAS DE SERVICIOS POLICIALES E	21,276.00	21,252.56	99.89
REHABILITACIÓN Y EQUIPAMIENTO EN LAS ÁREAS DE SERVICIOS POLICIALES E	18,301.00	17,244.32	94.23
REHABILITACIÓN Y EQUIPAMIENTO EN LAS ÁREAS DE SERVICIOS POLICIALES E	25,964.00	23,862.36	91.91
REHABILITACIÓN Y EQUIPAMIENTO EN LAS ÁREAS DE SERVICIOS POLICIALES D	78,308.00	23,862.36	30.47
REHABILITACIÓN Y EQUIPAMIENTO EN LAS ÁREAS DE SERVICIOS POLICIALES D	78,308.00	23,862.36	30.47

FILTRADO POR :

PARAMETROS ESPECIALES: Mes Inicial=1 / Mes Final=12

PRODUCCION 2017

## Cuadro No. 11

SUBSISTEMA : SIEP

PRODUCCION 2017

PAGINA: 10 de 15

APLICACION : ANEXO CIERF

MINISTERIO DE HACIENDA Y CREDITO PUBLICO

FECHA: 17/03/2018

ENTIDAD : DGP

HORA: 07:49:40 AM

USUARIO : DGP027

DETALLE DE GASTO DE CAPITAL(PROYECTOS Y OTROS)

REPORTE: PRPSIEP031

DESCRIPCION	ACTUALIZADO	DEVENGADO	GRADO DE EJECUCION
<b>28000 POLICÍA NACIONAL</b>			
<b>PROYECTOS</b>			
REHABILITACIÓN Y EQUIPAMIENTO EN LAS ÁREAS DE SERVICIOS POLICIALES D	78,308.00	23,862.36	30.47
REHABILITACIÓN Y EQUIPAMIENTO EN LAS ÁREAS DE SERVICIOS POLICIALES D	78,308.00	23,862.36	30.47
REHABILITACIÓN Y EQUIPAMIENTO EN LAS ÁREAS DE SERVICIOS POLICIALES D	78,308.00	23,862.36	30.47
REHABILITACIÓN Y EQUIPAMIENTO EN LAS ÁREAS DE SERVICIOS POLICIALES D	78,308.00	23,862.36	30.47
REHABILITACIÓN Y EQUIPAMIENTO EN LAS ÁREAS DE SERVICIOS POLICIALES D	78,308.00	23,862.36	30.47
REHABILITACIÓN Y EQUIPAMIENTO EN LAS ÁREAS DE SERVICIOS POLICIALES D	78,308.00	23,862.36	30.47
REHABILITACIÓN Y EQUIPAMIENTO EN LAS ÁREAS DE SERVICIOS POLICIALES D	78,308.00	23,862.36	30.47
REHABILITACIÓN Y EQUIPAMIENTO EN LAS ÁREAS DE SERVICIOS POLICIALES D	78,308.00	23,862.36	30.47
REHABILITACIÓN Y EQUIPAMIENTO EN LAS ÁREAS DE SERVICIOS POLICIALES D	418,301.00	23,862.36	5.70
REHABILITACIÓN Y EQUIPAMIENTO EN LAS ÁREAS DE SERVICIOS POLICIALES D	78,308.00	23,862.36	30.47
REHABILITACIÓN Y EQUIPAMIENTO EN LAS ÁREAS DE SERVICIOS POLICIALES D	78,308.00	23,862.36	30.47
REHABILITACIÓN Y EQUIPAMIENTO EN LAS ÁREAS DE SERVICIOS POLICIALES D	78,308.00	23,862.36	30.47
REEMPLAZO Y EQUIPAMIENTO DELEGACIÓN POLICIAL EN SAN RAFAEL DEL SUF	1,105,021.00	1,105,021.00	100.00
CONSTRUCCIÓN Y EQUIPAMIENTO DELEGACIÓN POLICIAL EN SAN ISIDRO, MAT.	2,938,026.00	846,066.99	28.80
REEMPLAZO Y EQUIPAMIENTO DE LA DELEGACIÓN POLICIAL EN DIRIÁ, GRANAD	4,833,514.86	4,832,537.10	99.98
AMPLIACIÓN Y EQUIPAMIENTO PARA LA COBERTURA RURAL MUNICIPAL DE LA I	1,802,815.00	1,802,814.52	100.00
REEMPLAZO Y EQUIPAMIENTO DE LA DELEGACIÓN POLICIAL EN MATEARE, MAN	3,985,729.14	3,985,729.14	100.00
REEMPLAZO Y EQUIPAMIENTO DE LA DELEGACIÓN POLICIAL EN SAN PEDRO DE	995,096.83	0.00	0.00
<b>OTRO GASTO DE CAPITAL</b>	<b>102,024,879.00</b>	<b>102,016,851.97</b>	<b>99.99</b>
Auxilio Judicial a Resoluciones de los Tribunales	22,444.88	22,444.88	100.00
Dirección y Coordinación Policía Nacional	87,430,291.12	87,422,264.09	99.99
Protección a Máximas Autoridades del Estado y Personalidades	149,075.40	149,075.40	100.00
Seguridad y Educación Vial	706,604.62	706,604.62	100.00
Regulación Vial e Investigación de Accidentes	3,152,134.39	3,152,134.39	100.00
Servicios de Capacitación a Funcionarios Policiales Profesionales	8,175.07	8,175.07	100.00
Administración de Recursos Humanos	104,722.57	104,722.57	100.00
Servicios de Protección de Embajadas	17,577.61	17,577.61	100.00
Gestión de Recursos Financieros	925,258.44	925,258.44	100.00
Investigación a Delitos Relacionados al Tráfico de Drogas	53,862.75	53,862.75	100.00
Administración de Logística y mantenimiento de equipos y locales	1,084,248.80	1,084,248.80	100.00
Peritaje Científico y de Medicina Forense	139,860.00	139,860.00	100.00
Servicios de Seguridad y Orden Público a Nivel Departamental	639,597.30	639,597.30	100.00
Análisis sobre Información Crimen Organizado	1,307,000.00	1,307,000.00	100.00
Servicios de Seguridad Metropolitana Managua	179,487.13	179,487.13	100.00
Supervisión de la Actuación Policial e Investigación de Denuncia a Funcionarios	70,309.61	70,309.61	100.00
Asesoramiento Jurídico	6,000.00	6,000.00	100.00
Asistencia Técnica y Registro Operativo de Antecedentes Policiales	63,635.41	63,635.41	100.00
Servicios de Seguridad en la Capital (Distrito 1)	23,389.48	23,389.48	100.00
Enlace con la Organización de Policía Internacional	244,207.33	244,207.33	100.00
Difusión de información de la Labor Policial	118,884.36	118,884.36	100.00
Seguimiento Operativo al Crimen Organizado	211,880.00	211,880.00	100.00
Servicios Policiales y Administrativos	550,039.23	550,039.23	100.00
Atención Informática e Interconexión	2,325,690.82	2,325,690.82	100.00
Servicios de Seguridad en la Capital (Distrito 7)	12,337.84	12,337.84	100.00
Supervisión y Asesoramiento Relacionado al Control de los Recursos de la Policía	2,658.60	2,658.60	100.00
Servicios de Seguridad Tipitapa	4,149.15	4,149.15	100.00
Servicios de Seguridad San Rafael del Sur	451,979.63	451,979.63	100.00
Servicios de Seguridad Ciudad Sandino	12,337.84	12,337.84	100.00
Servicios de Seguridad Policial Fronteriza	64,407.96	64,407.96	100.00
Servicios de Seguridad Turística	40,344.00	40,344.00	100.00
Servicios de Seguridad en el Campo	3,199.95	3,199.95	100.00
Servicios de Contrapartida BCIE	1,899,087.71	1,899,087.71	100.00

FILTRADO POR :

PARAMETROS ESPECIALES: Mes Inicial=1 / Mes Final=12

PRODUCCION 2017

## Cuadro No. 11

SUBSISTEMA : SIEP  
 APLICACION : ANEXO CIERF  
 ENTIDAD : DGP  
 USUARIO : DGP027

PRODUCCION 2017

MINISTERIO DE HACIENDA Y CREDITO PUBLICO  
 DETALLE DE GASTO DE CAPITAL(PROYECTOS Y OTROS)

PAGINA: 11 de 15  
 FECHA: 17/03/2018  
 HORA: 07:49:40 AM  
 REPORTE: PRPSIEP031

DESCRIPCION	ACTUALIZADO	DEVENGADO	GRADO DE EJECUCION
<b>20000 PROCURADURÍA GENERAL DE LA REPÚBLICA</b>	<b>3,712,906.00</b>	<b>3,433,105.71</b>	<b>92.46</b>
<b>OTRO GASTO DE CAPITAL</b>	<b>3,712,906.00</b>	<b>3,433,105.71</b>	<b>92.46</b>
Dirección Superior	3,022,485.36	3,005,133.11	99.43
Servicios Administrativos Financieros	531,743.14	300,162.75	56.45
Ordenamiento Jurídico de la Propiedad	30,867.65	0.00	0.00
Defensa del Estado a Nivel Regional	127,809.85	127,809.85	100.00
<b>18000 ASIGNACIONES Y SUBVENCIONES</b>	<b>9,808,443,415.55</b>	<b>9,419,888,908.26</b>	<b>96.04</b>
<b>PROYECTOS</b>	<b>8,601,003,224.22</b>	<b>8,392,296,816.14</b>	<b>97.57</b>
APORTE PARA CONSTRUCCIÓN DE INSTALACIONES DEPORTIVAS	90,153,000.00	90,153,000.00	100.00
CONSTRUCCIÓN DE VIVIENDAS A FAMILIAS PROTAGONISTAS DE INGRESOS BA	24,807,708.00	23,156,968.65	93.35
CONSTRUCCIÓN DEL EDIFICIO ADMINISTRATIVO DEL INSTITUTO DE PROTECCIÓ	16,875,978.64	16,868,935.78	99.96
CONSTRUCCIÓN Y EQUIPAMIENTO DEL CENTRO DE DESARROLLO TECNOLÓGIC	2,901,982.00	837,334.61	28.85
CONSTRUCCIÓN Y EQUIPAMIENTO DEL ESTADIO NACIONAL DE BÉISBOL EN MAI	420,700,000.00	420,700,000.00	100.00
ESTUDIOS DE PREINVERSIÓN	37,884,900.00	33,242,245.08	87.75
TRANSFERENCIAS MUNICIPALES PARA PROYECTOS DE INVERSIÓN	5,750,349,997.00	5,750,295,631.00	100.00
CONSTRUCCIÓN DE VIVIENDAS A FAMILIAS PROTAGONISTAS DE INGRESOS MO	47,780,140.00	23,446,699.20	49.07
CONSTRUCCIÓN Y EQUIPAMIENTO DEL CENTRO DE DESARROLLO TECNOLÓGIC	2,607,228.00	2,234,172.76	85.69
MEJORAMIENTO DE LA INFRAESTRUCTURA DEL TEATRO NACIONAL RUBÉN DAF	10,000,000.00	9,995,494.48	99.95
MEJORAMIENTO DE VIVIENDAS A FAMILIAS PROTAGONISTAS DE INGRESOS BA	177,152.00	0.00	0.00
CONSTRUCCIÓN DEL LABORATORIO DE RESIDUOS BIOLÓGICOS Y QUÍMICOS	1,277,353.74	1,264,180.02	98.97
CONSTRUCCION DE LA OFICINA DE CATASTRO - INETER EN OCOTAL, NUEVA SE	1,513,772.73	1,513,772.73	100.00
CONSTRUCCIÓN DEL PUESTO DE CUARENTENA AGROPECUARIA EN EL RAMA	7,310,536.79	7,310,262.41	100.00
CONSTRUCCIÓN DEL PUESTO DE CUARENTENA AGROPECUARIA EN CORINTO	7,628,463.06	7,158,722.21	93.84
CONSTRUCCIÓN DEL PUESTO DE CUARENTENA AGROPECUARIA EN MANAGUA	8,208,884.68	7,646,862.60	93.15
CONSTRUCCIÓN DEL LABORATORIO DE DIAGNÓSTICO FITOSANITARIO EN MAN/	11,329,875.24	11,328,907.25	99.99
MEJORAMIENTO Y AMPLIACIÓN DEL COMPLEJO DEL INSTITUTO NICARAGUENSE	47,888,309.35	47,888,309.34	100.00
MEJORAMIENTO DE LA OFICINA DE CATASTRO FÍSICO DE INETER EN JINOTEGA	1,021,700.00	839,664.32	82.18
MEJORAMIENTO Y AMPLIACIÓN DE GIMNASIOS DEPORTIVOS	2,860,309.98	2,860,309.98	100.00
HABILITACIÓN DEL CENTRO DE DATOS PRIMARIO DEL CATASTRO Y REGISTRO I	6,489,541.27	5,000,000.00	77.05
CONSTRUCCIÓN DEL LABORATORIO DE MICROBIOLOGÍA EN MANAGUA	58,660,978.07	58,660,978.07	100.00
MEJORAMIENTO Y AMPLIACIÓN DEL COMPLEJO DEPORTIVO POLIDEPORTIVO E	48,010,751.67	48,010,748.39	100.00
MEJORAMIENTO DE LA INFRAESTRUCTURA DEL SITIO HISTÓRICO PALACIO NAC	8,058,507.00	8,058,507.00	100.00
MEJORAMIENTO DE LA INFRAESTRUCTURA DEL SALÓN HISTÓRICO DEL TEATRO	5,458,062.00	5,458,062.00	100.00
HABILITACIÓN Y EQUIPAMIENTO DEL CENTRO CULTURAL COLONIA DAMBACH E	1,974,000.00	1,974,000.00	100.00
REEMPLAZO DE LAS OFICINAS DE ADMINISTRACIÓN DE ADUANA	7,341,223.00	7,047,029.14	95.99
CONSTRUCCIÓN DE PLAZA PARQUE EN EL MUNICIPIO DE BLUEFIELDS	3,500,000.00	3,500,000.00	100.00
CONSTRUCCIÓN DE COMPLEJO COMERCIAL CONGRESISTA HORATIO HODGSOI	11,000,000.00	11,000,000.00	100.00
AMPLIACIÓN DE LA RED DE ESTACIONES METEOROLÓGICAS EN VARIOS DEPAR	1,460,559.00	1,460,559.00	100.00
PROYECTO DE INFRAESTRUCTURA EN OBRAS Y SERVICIOS COMUNITARIOS	14,399,996.00	14,169,111.61	98.40
REPOSICIÓN DE EQUIPOS PARA MEJORAR EL SISTEMA DE MONITOREO DE LA F	1,111,210.00	1,111,210.00	100.00
MEJORAMIENTO Y AMPLIACION DE LOS SISTEMAS DE AGUA POTABLE Y ALCAN	120,718,590.00	117,329,210.05	97.19
AMPLIACIÓN DE LA RED DE ESTACIONES PARA LA VIGILANCIA METEOROLÓGIC	1,732,839.00	1,732,839.00	100.00
CONSTRUCCIÓN DEL CENTRO DE FORMACIÓN Y CAPACITACIÓN TÉCNICA REGI	3,600,000.00	3,600,000.00	100.00
FORTALECIMIENTO DE LA RED HIDROMÉTRICA NACIONAL DE MONITOREO	1,501,924.00	1,501,924.00	100.00
CONSTRUCCIÓN DEL ALCANTARILLADO CONDOMINIAL EN EL CUÁ	5,756,525.00	5,756,524.42	100.00
MEJORAMIENTO DEL SISTEMA DE AGUA POTABLE Y CONSTRUCCIÓN DEL ALCA	20,287,000.00	20,287,000.00	100.00
CONSTRUCCIÓN SUBESTACIONES Y LÍNEAS DE TRANSMISIÓN EN YALÍ, OCOTAL	5,912,359.00	5,912,359.00	100.00
AMPLIACIÓN DE LA RED DE MONITOREO HIDROGEOLÓGICO EN LOS ACUÍFEROS	2,360,741.00	2,360,741.00	100.00
CONSTRUCCIÓN SUBESTACIÓN Y LÍNEA DE TRANSMISIÓN 138 KV EN EL CUÁ Y I	10,988,216.00	10,988,216.00	100.00
MEJORAMIENTO DE VIVIENDAS EN COMUNIDADES INDÍGENAS DE LAGUNA DE P	3,000,000.00	3,000,000.00	100.00
HABILITACIÓN Y EQUIPAMIENTO DEL CENTRO REGIONAL DE ALERTA DE TSUNA	766,727.00	766,727.00	100.00
CONSTRUCCIÓN DE LÍNEAS DE TRANSMISIÓN PARA CONECTAR LAS PLANTAS E	6,363,022.85	6,363,022.85	100.00
CONSTRUCCIÓN DE PUESTO DE SALUD EN EL BARRIO 19 DE JULIO EN BLUEFIE	1,000,000.00	1,000,000.00	100.00
AMPLIACIÓN DE LA COBERTURA DEL SERVICIO SOSTENIBLE DE AGUA Y SANEA	14,264,988.00	6,484,708.23	45.46
AMPLIACIÓN DE LA COBERTURA DEL SERVICIO SOSTENIBLE DE AGUA Y SANEA	42,778,642.00	31,685,292.81	74.07

FILTRADO POR :

PARAMETROS ESPECIALES: Mes Inicial=1 / Mes Final=12

PRODUCCION 2017

## Cuadro No. 11

SUBSISTEMA : SIEP

PRODUCCION 2017

PAGINA: 12 de 15

APLICACION : ANEXO CIERF

MINISTERIO DE HACIENDA Y CREDITO PUBLICO

FECHA: 17/03/2018

ENTIDAD : DGP

HORA: 07:49:40 AM

USUARIO : DGP027

DETALLE DE GASTO DE CAPITAL(PROYECTOS Y OTROS)

REPORTE: PRPSIEP031

DESCRIPCION	ACTUALIZADO	DEVENGADO	GRADO DE EJECUCION
<b>18000 ASIGNACIONES Y SUBVENCIONES</b>			
<b>PROYECTOS</b>			
CONSTRUCCIÓN LÍNEA DE TRANSMISIÓN PARA CONECTAR LA PLANTA HIDROEI	11,112,476.00	11,112,476.00	100.00
CONSTRUCCIÓN Y EQUIPAMIENTO DE ALBERGUES EN CORN ISLAND Y LITTLE C	3,000,000.00	3,000,000.00	100.00
AMPLIACIÓN DE LA COBERTURA DEL SERVICIO SOSTENIBLE DE AGUA Y SANEA	15,216,523.00	13,014,482.00	85.53
CONSTRUCCIÓN DE RED DE DISTRIBUCIÓN ELÉCTRICA RURAL EN LOS DEPART	412,478,133.39	396,225,872.05	96.06
AMPLIACIÓN DE LA COBERTURA DEL SERVICIO SOSTENIBLE DE AGUA Y SANEA	12,378,633.00	10,504,258.01	84.86
CONSTRUCCIÓN DE RED DE DISTRIBUCIÓN ELÉCTRICA RURAL EN LOS DEPART	19,065,288.67	15,826,598.48	83.01
AMPLIACIÓN DE LA COBERTURA DEL SERVICIO SOSTENIBLE DE AGUA Y SANEA	16,898,541.00	7,074,432.61	41.86
AMPLIACIÓN DE LA COBERTURA DEL SERVICIO SOSTENIBLE DE AGUA Y SANEA	16,938,689.00	13,127,047.75	77.50
CONSTRUCCIÓN DE RED DE DISTRIBUCIÓN ELÉCTRICA RURAL EN LOS DEPART	16,665,215.00	12,895,839.96	77.38
MEJORAMIENTO Y AMPLIACIÓN DEL SERVICIO DE AGUA POTABLE EN LA CIUDAI	54,386,504.00	51,915,364.36	95.46
REHABILITACIÓN DEL ESTADIO ULWA EN LA COMUNIDAD DE KARAWALA EN DE	1,500,000.00	1,500,000.00	100.00
AMPLIACIÓN DE LA COBERTURA DEL SERVICIO SOSTENIBLE DE AGUA Y SANEA	15,681,457.00	4,478,802.49	28.56
CONSTRUCCIÓN DE CENTRO TURÍSTICO EN EL PUERTO EL BLUFF, BLUEFIELD	2,200,000.00	2,200,000.00	100.00
CONSTRUCCIÓN DE RED DE DISTRIBUCIÓN ELÉCTRICA RURAL EN LOS DEPART	12,815,016.93	10,373,049.64	80.94
AMPLIACIÓN DE LA COBERTURA DEL SERVICIO SOSTENIBLE DE AGUA Y SANEA	10,694,445.00	4,201,555.36	39.29
CONSTRUCCIÓN DE RED DE DISTRIBUCIÓN ELÉCTRICA RURAL EN LA RACCN (P	1,862,411.00	250,913.00	13.47
REEMPLAZO DEL MUELLE DE ORINOCO EN LAGUNA DE PERLAS	4,500,000.00	4,500,000.00	100.00
AMPLIACIÓN DE LA COBERTURA DEL SERVICIO SOSTENIBLE DE AGUA Y SANEA	4,412,769.00	1,004,398.03	22.76
NORMALIZACIÓN DEL SERVICIO ELÉCTRICO EN ASENTAMIENTOS SECTOR MAN.	122,454,490.05	99,944,280.92	81.62
AMPLIACIÓN DE LA COBERTURA DEL SERVICIO SOSTENIBLE DE AGUA Y SANEA	13,450,690.00	972,054.84	7.23
MEJORAMIENTO DE LAS CAPACIDADES TÉCNICAS Y METODOLÓGICAS EN CENT	15,597,112.00	15,597,112.00	100.00
AMPLIACIÓN DE LA COBERTURA DEL SERVICIO SOSTENIBLE DE AGUA Y SANEA	5,802,927.00	1,557,617.51	26.84
CONSTRUCCIÓN DE SISTEMA DE AGUA POTABLE EN EL POBLADO LA AURORA S	3,500,000.00	3,500,000.00	100.00
NORMALIZACIÓN DEL SERVICIO ELÉCTRICO EN ASENTAMIENTOS SECTOR NOR	12,234,060.83	12,140,334.13	99.23
MEJORAMIENTO DE LOS SISTEMAS DE AGUA POTABLE EN LOS MUNICIPIOS DE	25,203,175.00	24,473,114.76	97.10
MEJORAMIENTO DEL SISTEMA DE AGUA POTABLE Y CONSTRUCCIÓN DEL ALCA	4,300,000.00	4,300,000.00	100.00
NORMALIZACIÓN DEL SERVICIO ELÉCTRICO EN ASENTAMIENTOS SECTOR OCC	6,103,175.42	4,665,430.60	76.44
AMPLIACIÓN DE ESCUELA EN EL BARRIO SAN MATEO-BLUEFIELDS	2,500,000.00	2,500,000.00	100.00
AMPLIACIÓN DE LA COBERTURA DEL SERVICIO SOSTENIBLE DE AGUA Y SANEA	8,280,935.00	2,911,769.92	35.16
MEJORAMIENTO DEL SISTEMA DE AGUA POTABLE Y CONSTRUCCIÓN DEL ALCA	3,680,000.00	3,670,000.00	99.73
NORMALIZACIÓN DEL SERVICIO ELÉCTRICO EN ASENTAMIENTOS SECTOR SUR	2,318,995.60	1,499,239.22	64.65
AMPLIACIÓN DE LA COBERTURA DEL SERVICIO SOSTENIBLE DE AGUA Y SANEA	1,844,689.00	384,823.00	20.86
CONSTRUCCIÓN DE ESTADIO DE FÚTBOL EN BLUEFIELDS	2,500,000.00	2,500,000.00	100.00
CONSTRUCCIÓN DE INFRAESTRUCTURA SOCIAL EN LA COSTA CARIBE NORTE	2,460,322.00	0.00	0.00
CONSTRUCCIÓN SUBESTACIÓN SAN JUAN DEL SUR Y LÍNEA DE TRANSMISIÓN S	90,242,991.00	90,242,991.00	100.00
REEMPLAZO Y EQUIPAMIENTO DEL INSTITUTO TÉCNICO AGROPECUARIO MARC	2,636,789.35	2,636,789.35	100.00
CONSTRUCCIÓN DE SUBESTACIÓN EN EL AEROPUERTO INTERNACIONAL AUGU	61,424,325.00	61,424,325.00	100.00
REEMPLAZO, AMPLIACIÓN Y EQUIPAMIENTO DEL INSTITUTO TÉCNICO ADMINIS	21,703,676.20	21,703,676.20	100.00
ELECTRIFICACIÓN DE NICARAGUA (PELNICA - FASE II)	94,764,136.15	94,764,136.15	100.00
MEJORAMIENTO Y EQUIPAMIENTO DEL INSTITUTO POLITÉCNICO ONOFRE MAR	7,431,534.45	7,351,932.00	98.93
REHABILITACIÓN DE LA CASA DE GOBIERNO REGIONAL	2,000,000.00	2,000,000.00	100.00
CONSTRUCCIÓN DE SUBESTACIÓN CARLOS FONSECA Y LÍNEAS DE TRANSMISI	7,550,437.00	7,550,437.00	100.00
CONSTRUCCIÓN DEL MERCADO Y TERMINAL DE TRANSPORTE TERRESTRE EN	2,500,000.00	2,500,000.00	100.00
CONSTRUCCIÓN DE CAMINO LIMAGOLFO - SAN MIGUEL DE CASA DE ALTO EN L	4,200,000.00	4,200,000.00	100.00
CONSTRUCCIÓN DE CAMINO EMPALME SAN FRANCISCO - LA AURORA EN BLUE	1,500,000.00	1,500,000.00	100.00
CONSTRUCCIÓN DE CAMINO EMPALME MATA DE CAÑA - LA GUITARRA EN EL TC	2,000,000.00	2,000,000.00	100.00
CONSTRUCCIÓN DE CALLE EN EL BARRIO CENTRAL EN BOCANA DE PAIWAS	2,000,000.00	2,000,000.00	100.00
NORMALIZACIÓN DEL SERVICIO ELÉCTRICO EN ASENTAMIENTOS SECTOR ORIE	1,687,793.11	1,296,971.78	76.84
AMPLIACIÓN Y REFUERZOS EN EL SISTEMA DE TRANSMISIÓN DE ELECTRICIDA	11,563,479.00	11,563,479.00	100.00
AMPLIACIÓN DE LA RED DE DATOS DE BANDA ANCHA - ENATREL	6,341,781.00	6,341,781.00	100.00
NORMALIZACIÓN DEL SERVICIO ELÉCTRICO EN ASENTAMIENTOS SECTOR RAC	12,798,886.00	0.00	0.00
NORMALIZACIÓN DEL SERVICIO ELÉCTRICO EN ASENTAMIENTOS SECTOR RAC	5,231,534.00	0.00	0.00
CONSTRUCCIÓN SUBESTACIÓN CENTRAL Y LÍNEA DE TRANSMISIÓN DE DOBLE	8,662,777.00	8,662,777.00	100.00

FILTRADO POR :

PARAMETROS ESPECIALES: Mes Inicial=1 / Mes Final=12

PRODUCCION 2017

**Cuadro No. 11**

SUBSISTEMA : SIEP

PRODUCCION 2017

PAGINA: 13 de 15

APLICACION : ANEXO CIERF

MINISTERIO DE HACIENDA Y CREDITO PUBLICO

FECHA: 17/03/2018

ENTIDAD : DGP

HORA: 07:49:40 AM

USUARIO : DGP027

DETALLE DE GASTO DE CAPITAL(PROYECTOS Y OTROS)

REPORTE: PRPSIEP031

DESCRIPCION	ACTUALIZADO	DEVENGADO	GRADO DE EJECUCION
<b>18000 ASIGNACIONES Y SUBVENCIONES</b>			
<b>PROYECTOS</b>			
MEJORAMIENTO Y AMPLIACIÓN DEL SISTEMA DE AGUA POTABLE Y CONSTRUCCIÓN Y EQUIPAMIENTO DE POZOS EN EL MUNICIPIO DE MANAGUA	241,760,319.00	233,081,317.80	96.41
MEJORAMIENTO Y AMPLIACION DEL SISTEMA DE AGUA POTABLE DE LA CIUDAD DE LA PLATA	10,000.00	0.00	0.00
MEJORAMIENTO DE LA CAPACIDAD DE PROCESAMIENTO DE LODOS DE LA PLANTA DE TRATAMIENTO DE AGUAS RESIDUALES DE LA CIUDAD DE LA PLATA	1,383,550.00	1,177,321.60	85.09
MEJORAMIENTO DE LA CAPACIDAD OPERATIVA DE LA ESTACIÓN DE BOMBEO E INYCCIÓN DE AGUA POTABLE EN EL MUNICIPIO DE MANAGUA	1,383,550.00	1,177,321.29	85.09
CONSTRUCCIÓN Y EQUIPAMIENTO DE POZOS EN EL MUNICIPIO DE MANAGUA	10,750,000.00	10,750,000.00	100.00
CONSTRUCCION Y EQUIPAMIENTO DE POZOS EN EL DEPARTAMENTO DE MASATEPEQUE	2,950,000.00	2,950,000.00	100.00
CONSTRUCCION Y EQUIPAMIENTO DE POZO EN EL DEPARTAMENTO DE LEON	8,400,000.00	8,400,000.00	100.00
AMPLIACIÓN DE LAS REDES DE AGUA POTABLE Y ALCANTARILLADO SANITARIO EN EL DEPARTAMENTO DE CAROLINA	44,726,371.00	44,726,371.00	100.00
AMPLIACIÓN DE LAS REDES DE AGUA POTABLE EN EL DEPARTAMENTO DE CAROLINA	5,000,000.00	5,000,000.00	100.00
AMPLIACIÓN DE LAS REDES DE AGUA POTABLE Y ALCANTARILLADO SANITARIO EN EL DEPARTAMENTO DE CAROLINA	5,000,000.00	5,000,000.00	100.00
AMPLIACIÓN DE LAS REDES DE AGUA POTABLE Y ALCANTARILLADO SANITARIO EN EL DEPARTAMENTO DE CAROLINA	5,000,000.00	5,000,000.00	100.00
AMPLIACIÓN DE LAS REDES DE AGUA POTABLE Y ALCANTARILLADO SANITARIO EN EL DEPARTAMENTO DE CAROLINA	5,000,000.00	5,000,000.00	100.00
AMPLIACIÓN DE LAS REDES DE AGUA POTABLE EN LA CIUDAD DE JINOTEGA	2,200,000.00	2,200,000.00	100.00
REHABILITACIÓN ESTADIO MUNICIPAL EN SIUNA	4,000,000.00	4,000,000.00	100.00
REHABILITACIÓN ESTADIO MUNICIPAL EN PUERTO CABEZAS	4,000,000.00	3,963,972.85	99.10
AMPLIACIÓN DE LAS REDES DE AGUA POTABLE Y ALCANTARILLADOS SANITARIOS EN EL DEPARTAMENTO DE CHALCHULEN	2,000,000.00	2,000,000.00	100.00
AMPLIACIÓN DE LAS REDES DE AGUA POTABLE EN EL DEPARTAMENTO DE CHALCHULEN	4,000,000.00	4,000,000.00	100.00
AMPLIACIÓN DE LAS REDES DE AGUA POTABLE Y ALCANTARILLADO SANITARIO EN EL DEPARTAMENTO DE CHALCHULEN	2,000,000.00	2,000,000.00	100.00
AMPLIACIÓN DE LAS REDES DE AGUA POTABLE Y ALCANTARILLADO SANITARIO EN EL DEPARTAMENTO DE CHALCHULEN	5,000,000.00	5,000,000.00	100.00
AMPLIACIÓN DE LAS REDES DE AGUA POTABLE Y ALCANTARILLADO SANITARIO EN EL DEPARTAMENTO DE CHALCHULEN	4,000,000.00	4,000,000.00	100.00
AMPLIACIÓN DE LAS REDES DE AGUA POTABLE Y ALCANTARILLADO SANITARIO EN EL DEPARTAMENTO DE CHALCHULEN	4,000,000.00	4,000,000.00	100.00
AMPLIACIÓN DE LAS REDES DE AGUA POTABLE EN LA RACCS	2,100,000.00	2,100,000.00	100.00
CONSTRUCCIÓN Y EQUIPAMIENTO DE POZOS EN EL DEPARTAMENTO DE MATAJUCAL	4,600,000.00	4,600,000.00	100.00
CONSTRUCCION Y EQUIPAMIENTO DE POZOS EN EL DEPARTAMENTO DE MADRUGAL	5,700,000.00	5,700,000.00	100.00
CONSTRUCCION Y EQUIPAMIENTO DE POZOS EN EL DEPARTAMENTO DE CHINAMPALA	4,600,000.00	4,600,000.00	100.00
CONSTRUCCION Y EQUIPAMIENTO DE POZOS EN LA REGION AUTONOMA DE LA SIERRA GRANDE	6,000,000.00	6,000,000.00	100.00
MEJORAMIENTO DEL SISTEMA DE TRATAMIENTO DE AGUAS RESIDUALES DE MATEJUCAL	8,081,478.00	6,304,132.58	78.01
AMPLIACION DE LA COBERTURA DE MICRO MEDICION DE AGUA POTABLE A NIVEL DE LA CIUDAD DE LA PLATA	46,207,450.00	46,207,450.00	100.00
MEJORAMIENTO DE CAMINOS PRODUCTIVOS EN PUERTO CABEZAS, ROSITA, MATEJUCAL	4,000,000.00	3,948,490.31	98.71
REHABILITACIÓN DE CAMINO PRODUCTIVO MIGUEL BIKAN - POLOS DE DESARROLLO	4,000,000.00	3,847,192.75	96.18
REHABILITACIÓN DEL EDIFICIO COMPLEJO AUTONOMÍA DEL GRACCN Y CRACCN	4,200,000.00	4,200,000.00	100.00
CONSTRUCCIÓN DE PARQUE DE FERIAS EN LA CIUDAD DE BILWI	4,000,000.00	4,000,000.00	100.00
CONSTRUCCIÓN DE VIVIENDAS SOCIALES EN PUERTO CABEZAS	4,000,000.00	4,000,000.00	100.00
REHABILITACIÓN DE CAMINO PRODUCTIVO NARANJO-EL MANSER EN SIUNA	1,000,000.00	1,000,000.00	100.00
CONSTRUCCION DE CALLES EN EL SECTOR URBANO DE ROSITA	3,000,000.00	2,999,484.87	99.98
CONSTRUCCIÓN DE CAMINO PRODUCTIVO COLUMBUS - SALPAKA, CUENCA DEL AGUA	4,000,000.00	3,990,642.85	99.77
REHABILITACIÓN DE CAMINO PRODUCTIVO CAMARÓN - NUEVA ESPERANZA, TAJO	5,000,000.00	4,953,575.55	99.07
REHABILITACIÓN DE CAMINO PRODUCTIVO NANCITÓN - MARAÑÓN EN PUERTO CABEZAS	3,000,000.00	3,000,000.00	100.00
REHABILITACIÓN DE CAMINO PRODUCTIVO KOOM - BISMONA EN WANGKI TWI, E	7,300,000.00	7,299,138.58	99.99
CONSTRUCCION Y EQUIPAMIENTO DE POZOS EN EL MUNICIPIO DE DIRIAMBA, D	5,600,000.00	5,600,000.00	100.00
<b>OTRO GASTO DE CAPITAL</b>	<b>1,207,440,191.33</b>	<b>1,027,592,092.12</b>	<b>85.11</b>
Actividades Centrales	253,658,764.12	102,372,195.31	40.36
Actividades Centrales de Apoyo	253,541,191.00	251,965,973.58	99.38
Administración de Justicia en el ambito administrativo del Sector Público	300,000.00	128,668.60	42.89
Apoyo a la Gestión Institucional	1,120,100.00	1,120,100.00	100.00
Cinemateca Nacional	1,623,210.00	1,607,196.60	99.01
Comisión Nacional de Registro y Control de Sustancias Tóxicas	708,111.00	655,192.07	92.53
Dirección y Coordinación Ejecutiva	3,499,287.00	3,499,287.00	100.00
Fondo de Desarrollo y Promoción Minera	11,499,996.02	11,499,996.02	100.00
Función Parlamentaria	500,000.00	500,000.00	100.00
Gobierno Comunal Creol-Bluefields	440,000.00	440,000.00	100.00
Gobierno Comunal Wangki Awala Kupia	320,000.00	320,000.00	100.00
Gobierno Territorial Awaltara Luhpia Nani Tasbaya	960,000.00	960,000.00	100.00

FILTRADO POR :

PARAMETROS ESPECIALES: Mes Inicial=1 / Mes Final=12

PRODUCCION 2017

## Cuadro No. 11

SUBSISTEMA : SIEP

PRODUCCION 2017

PAGINA: 14 de 15

APLICACION : ANEXO CIERF

MINISTERIO DE HACIENDA Y CREDITO PUBLICO

FECHA: 17/03/2018

ENTIDAD : DGP

HORA: 07:49:40 AM

USUARIO : DGP027

DETALLE DE GASTO DE CAPITAL(PROYECTOS Y OTROS)

REPORTE: PRPSIEP031

DESCRIPCION	ACTUALIZADO	DEVENGADO	GRADO DE EJECUCION
<b>18000 ASIGNACIONES Y SUBVENCIONES</b>			
<b>OTRO GASTO DE CAPITAL</b>			
Gobierno Territorial Indígena Amasau (Awastigni)	520,000.00	520,000.00	100.00
Gobierno Territorial Indígena Cuenca de Laguna de Perlas	880,000.00	880,000.00	100.00
Gobierno Territorial Indígena Lillamni	760,000.00	760,000.00	100.00
Gobierno Territorial Indígena Prinzu Awala	560,000.00	560,000.00	100.00
Gobierno Territorial Indígena Sauni Bas (Sikilta)	560,000.00	560,000.00	100.00
Gobierno Territorial Indígena Tasba Pri Matriz Indígena	760,000.00	760,000.00	100.00
Gobierno Territorial Indígena Tawira	560,000.00	560,000.00	100.00
Gobierno Territorial Indígena Twi Waupasa	560,000.00	560,000.00	100.00
Gobierno Territorial Indígena Twi-Tasba Raya	560,000.00	560,000.00	100.00
Gobierno Territorial Indígena Yahbra Twi	560,000.00	560,000.00	100.00
Gobierno Territorial Indígena del Alto Wangki y Bocay	3,400,000.00	1,788,158.00	52.59
Gobierno Territorial Indígena y Afrodescendiente Karata	760,000.00	760,000.00	100.00
Gobierno Territorial Mayangna Sauni As	880,000.00	880,000.00	100.00
Gobierno Territorial Prinzu Auhya Un	600,000.00	600,000.00	100.00
Gobierno Territorial Rama - Kriol	1,000,000.00	1,000,000.00	100.00
Gobierno Territorial Sauni Arungka (Matumbak)	760,000.00	760,000.00	100.00
Gobierno Territorial Tasba Pauni	440,000.00	440,000.00	100.00
Gobierno Territorial Twahka	720,000.00	720,000.00	100.00
Gobierno Territorial Wangki Li Aubra	640,000.00	640,000.00	100.00
Gobierno Territorial Wanki Maya Rio Coco Abajo	640,000.00	640,000.00	100.00
Gobierno de la Nación Sumu Mayangna	1,160,000.00	1,160,000.00	100.00
Instituto Nacional Forestal	7,122,000.00	6,041,645.38	84.83
Instituto de Protección y Sanidad Agropecuaria	6,601,598.45	5,856,608.86	88.72
Transferencia a Radio Nicaragua	2,338,423.00	2,338,422.66	100.00
Transferencia a la Empresa Portuaria Nacional	50,000,000.00	50,000,000.00	100.00
Transferencia a la Procuraduría Para la Defensa de los Derechos Humanos	1,047,368.00	1,047,368.00	100.00
Transferencia a las Universidades y Centros de educación Técnica Superior	503,749,031.00	503,749,031.00	100.00
Transferencia al Consejo Nacional de Evaluación y Acreditación del Sistema Educativo	978,298.00	978,298.00	100.00
Transferencia al Fondo de Desarrollo Minero	615,700.00	0.00	0.00
Transferencia al Instituto Nicaragüense de Deportes	363,637.30	363,637.30	100.00
Transferencia al Ministerio Público	4,616,250.00	4,616,250.00	100.00
Transferencia al Ordenamiento de la Propiedad	41,740,452.00	29,239,221.04	70.05
Transferencia al Tribunal Aduanero y Tributario Administrativo	639,041.00	639,041.00	100.00
Transferencias a La Gaceta	305,000.00	246,560.00	80.84
Unidad Administradora de Bienes Incautados, Decomisados o Abandonados	1,175,790.00	1,157,303.43	98.43
Dirección y Coordinación Ejecutivas (Actividades Centrales)	159,250.00	159,250.00	100.00
Federaciones Deportivas Nacionales	175,328.00	175,328.00	100.00
Gobernabilidad y Desarrollo Sostenible	8,400,000.00	8,400,000.00	100.00
Instituto Nicaragüense de Deportes	317,124.46	317,124.46	100.00
Servicios Regionales	340,750.00	340,750.00	100.00
Promoción y organización del sector productivo pesquero y acuicola artesanal	77,133.88	0.00	0.00
Vigilancia y Gestión de Datos Espacio Temporales	313,532.00	0.00	0.00
Conservación y Promoción del Patrimonio Cultural	521,626.00	521,626.00	100.00
Estudios e Investigaciones para prevención y Mitigación de Desastres	502,140.00	499,445.20	99.46
Fondo para el Desarrollo, Administración, Mantenimiento y Construcción de Infraestructur	31,815.00	30,861.30	97.00
Modernización del Sistema Estadístico Nacional	1,921,500.00	454,854.15	23.67
Copa de Boxeo Alexis Argüello	17,286.00	17,286.00	100.00
Inversión en Infraestructura Social	17,384,189.00	9,131,178.55	52.53
Fortalecimiento para el Desarrollo de Competencias para la Empleabilidad de Jóvenes d	1,017,388.00	1,017,387.87	100.00
Cartografía Nacional de datos Fundamentales, Limetes Territoriales, Internacionales y d	806,147.00	805,112.64	99.87
Formación Artística y Cultural	442,266.23	442,266.23	100.00
Fortalecimiento de las capacidades de los Gobiernos Locales que aseguren el Desarroll	7,932,458.00	7,932,458.00	100.00
Fortalecimiento del INATEC para el Desarrollo de Competencias para la Empleabilidad c	37,009.87	37,009.87	100.00

FILTRADO POR :

PARAMETROS ESPECIALES: Mes Inicial=1 / Mes Final=12

PRODUCCION 2017



**Cuadro No. 11**

SUBSISTEMA : SIEP  
APLICACION : ANEXO CIERF  
ENTIDAD : DGP  
USUARIO : DGP027

PRODUCCION 2017  
MINISTERIO DE HACIENDA Y CREDITO PUBLICO  
DETALLE DE GASTO DE CAPITAL(PROYECTOS Y OTROS)

PAGINA: 15 de 15  
FECHA: 17/03/2018  
HORA: 07:49:40 AM  
REPORTE: PRPSIEP031

DESCRIPCION	ACTUALIZADO	DEVENGADO	GRADO DE EJECUCION
18000 ASIGNACIONES Y SUBVENCIONES			
OTRO GASTO DE CAPITAL			
Asociación Terciarios Capuchinos de Nuestra Señora de Los Dolores (Terciarios Capuchinos)	100,000.00	100,000.00	100.00
Asociación Vínculos Solidarios (Vínculos Solidarios)	100,000.00	100,000.00	100.00
Parroquia San Antonio. Comunidad Las Cañitas, Teustepe, Boaco.	50,000.00	50,000.00	100.00
Parroquia Santa Rita de Cassia. Teustepe, Boaco.	50,000.00	50,000.00	100.00
TOTAL GENERAL -->	23,347,109,951.52	22,470,865,665.01	96.25

FILTRADO POR :

PARAMETROS ESPECIALES: Mes Inicial=1 / Mes Final=12

PRODUCCION 2017

## Cuadro No. 11 - A

SUBSISTEMA : SIEP

PRODUCCION 2017

PAGINA: 1 de 8

APLICACION : ANEXO CIERP

MINISTERIO DE HACIENDA Y CREDITO PUBLICO

FECHA: 17/03/2018

ENTIDAD : DGP

HORA: 07:47:45 AM

USUARIO : DGP027

DETALLE DE GASTO DE CAPITAL PARA ASIGNACIONES Y SUBVENCIONES (PROYECTOS Y

REPORTE: PRPSIEP032

DESCRIPCION	ACTUALIZADO	DEVENGADO	GRADO DE EJECUCION
<b>18000 ASIGNACIONES Y SUBVENCIONES</b>	<b>9,808,443,415.55</b>	<b>9,419,888,908.26</b>	<b>96.04</b>
<b>003 INSTITUTO NICARAGUENSE DE FOMENTO MUNICIPAL</b>	<b>7,932,458.00</b>	<b>7,932,458.00</b>	<b>100.00</b>
<b>OTRO GASTO DE CAPITAL</b>	<b>7,932,458.00</b>	<b>7,932,458.00</b>	<b>100.00</b>
Fortalecimiento de las capacidades de los Gobiernos Locales que aseguren el Desarrollo Human	7,932,458.00	7,932,458.00	100.00
<b>007 SUBVENCIONES A CENTROS RELIGIOSOS, CULTURALES, DEPORTIVOS</b>	<b>300,000.00</b>	<b>300,000.00</b>	<b>100.00</b>
<b>OTRO GASTO DE CAPITAL</b>	<b>300,000.00</b>	<b>300,000.00</b>	<b>100.00</b>
Parroquia Santa Rita de Cassia. Teustepe, Boaco.	50,000.00	50,000.00	100.00
Parroquia San Antonio. Comunidad Las Cañitas, Teustepe, Boaco.	50,000.00	50,000.00	100.00
Asociación Vínculos Solidarios (Vínculos Solidarios)	100,000.00	100,000.00	100.00
Asociación Terciarios Capuchinos de Nuestra Señora de Los Dolores (Terciarios Capuchino)	100,000.00	100,000.00	100.00
<b>012 INSTITUTO NICARAGUENSE DE ESTUDIOS TERRITORIALES</b>	<b>26,659,102.00</b>	<b>26,340,364.84</b>	<b>98.80</b>
<b>PROYECTOS</b>	<b>8,934,000.00</b>	<b>8,934,000.00</b>	<b>100.00</b>
AMPLIACIÓN DE LA RED DE ESTACIONES PARA LA VIGILANCIA METEOROLÓGICA DE LA	1,732,839.00	1,732,839.00	100.00
HABILITACIÓN Y EQUIPAMIENTO DEL CENTRO REGIONAL DE ALERTA DE TSUNAMI EN AI	766,727.00	766,727.00	100.00
AMPLIACIÓN DE LA RED DE ESTACIONES METEOROLÓGICAS EN VARIOS DEPARTAMENT	1,460,559.00	1,460,559.00	100.00
REPOSICIÓN DE EQUIPOS PARA MEJORAR EL SISTEMA DE MONITOREO DE LA RED MET	1,111,210.00	1,111,210.00	100.00
AMPLIACIÓN DE LA RED DE MONITOREO HIDROGEOLOGICO EN LOS ACUÍFEROS DEL PA	2,360,741.00	2,360,741.00	100.00
FORTALECIMIENTO DE LA RED HIDROMÉTRICA NACIONAL DE MONITOREO	1,501,924.00	1,501,924.00	100.00
<b>OTRO GASTO DE CAPITAL</b>	<b>17,725,102.00</b>	<b>17,406,364.84</b>	<b>98.20</b>
Estudios e Investigaciones para prevención y Mitigación de Desastres	502,140.00	499,445.20	99.46
Actividades Centrales	16,103,283.00	16,101,807.00	99.99
Vigilancia y Gestión de Datos Espacio Temporales	313,532.00	0.00	0.00
Cartografía Nacional de datos Fundamentales, Limetes Territoriales, Internacionales y de la Geoc	806,147.00	805,112.64	99.87
<b>014 Fondo de Inversión Social de Emergencia</b>	<b>243,848,135.00</b>	<b>150,931,171.90</b>	<b>61.90</b>
<b>PROYECTOS</b>	<b>226,463,946.00</b>	<b>141,799,993.35</b>	<b>62.61</b>
AMPLIACIÓN DE LA COBERTURA DEL SERVICIO SOSTENIBLE DE AGUA Y SANEAMIENTO	15,216,523.00	13,014,482.00	85.53
AMPLIACIÓN DE LA COBERTURA DEL SERVICIO SOSTENIBLE DE AGUA Y SANEAMIENTO	8,280,935.00	2,911,769.92	35.16
AMPLIACIÓN DE LA COBERTURA DEL SERVICIO SOSTENIBLE DE AGUA Y SANEAMIENTO	16,898,541.00	7,074,432.61	41.86
PROYECTO DE INFRAESTRUCTURA EN OBRAS Y SERVICIOS COMUNITARIOS	14,399,996.00	14,169,111.61	98.40
AMPLIACIÓN DE LA COBERTURA DEL SERVICIO SOSTENIBLE DE AGUA Y SANEAMIENTO	10,694,445.00	4,201,555.36	39.29
AMPLIACIÓN DE LA COBERTURA DEL SERVICIO SOSTENIBLE DE AGUA Y SANEAMIENTO	13,450,690.00	972,054.84	7.23
AMPLIACIÓN DE LA COBERTURA DEL SERVICIO SOSTENIBLE DE AGUA Y SANEAMIENTO	42,778,642.00	31,685,292.81	74.07
AMPLIACIÓN DE LA COBERTURA DEL SERVICIO SOSTENIBLE DE AGUA Y SANEAMIENTO	12,378,633.00	10,504,258.01	84.86
AMPLIACIÓN DE LA COBERTURA DEL SERVICIO SOSTENIBLE DE AGUA Y SANEAMIENTO	16,938,689.00	13,127,047.75	77.50
AMPLIACIÓN DE LA COBERTURA DEL SERVICIO SOSTENIBLE DE AGUA Y SANEAMIENTO	4,412,769.00	1,004,398.03	22.76
AMPLIACIÓN DE LA COBERTURA DEL SERVICIO SOSTENIBLE DE AGUA Y SANEAMIENTO	5,802,927.00	1,557,617.51	26.84
CONSTRUCCIÓN DE INFRAESTRUCTURA SOCIAL EN LA COSTA CARIBE NORTE	2,460,322.00	0.00	0.00
AMPLIACIÓN DE LA COBERTURA DEL SERVICIO SOSTENIBLE DE AGUA Y SANEAMIENTO	14,264,988.00	6,484,708.23	45.46
AMPLIACIÓN DE LA COBERTURA DEL SERVICIO SOSTENIBLE DE AGUA Y SANEAMIENTO	1,844,689.00	384,823.00	20.86
CONSTRUCCIÓN DEL ALCANTARILLADO CONDOMINIAL EN EL CUÁ	5,756,525.00	5,756,524.42	100.00
AMPLIACIÓN DE LA COBERTURA DEL SERVICIO SOSTENIBLE DE AGUA Y SANEAMIENTO	15,681,457.00	4,478,802.49	28.56
MEJORAMIENTO DE LOS SISTEMAS DE AGUA POTABLE EN LOS MUNICIPIOS DE SAN JUA	25,203,175.00	24,473,114.76	97.10
<b>OTRO GASTO DE CAPITAL</b>	<b>17,384,189.00</b>	<b>9,131,178.55</b>	<b>52.53</b>
Inversión en Infraestructura Social	17,384,189.00	9,131,178.55	52.53
<b>015 GOBIERNO REGIONAL AUTONOMO DE LA COSTA CARIBE NORTE</b>	<b>59,900,000.00</b>	<b>59,602,497.76</b>	<b>99.50</b>
<b>PROYECTOS</b>	<b>51,500,000.00</b>	<b>51,202,497.76</b>	<b>99.42</b>
MEJORAMIENTO DE CAMINOS PRODUCTIVOS EN PUERTO CABEZAS, ROSITA, MULUKUKI	4,000,000.00	3,948,490.31	98.71
REHABILITACIÓN DEL EDIFICIO COMPLEJO AUTONOMÍA DEL GRACCN Y CRACCN EN PUI	4,200,000.00	4,200,000.00	100.00
CONSTRUCCIÓN DE CAMINO PRODUCTIVO COLUMBUS - SALPAKA, CUENCA DEL RIO WA	4,000,000.00	3,990,642.85	99.77
REHABILITACIÓN DE CAMINO PRODUCTIVO NANCITÓN - MARAÑÓN EN PUERTO CABEZA	3,000,000.00	3,000,000.00	100.00
REHABILITACIÓN ESTADIO MUNICIPAL EN PUERTO CABEZAS	4,000,000.00	3,963,972.85	99.10
CONSTRUCCION DE CALLES EN EL SECTOR URBANO DE ROSITA	3,000,000.00	2,999,484.87	99.98
REHABILITACIÓN DE CAMINO PRODUCTIVO MIGUEL BIKAN - POLOS DE DESARROLLO EN	4,000,000.00	3,847,192.75	96.18
REHABILITACIÓN ESTADIO MUNICIPAL EN SIUNA	4,000,000.00	4,000,000.00	100.00

FILTRADO POR :

PARAMETROS ESPECIALES: Mes Inicial=1 / Mes Final=12

PRODUCCION 2017

## Cuadro No. 11 - A

SUBSISTEMA : SIEP

PRODUCCION 2017

PAGINA: 2 de 8

APLICACION : ANEXO CIERF

MINISTERIO DE HACIENDA Y CREDITO PUBLICO

FECHA: 17/03/2018

ENTIDAD : DGP

HORA: 07:47:45 AM

USUARIO : DGP027

DETALLE DE GASTO DE CAPITAL PARA ASIGNACIONES Y SUBVENCIONES (PROYECTOS Y

REPORTES: PRPSIEP032

DESCRIPCION	ACTUALIZADO	DEVENGADO	GRADO DE EJECUCION
<b>18000 ASIGNACIONES Y SUBVENCIONES</b>			
<b>015 GOBIERNO REGIONAL AUTONOMO DE LA COSTA CARIBE NORTE</b>			
<b>PROYECTOS</b>			
REHABILITACIÓN DE CAMINO PRODUCTIVO NARANJO-EL MANSER EN SIUNA	1,000,000.00	1,000,000.00	100.00
REHABILITACIÓN DE CAMINO PRODUCTIVO CAMARÓN - NUEVA ESPERANZA, TASBA PRI	5,000,000.00	4,953,575.55	99.07
REHABILITACIÓN DE CAMINO PRODUCTIVO KOOM - BISMONA EN WANGKI TWI, EN WASF	7,300,000.00	7,299,138.58	99.99
CONSTRUCCIÓN DE PARQUE DE FERIAS EN LA CIUDAD DE BILWI	4,000,000.00	4,000,000.00	100.00
CONSTRUCCIÓN DE VIVIENDAS SOCIALES EN PUERTO CABEZAS	4,000,000.00	4,000,000.00	100.00
<b>OTRO GASTO DE CAPITAL</b>	<b>8,400,000.00</b>	<b>8,400,000.00</b>	<b>100.00</b>
Gobernabilidad y Desarrollo Sostenible	8,400,000.00	8,400,000.00	100.00
<b>016 GOBIERNO REGIONAL AUTONOMO DE LA COSTA CARIBE SUR</b>	<b>57,000,000.00</b>	<b>57,000,000.00</b>	<b>100.00</b>
<b>PROYECTOS</b>	<b>56,000,000.00</b>	<b>56,000,000.00</b>	<b>100.00</b>
CONSTRUCCIÓN Y EQUIPAMIENTO DE ALBERGUES EN CORN ISLAND Y LITTLE CORN ISL	3,000,000.00	3,000,000.00	100.00
REEMPLAZO DEL MUELLE DE ORINOCO EN LAGUNA DE PERLAS	4,500,000.00	4,500,000.00	100.00
CONSTRUCCIÓN DE SISTEMA DE AGUA POTABLE EN EL POBLADO LA AURORA SAN FRA	3,500,000.00	3,500,000.00	100.00
CONSTRUCCIÓN DE CAMINO LIMAGOLFO - SAN MIGUEL DE CASA DE ALTO EN LA CRUZ	4,200,000.00	4,200,000.00	100.00
CONSTRUCCIÓN DE CENTRO TURÍSTICO EN EL PUERTO EL BLUFF, BLUEFIELDS	2,200,000.00	2,200,000.00	100.00
AMPLIACIÓN DE ESCUELA EN EL BARRIO SAN MATEO-BLUEFIELDS	2,500,000.00	2,500,000.00	100.00
CONSTRUCCIÓN DE CAMINO EMPALME MATA DE CAÑA - LA GUITARRA EN EL TORTUGU	2,000,000.00	2,000,000.00	100.00
CONSTRUCCIÓN DE CALLE EN EL BARRIO CENTRAL EN BOCANA DE PAIWAS	2,000,000.00	2,000,000.00	100.00
REHABILITACIÓN DE LA CASA DE GOBIERNO REGIONAL	2,000,000.00	2,000,000.00	100.00
CONSTRUCCIÓN DE CAMINO EMPALME SAN FRANCISCO - LA AURORA EN BLUEFIELDS	1,500,000.00	1,500,000.00	100.00
CONSTRUCCIÓN DE PLAZA PARQUE EN EL MUNICIPIO DE BLUEFIELDS	3,500,000.00	3,500,000.00	100.00
MEJORAMIENTO DE VIVIENDAS EN COMUNIDADES INDÍGENAS DE LAGUNA DE PERLAS, I	3,000,000.00	3,000,000.00	100.00
REHABILITACIÓN DEL ESTADIO ULWA EN LA COMUNIDAD DE KARAWALA EN DESEMBOC	1,500,000.00	1,500,000.00	100.00
CONSTRUCCIÓN DE ESTADIO DE FÚTBOL EN BLUEFIELDS	2,500,000.00	2,500,000.00	100.00
CONSTRUCCIÓN DEL MERCADO Y TERMINAL DE TRANSPORTE TERRESTRE EN KUKRA F	2,500,000.00	2,500,000.00	100.00
CONSTRUCCIÓN DEL CENTRO DE FORMACIÓN Y CAPACITACIÓN TÉCNICA REGIONAL EN	3,600,000.00	3,600,000.00	100.00
CONSTRUCCIÓN DE COMPLEJO COMERCIAL CONGRESISTA HORATIO HODGSON EN EL	11,000,000.00	11,000,000.00	100.00
CONSTRUCCIÓN DE PUESTO DE SALUD EN EL BARRIO 19 DE JULIO EN BLUEFIELDS	1,000,000.00	1,000,000.00	100.00
<b>OTRO GASTO DE CAPITAL</b>	<b>1,000,000.00</b>	<b>1,000,000.00</b>	<b>100.00</b>
Función Parlamentaria	500,000.00	500,000.00	100.00
Servicios Regionales	340,750.00	340,750.00	100.00
Dirección y Coordinación Ejecutivas (Actividades Centrales)	159,250.00	159,250.00	100.00
<b>019 EMPRESA NICARAGÜENSE DE ACUEDUCTOS Y ALCANTARILLADOS S.</b>	<b>640,824,812.00</b>	<b>624,075,488.68</b>	<b>97.39</b>
<b>PROYECTOS</b>	<b>640,824,812.00</b>	<b>624,075,488.68</b>	<b>97.39</b>
MEJORAMIENTO Y AMPLIACIÓN DEL SISTEMA DE AGUA POTABLE Y CONSTRUCCIÓN DE	241,760,319.00	233,081,317.80	96.41
MEJORAMIENTO Y AMPLIACION DEL SISTEMA DE AGUA POTABLE DE LA CIUDAD DE CAM	10,000.00	0.00	0.00
AMPLIACIÓN DE LAS REDES DE AGUA POTABLE Y ALCANTARILLADO SANITARIO EN EL C	5,000,000.00	5,000,000.00	100.00
AMPLIACIÓN DE LAS REDES DE AGUA POTABLE EN LA CIUDAD DE JINOTEGA	2,200,000.00	2,200,000.00	100.00
MEJORAMIENTO DEL SISTEMA DE TRATAMIENTO DE AGUAS RESIDUALES DE MANAGU	8,081,478.00	6,304,132.58	78.01
CONSTRUCCION Y EQUIPAMIENTO DE POZOS EN EL MUNICIPIO DE DIRIAMBA, DEPARTA	5,600,000.00	5,600,000.00	100.00
CONSTRUCCIÓN Y EQUIPAMIENTO DE POZOS EN EL MUNICIPIO DE MANAGUA	10,750,000.00	10,750,000.00	100.00
CONSTRUCCION Y EQUIPAMIENTO DE POZOS EN EL DEPARTAMENTO DE MASAYA	2,950,000.00	2,950,000.00	100.00
AMPLIACIÓN DE LAS REDES DE AGUA POTABLE Y ALCANTARILLADO SANITARIO EN EL C	44,726,371.00	44,726,371.00	100.00
AMPLIACIÓN DE LAS REDES DE AGUA POTABLE Y ALCANTARILLADOS SANITARIO EN LA	2,000,000.00	2,000,000.00	100.00
AMPLIACIÓN DE LAS REDES DE AGUA POTABLE Y ALCANTARILLADO SANITARIO EN EL I	4,000,000.00	4,000,000.00	100.00
CONSTRUCCION Y EQUIPAMIENTO DE POZOS EN EL DEPARTAMENTO DE CHINANDEGA	4,600,000.00	4,600,000.00	100.00
CONSTRUCCION Y EQUIPAMIENTO DE POZO EN EL DEPARTAMENTO DE LEON	8,400,000.00	8,400,000.00	100.00
AMPLIACIÓN DE LAS REDES DE AGUA POTABLE Y ALCANTARILLADO SANITARIO EN EL I	2,000,000.00	2,000,000.00	100.00
CONSTRUCCION Y EQUIPAMIENTO DE POZOS EN LA REGION AUTONOMA DE LA DE RAC	6,000,000.00	6,000,000.00	100.00
MEJORAMIENTO DEL SISTEMA DE AGUA POTABLE Y CONSTRUCCIÓN DEL ALCANTARILL	4,300,000.00	4,300,000.00	100.00
MEJORAMIENTO DE LA CAPACIDAD OPERATIVA DE LA ESTACIÓN DE BOMBEO ELEVADO	1,383,550.00	1,177,321.29	85.09
MEJORAMIENTO DEL SISTEMA DE AGUA POTABLE Y CONSTRUCCIÓN DEL ALCANTARILL	20,287,000.00	20,287,000.00	100.00
AMPLIACIÓN DE LAS REDES DE AGUA POTABLE EN EL DEPARTAMENTO DE CARAZO	5,000,000.00	5,000,000.00	100.00

FILTRADO POR :

PARAMETROS ESPECIALES: Mes Inicial=1 / Mes Final=12

PRODUCCION 2017

## Cuadro No. 11 - A

SUBSISTEMA : SIEP

PRODUCCION 2017

PAGINA: 3 de 8

APLICACION : ANEXO CIERF

MINISTERIO DE HACIENDA Y CREDITO PUBLICO

FECHA: 17/03/2018

ENTIDAD : DGP

HORA: 07:47:45 AM

USUARIO : DGP027

DETALLE DE GASTO DE CAPITAL PARA ASIGNACIONES Y SUBVENCIONES (PROYECTOS Y

REPORTE: PRPSIEP032

DESCRIPCION	ACTUALIZADO	DEVENGADO	GRADO DE EJECUCION
<b>18000 ASIGNACIONES Y SUBVENCIONES</b>			
<b>019 EMPRESA NICARAGÜENSE DE ACUEDUCTOS Y ALCANTARILLADOS S.</b>			
<b>PROYECTOS</b>			
AMPLIACIÓN DE LAS REDES DE AGUA POTABLE EN EL DEPARTAMENTO DE CHONTALE	4,000,000.00	4,000,000.00	100.00
AMPLIACIÓN DE LAS REDES DE AGUA POTABLE EN LA RACCS	2,100,000.00	2,100,000.00	100.00
AMPLIACION DE LA COBERTURA DE MICRO MEDICION DE AGUA POTABLE A NIVEL NACI	46,207,450.00	46,207,450.00	100.00
MEJORAMIENTO Y AMPLIACION DE LOS SISTEMAS DE AGUA POTABLE Y ALCANTARILLAI	120,718,590.00	117,329,210.05	97.19
MEJORAMIENTO Y AMPLIACIÓN DEL SERVICIO DE AGUA POTABLE EN LA CIUDAD DE SAI	54,386,504.00	51,915,364.36	95.46
MEJORAMIENTO DEL SISTEMA DE AGUA POTABLE Y CONSTRUCCIÓN DEL ALCANTARILL	3,680,000.00	3,670,000.00	99.73
AMPLIACIÓN DE LAS REDES DE AGUA POTABLE Y ALCANTARILLADO SANITARIO EN EL C	5,000,000.00	5,000,000.00	100.00
AMPLIACIÓN DE LAS REDES DE AGUA POTABLE Y ALCANTARILLADO SANITARIO EN EL I	5,000,000.00	5,000,000.00	100.00
CONSTRUCCION Y EQUIPAMIENTO DE POZOS EN EL DEPARTAMENTO DE MADRIZ	5,700,000.00	5,700,000.00	100.00
AMPLIACIÓN DE LAS REDES DE AGUA POTABLE Y ALCANTARILLADO SANITARIO EN EL C	5,000,000.00	5,000,000.00	100.00
AMPLIACIÓN DE LAS REDES DE AGUA POTABLE Y ALCANTARILLADO SANITARIO EN LA F	4,000,000.00	4,000,000.00	100.00
CONSTRUCCIÓN Y EQUIPAMIENTO DE POZOS EN EL DEPARTAMENTO DE MATAGALPA	4,600,000.00	4,600,000.00	100.00
MEJORAMIENTO DE LA CAPACIDAD DE PROCESAMIENTO DE LODOS DE LA PLANTA DE T	1,383,550.00	1,177,321.60	85.09
<b>OTRO GASTO DE CAPITAL</b>	<b>0.00</b>	<b>0.00</b>	<b>0.00</b>
Asistencia Técnica en Planificación, programación y ejecución de obras de agua y saneamiento	0.00	0.00	0.00
<b>021 INSTITUTO DE LA VIVIENDA URBANA Y RURAL</b>	<b>288,322,815.00</b>	<b>112,018,053.93</b>	<b>38.85</b>
<b>PROYECTOS</b>	<b>72,765,000.00</b>	<b>46,603,667.85</b>	<b>64.05</b>
CONSTRUCCIÓN DE VIVIENDAS A FAMILIAS PROTAGONISTAS DE INGRESOS MODERADC	47,780,140.00	23,446,699.20	49.07
MEJORAMIENTO DE VIVIENDAS A FAMILIAS PROTAGONISTAS DE INGRESOS BAJOS A NI'	177,152.00	0.00	0.00
CONSTRUCCIÓN DE VIVIENDAS A FAMILIAS PROTAGONISTAS DE INGRESOS BAJOS A NI	24,807,708.00	23,156,968.65	93.35
MEJORAMIENTO DE VIVIENDAS A FAMILIAS PROTAGONISTAS DE INGRESOS MODERADC	0.00	0.00	0.00
<b>OTRO GASTO DE CAPITAL</b>	<b>215,557,815.00</b>	<b>65,414,386.08</b>	<b>30.35</b>
Actividades Centrales	215,557,815.00	65,414,386.08	30.35
<b>022 EMPRESA NACIONAL DE TRANSMISION ELECTRICA</b>	<b>940,641,000.00</b>	<b>870,044,529.78</b>	<b>92.49</b>
<b>PROYECTOS</b>	<b>940,641,000.00</b>	<b>870,044,529.78</b>	<b>92.49</b>
CONSTRUCCIÓN DE RED DE DISTRIBUCIÓN ELÉCTRICA RURAL EN LOS DEPARTAMENTC	16,665,215.00	12,895,839.96	77.38
CONSTRUCCIÓN SUBESTACIÓN CENTRAL Y LÍNEA DE TRANSMISIÓN DE DOBLE CIRCUIT	8,662,777.00	8,662,777.00	100.00
CONSTRUCCIÓN DE LÍNEAS DE TRANSMISIÓN PARA CONECTAR LAS PLANTAS EÓLICAS	6,363,022.85	6,363,022.85	100.00
CONSTRUCCIÓN SUBESTACIÓN Y LÍNEA DE TRANSMISIÓN 138 KV EN EL CUÁ Y LA DALIA	10,988,216.00	10,988,216.00	100.00
CONSTRUCCIÓN DE RED DE DISTRIBUCIÓN ELÉCTRICA RURAL EN LOS DEPARTAMENTC	19,065,288.67	15,826,598.48	83.01
NORMALIZACIÓN DEL SERVICIO ELÉCTRICO EN ASENTAMIENTOS SECTOR RACCN (PNE:	5,231,534.00	0.00	0.00
CONSTRUCCIÓN DE SUBESTACIÓN EN EL AEROPUERTO INTERNACIONAL AUGUSTO CÉ:	61,424,325.00	61,424,325.00	100.00
NORMALIZACIÓN DEL SERVICIO ELÉCTRICO EN ASENTAMIENTOS SECTOR MANAGUA (P	122,454,490.05	99,944,280.92	81.62
NORMALIZACIÓN DEL SERVICIO ELÉCTRICO EN ASENTAMIENTOS SECTOR NORTE (PNE:	12,234,060.83	12,140,334.13	99.23
CONSTRUCCIÓN SUBESTACIÓN SAN JUAN DEL SUR Y LÍNEA DE TRANSMISIÓN SAN JUA	90,242,991.00	90,242,991.00	100.00
ELECTRIFICACIÓN DE NICARAGUA (PELNICA - FASE II)	94,764,136.15	94,764,136.15	100.00
NORMALIZACIÓN DEL SERVICIO ELÉCTRICO EN ASENTAMIENTOS SECTOR ORIENTE (PN	1,687,793.11	1,296,971.78	76.84
AMPLIACIÓN DE LA RED DE DATOS DE BANDA ANCHA - ENATREL	6,341,781.00	6,341,781.00	100.00
CONSTRUCCIÓN DE SUBESTACIÓN CARLOS FONSECA Y LÍNEAS DE TRANSMISIÓN VILLA	7,550,437.00	7,550,437.00	100.00
AMPLIACIÓN Y REFUERZOS EN EL SISTEMA DE TRANSMISIÓN DE ELECTRICIDAD DE NIC	11,563,479.00	11,563,479.00	100.00
CONSTRUCCIÓN LÍNEA DE TRANSMISIÓN PARA CONECTAR LA PLANTA HIDROELÉCTRIC	11,112,476.00	11,112,476.00	100.00
CONSTRUCCIÓN SUBESTACIONES Y LÍNEAS DE TRANSMISIÓN EN YALÍ, OCOTAL, EL SAL	5,912,359.00	5,912,359.00	100.00
CONSTRUCCIÓN DE RED DE DISTRIBUCIÓN ELÉCTRICA RURAL EN LOS DEPARTAMENTC	12,815,016.93	10,373,049.64	80.94
CONSTRUCCIÓN DE RED DE DISTRIBUCIÓN ELÉCTRICA RURAL EN LA RACCN (PNESER)	412,478,133.39	396,225,872.05	96.06
CONSTRUCCIÓN DE RED DE DISTRIBUCIÓN ELÉCTRICA RURAL EN LA RACCN (PNESER)	1,862,411.00	250,913.00	13.47
NORMALIZACIÓN DEL SERVICIO ELÉCTRICO EN ASENTAMIENTOS SECTOR OCCIDENTE I	6,103,175.42	4,665,430.60	76.44
NORMALIZACIÓN DEL SERVICIO ELÉCTRICO EN ASENTAMIENTOS SECTOR SUR (PNESEI	2,318,995.60	1,499,239.22	64.65
NORMALIZACIÓN DEL SERVICIO ELÉCTRICO EN ASENTAMIENTOS SECTOR RACCS (PNE:	12,798,886.00	0.00	0.00
<b>023 UNIVERSIDADES Y CENTROS DE EDUCACIÓN TÉCNICA SUPERIOR</b>	<b>503,749,031.00</b>	<b>503,749,031.00</b>	<b>100.00</b>
<b>OTRO GASTO DE CAPITAL</b>	<b>503,749,031.00</b>	<b>503,749,031.00</b>	<b>100.00</b>
Transferencia a las Universidades y Centros de educación Técnica Superior	503,749,031.00	503,749,031.00	100.00

FILTRADO POR :

PARAMETROS ESPECIALES: Mes Inicial=1 / Mes Final=12

PRODUCCION 2017

**Cuadro No. 11 - A**

SUBSISTEMA : SIEP

PRODUCCION 2017

PAGINA: 4 de 8

APLICACION : ANEXO CIERF

MINISTERIO DE HACIENDA Y CREDITO PUBLICO

FECHA: 17/03/2018

ENTIDAD : DGP

HORA: 07:47:45 AM

USUARIO : DGP027

DETALLE DE GASTO DE CAPITAL PARA ASIGNACIONES Y SUBVENCIONES (PROYECTOS Y

REPORTE: PRPSIEP032

DESCRIPCION	ACTUALIZADO	DEVENGADO	GRADO DE EJECUCION
<b>18000 ASIGNACIONES Y SUBVENCIONES</b>			
<b>025 RADIO NICARAGUA</b>	<b>2,338,423.00</b>	<b>2,338,422.66</b>	<b>100.00</b>
<b>OTRO GASTO DE CAPITAL</b>	<b>2,338,423.00</b>	<b>2,338,422.66</b>	<b>100.00</b>
Transferencia a Radio Nicaragua	2,338,423.00	2,338,422.66	100.00
<b>027 TRANSFERENCIA MUNICIPAL</b>	<b>5,750,349,997.00</b>	<b>5,750,295,631.00</b>	<b>100.00</b>
<b>PROYECTOS</b>	<b>5,750,349,997.00</b>	<b>5,750,295,631.00</b>	<b>100.00</b>
TRANSFERENCIAS MUNICIPALES PARA PROYECTOS DE INVERSIÓN	5,750,349,997.00	5,750,295,631.00	100.00
<b>034 DIRECCIÓN GENERAL DE INGRESOS</b>	<b>20,651,000.00</b>	<b>20,651,000.00</b>	<b>100.00</b>
<b>OTRO GASTO DE CAPITAL</b>	<b>20,651,000.00</b>	<b>20,651,000.00</b>	<b>100.00</b>
Actividades Centrales	20,651,000.00	20,651,000.00	100.00
<b>035 DIRECCIÓN GENERAL DE SERVICIOS ADUANEROS</b>	<b>260,882,414.00</b>	<b>259,013,002.72</b>	<b>99.28</b>
<b>PROYECTOS</b>	<b>7,341,223.00</b>	<b>7,047,029.14</b>	<b>95.99</b>
REEMPLAZO DE LAS OFICINAS DE ADMINISTRACIÓN DE ADUANA	7,341,223.00	7,047,029.14	95.99
<b>OTRO GASTO DE CAPITAL</b>	<b>253,541,191.00</b>	<b>251,965,973.58</b>	<b>99.38</b>
Actividades Centrales de Apoyo	253,541,191.00	251,965,973.58	99.38
<b>040 MINISTERIO PÚBLICO</b>	<b>4,616,250.00</b>	<b>4,616,250.00</b>	<b>100.00</b>
<b>OTRO GASTO DE CAPITAL</b>	<b>4,616,250.00</b>	<b>4,616,250.00</b>	<b>100.00</b>
Transferencia al Ministerio Público	4,616,250.00	4,616,250.00	100.00
<b>041 PROCURADURIA PARA LA DEFENSA DE LOS DERECHOS HUMANOS</b>	<b>1,047,368.00</b>	<b>1,047,368.00</b>	<b>100.00</b>
<b>OTRO GASTO DE CAPITAL</b>	<b>1,047,368.00</b>	<b>1,047,368.00</b>	<b>100.00</b>
Transferencia a la Procuraduría Para la Defensa de los Derechos Humanos	1,047,368.00	1,047,368.00	100.00
<b>074 FONDO DE MANTENIMIENTO VIAL</b>	<b>3,499,287.00</b>	<b>3,499,287.00</b>	<b>100.00</b>
<b>OTRO GASTO DE CAPITAL</b>	<b>3,499,287.00</b>	<b>3,499,287.00</b>	<b>100.00</b>
Dirección y Coordinación Ejecutiva	3,499,287.00	3,499,287.00	100.00
<b>075 ORDENAMIENTO DE LA PROPIEDAD</b>	<b>50,765,466.00</b>	<b>36,592,658.09</b>	<b>72.08</b>
<b>PROYECTOS</b>	<b>9,025,014.00</b>	<b>7,353,437.05</b>	<b>81.48</b>
CONSTRUCCION DE LA OFICINA DE CATASTRO - INETER EN OCOTAL, NUEVA SEGOVIA	1,513,772.73	1,513,772.73	100.00
MEJORAMIENTO DE LA OFICINA DE CATASTRO FÍSICO DE INETER EN JINOTEGA	1,021,700.00	839,664.32	82.18
HABILITACIÓN DEL CENTRO DE DATOS PRIMARIO DEL CATASTRO Y REGISTRO PÚBLICO	6,489,541.27	5,000,000.00	77.05
<b>OTRO GASTO DE CAPITAL</b>	<b>41,740,452.00</b>	<b>29,239,221.04</b>	<b>70.05</b>
Transferencia al Ordenamiento de la Propiedad	41,740,452.00	29,239,221.04	70.05
<b>078 LA GACETA</b>	<b>305,000.00</b>	<b>246,560.00</b>	<b>80.84</b>
<b>OTRO GASTO DE CAPITAL</b>	<b>305,000.00</b>	<b>246,560.00</b>	<b>80.84</b>
Transferencias a La Gaceta	305,000.00	246,560.00	80.84
<b>096 EMPRESA PORTUARIA NACIONAL</b>	<b>50,000,000.00</b>	<b>50,000,000.00</b>	<b>100.00</b>
<b>OTRO GASTO DE CAPITAL</b>	<b>50,000,000.00</b>	<b>50,000,000.00</b>	<b>100.00</b>
Transferencia a la Empresa Portuaria Nacional	50,000,000.00	50,000,000.00	100.00
<b>112 CONSEJO NACIONAL DEL DEPORTE, LA EDUCACION FISICA Y LA RECREACION</b>	<b>99,300,924.46</b>	<b>99,299,967.47</b>	<b>100.00</b>
<b>PROYECTOS</b>	<b>98,759,371.00</b>	<b>98,759,367.71</b>	<b>100.00</b>
MEJORAMIENTO Y AMPLIACIÓN DE GIMNASIOS DEPORTIVOS	2,860,309.98	2,860,309.98	100.00
MEJORAMIENTO Y AMPLIACIÓN DEL COMPLEJO DEL INSTITUTO NICARAGUENSE DE DEPORTES	47,888,309.35	47,888,309.34	100.00
MEJORAMIENTO Y AMPLIACIÓN DEL COMPLEJO DEPORTIVO POLIDEPORTIVO ESPAÑA	48,010,751.67	48,010,748.39	100.00
<b>OTRO GASTO DE CAPITAL</b>	<b>541,553.46</b>	<b>540,599.76</b>	<b>99.82</b>
Fondo para el Desarrollo, Administración, Mantenimiento y Construcción de Infraestructura Deportiva	31,815.00	30,861.30	97.00
Federaciones Deportivas Nacionales	175,328.00	175,328.00	100.00
Instituto Nicaragüense de Deportes	317,124.46	317,124.46	100.00
Copa de Boxeo Alexis Argüello	17,286.00	17,286.00	100.00
<b>115 ALCALDIA DE MANAGUA</b>	<b>420,700,000.00</b>	<b>420,700,000.00</b>	<b>100.00</b>
<b>PROYECTOS</b>	<b>420,700,000.00</b>	<b>420,700,000.00</b>	<b>100.00</b>
CONSTRUCCIÓN Y EQUIPAMIENTO DEL ESTADIO NACIONAL DE BÉISBOL EN MANAGUA	420,700,000.00	420,700,000.00	100.00

FILTRADO POR :

PARAMETROS ESPECIALES: Mes Inicial=1 / Mes Final=12

PRODUCCION 2017

**Cuadro No. 11 - A**

SUBSISTEMA : SIEP

PRODUCCION 2017

PAGINA: 5 de 8

APLICACION : ANEXO CIERF

MINISTERIO DE HACIENDA Y CREDITO PUBLICO

FECHA: 17/03/2018

ENTIDAD : DGP

HORA: 07:47:45 AM

USUARIO : DGP027

DETALLE DE GASTO DE CAPITAL PARA ASIGNACIONES Y SUBVENCIONES (PROYECTOS Y

REPORTE: PRPSIEP032

DESCRIPCION	ACTUALIZADO	DEVENGADO	GRADO DE EJECUCION
<b>18000 ASIGNACIONES Y SUBVENCIONES</b>			
133 Fondo de Desarrollo Pesquero	2,901,982.00	837,334.61	28.85
PROYECTOS	2,901,982.00	837,334.61	28.85
CONSTRUCCIÓN Y EQUIPAMIENTO DEL CENTRO DE DESARROLLO TECNOLÓGICO COMI	2,901,982.00	837,334.61	28.85
134 Fondo de Desarrollo Minero	615,700.00	0.00	0.00
OTRO GASTO DE CAPITAL	615,700.00	0.00	0.00
Transferencia al Fondo de Desarrollo Minero	615,700.00	0.00	0.00
136 INSTITUTO NACIONAL DE INFORMACIÓN DE DESARROLLO	3,041,600.00	1,574,954.15	51.78
OTRO GASTO DE CAPITAL	3,041,600.00	1,574,954.15	51.78
Apoyo a la Gestión Institucional	1,120,100.00	1,120,100.00	100.00
Modernización del Sistema Estadístico Nacional	1,921,500.00	454,854.15	23.67
137 INSTITUTO NICARAGÜENSE DE DEPORTES	90,516,637.30	90,516,637.30	100.00
PROYECTOS	90,153,000.00	90,153,000.00	100.00
APORTE PARA CONSTRUCCIÓN DE INSTALACIONES DEPORTIVAS	90,153,000.00	90,153,000.00	100.00
OTRO GASTO DE CAPITAL	363,637.30	363,637.30	100.00
Transferencia al Instituto Nicaragüense de Deportes	363,637.30	363,637.30	100.00
138 TEATRO NACIONAL RUBÉN DARÍO	10,000,000.00	9,995,494.48	99.95
PROYECTOS	10,000,000.00	9,995,494.48	99.95
MEJORAMIENTO DE LA INFRAESTRUCTURA DEL TEATRO NACIONAL RUBÉN DARÍO	10,000,000.00	9,995,494.48	99.95
139 INSTITUTO NICARAGÜENSE DE CULTURA	16,454,461.23	16,454,461.23	100.00
PROYECTOS	15,490,569.00	15,490,569.00	100.00
MEJORAMIENTO DE LA INFRAESTRUCTURA DEL SITIO HISTÓRICO PALACIO NACIONAL D	8,058,507.00	8,058,507.00	100.00
HABILITACIÓN Y EQUIPAMIENTO DEL CENTRO CULTURAL COLONIA DAMBACH EN MANA	1,974,000.00	1,974,000.00	100.00
MEJORAMIENTO DE LA INFRAESTRUCTURA DEL SALÓN HISTÓRICO DEL TEATRO NICAR	5,458,062.00	5,458,062.00	100.00
OTRO GASTO DE CAPITAL	963,892.23	963,892.23	100.00
Conservación y Promoción del Patrimonio Cultural	521,626.00	521,626.00	100.00
Formación Artística y Cultural	442,266.23	442,266.23	100.00
141 INSTITUTO NICARAGÜENSE DE LA PESCA Y ACUICULTURA	4,031,028.00	2,439,174.99	60.51
PROYECTOS	2,607,228.00	2,234,172.76	85.69
CONSTRUCCIÓN Y EQUIPAMIENTO DEL CENTRO DE DESARROLLO TECNOLÓGICO COMI	2,607,228.00	2,234,172.76	85.69
CONSTRUCCION DELEGACION EN CORN ISLAND	0.00	0.00	0.00
OTRO GASTO DE CAPITAL	1,423,800.00	205,002.23	14.40
Promoción y organización del sector productivo pesquero y acuicola artesanal	77,133.88	0.00	0.00
Actividades Centrales	1,346,666.12	205,002.23	15.22
147 CONSEJO NACIONAL DE EVALUACIÓN Y ACREDITACIÓN DEL SISTEMA	978,298.00	978,298.00	100.00
OTRO GASTO DE CAPITAL	978,298.00	978,298.00	100.00
Transferencia al Consejo Nacional de Evaluación y Acreditación del Sistema Educativo	978,298.00	978,298.00	100.00
156 COMISION DE APELACION DEL SERVICIO CIVIL	300,000.00	128,668.60	42.89
OTRO GASTO DE CAPITAL	300,000.00	128,668.60	42.89
Administración de Justicia en el ambito administrativo del Sector Público	300,000.00	128,668.60	42.89
172 GOBIERNO TERRITORIAL INDIGENA DEL ALTO WANGKI Y BOCAY	3,400,000.00	1,788,158.00	52.59
OTRO GASTO DE CAPITAL	3,400,000.00	1,788,158.00	52.59
Gobierno Territorial Indígena del Alto Wangki y Bocay	3,400,000.00	1,788,158.00	52.59
175 GOBIERNO TERRITORIAL AWALTARA LUHPA NANI TASBAYA	960,000.00	960,000.00	100.00
OTRO GASTO DE CAPITAL	960,000.00	960,000.00	100.00
Gobierno Territorial Awaltara Luhpia Nani Tasbaya	960,000.00	960,000.00	100.00
178 INSTITUTO NACIONAL TECNOLÓGICO (INATEC)	48,423,509.87	48,343,907.29	99.84
PROYECTOS	47,369,112.00	47,289,509.55	99.83
REEMPLAZO, AMPLIACIÓN Y EQUIPAMIENTO DEL INSTITUTO TÉCNICO ADMINISTRACIÓN	21,703,676.20	21,703,676.20	100.00
MEJORAMIENTO DE LAS CAPACIDADES TÉCNICAS Y METODOLÓGICAS EN CENTROS DE	15,597,112.00	15,597,112.00	100.00
REEMPLAZO Y EQUIPAMIENTO DEL INSTITUTO TÉCNICO AGROPECUARIO MARCOS HOM	2,636,789.35	2,636,789.35	100.00
MEJORAMIENTO Y EQUIPAMIENTO DEL INSTITUTO POLITÉCNICO ONOFRE MARTÍNEZ EN	7,431,534.45	7,351,932.00	98.93

FILTRADO POR :

PARAMETROS ESPECIALES: Mes Inicial=1 / Mes Final=12

PRODUCCION 2017

## Cuadro No. 11 - A

SUBSISTEMA : SIEP

PRODUCCION 2017

PAGINA: 6 de 8

APLICACION : ANEXO CIERF

MINISTERIO DE HACIENDA Y CREDITO PUBLICO

FECHA: 17/03/2018

ENTIDAD : DGP

HORA: 07:47:45 AM

USUARIO : DGP027

DETALLE DE GASTO DE CAPITAL PARA ASIGNACIONES Y SUBVENCIONES (PROYECTOS Y

REPORTE: PRPSIEP032

DESCRIPCION	ACTUALIZADO	DEVENGADO	GRADO DE EJECUCION
<b>18000 ASIGNACIONES Y SUBVENCIONES</b>			
<b>178 INSTITUTO NACIONAL TECNOLÓGICO (INATEC)</b>			
OTRO GASTO DE CAPITAL	1,054,397.87	1,054,397.74	100.00
Fortalecimiento para el Desarrollo de Competencias para la Empleabilidad de Jóvenes de las Reg	1,017,388.00	1,017,387.87	100.00
Fortalecimiento del INATEC para el Desarrollo de Competencias para la Empleabilidad de Jóvene	37,009.87	37,009.87	100.00
<b>189 GOBIERNO TERRITORIAL RAMA - KRIOL</b>	1,000,000.00	1,000,000.00	100.00
OTRO GASTO DE CAPITAL	1,000,000.00	1,000,000.00	100.00
Gobierno Territorial Rama - Kriol	1,000,000.00	1,000,000.00	100.00
<b>190 GOBIERNO TERRITORIAL WANKI MAYA RIO COCO ABAJO</b>	640,000.00	640,000.00	100.00
OTRO GASTO DE CAPITAL	640,000.00	640,000.00	100.00
Gobierno Territorial Wanki Maya Rio Coco Abajo	640,000.00	640,000.00	100.00
<b>194 GOBIERNO TERRITORIAL SAUNI ARUNGKA (MATUMBAK)</b>	760,000.00	760,000.00	100.00
OTRO GASTO DE CAPITAL	760,000.00	760,000.00	100.00
Gobierno Territorial Sauni Arungka (Matumbak)	760,000.00	760,000.00	100.00
<b>196 UNIDAD ADMINISTRADORA DE BIENES INCAUTADOS, DECOMISADOS C</b>	1,175,790.00	1,157,303.43	98.43
OTRO GASTO DE CAPITAL	1,175,790.00	1,157,303.43	98.43
Unidad Administradora de Bienes Incautados, Decomisados o Abandonados	1,175,790.00	1,157,303.43	98.43
<b>201 GOBIERNO TERRITORIAL TWAHKA</b>	720,000.00	720,000.00	100.00
OTRO GASTO DE CAPITAL	720,000.00	720,000.00	100.00
Gobierno Territorial Twahka	720,000.00	720,000.00	100.00
<b>202 GOBIERNO TERRITORIAL WANGKI LI AUBRA</b>	640,000.00	640,000.00	100.00
OTRO GASTO DE CAPITAL	640,000.00	640,000.00	100.00
Gobierno Territorial Wangki Li Aubra	640,000.00	640,000.00	100.00
<b>203 GOBIERNO TERRITORIAL PRINZU AUHYA UN</b>	600,000.00	600,000.00	100.00
OTRO GASTO DE CAPITAL	600,000.00	600,000.00	100.00
Gobierno Territorial Prinzau Auhya Un	600,000.00	600,000.00	100.00
<b>204 GOBIERNO TERRITORIAL MAYANGNA SAUNI AS</b>	880,000.00	880,000.00	100.00
OTRO GASTO DE CAPITAL	880,000.00	880,000.00	100.00
Gobierno Territorial Mayangna Sauni As	880,000.00	880,000.00	100.00
<b>218 TRIBUNAL ADUANERO Y TRIBUTARIO ADMINISTRATIVO</b>	639,041.00	639,041.00	100.00
OTRO GASTO DE CAPITAL	639,041.00	639,041.00	100.00
Transferencia al Tribunal Aduanero y Tributario Administrativo	639,041.00	639,041.00	100.00
<b>219 GOBIERNO TERRITORIAL INDIGENA SAUNI BAS (SIKILTA)</b>	560,000.00	560,000.00	100.00
OTRO GASTO DE CAPITAL	560,000.00	560,000.00	100.00
Gobierno Territorial Indígena Sauni Bas (Sikilta)	560,000.00	560,000.00	100.00
<b>220 GOBIERNO TERRITORIAL INDIGENA AMASAU (AWASTIGNI)</b>	520,000.00	520,000.00	100.00
OTRO GASTO DE CAPITAL	520,000.00	520,000.00	100.00
Gobierno Territorial Indígena Amasau (Awastigni)	520,000.00	520,000.00	100.00
<b>221 GOBIERNO TERRITORIAL INDIGENA TWI-TASBA RAYA</b>	560,000.00	560,000.00	100.00
OTRO GASTO DE CAPITAL	560,000.00	560,000.00	100.00
Gobierno Territorial Indígena Twi-Tasba Raya	560,000.00	560,000.00	100.00
<b>222 GOBIERNO TERRITORIAL INDIGENA LILAMNI</b>	760,000.00	760,000.00	100.00
OTRO GASTO DE CAPITAL	760,000.00	760,000.00	100.00
Gobierno Territorial Indígena Lilamni	760,000.00	760,000.00	100.00
<b>223 GOBIERNO TERRITORIAL INDIGENA PRINZU AWALA</b>	560,000.00	560,000.00	100.00
OTRO GASTO DE CAPITAL	560,000.00	560,000.00	100.00
Gobierno Territorial Indígena Prinzau Awala	560,000.00	560,000.00	100.00
<b>224 GOBIERNO TERRITORIAL INDIGENA CUENCA DE LAGUNA DE PERLAS</b>	880,000.00	880,000.00	100.00
OTRO GASTO DE CAPITAL	880,000.00	880,000.00	100.00
Gobierno Territorial Indígena Cuenca de Laguna de Perlas	880,000.00	880,000.00	100.00

FILTRADO POR :

PARAMETROS ESPECIALES: Mes Inicial=1 / Mes Final=12

PRODUCCION 2017

## Cuadro No. 11 - A

SUBSISTEMA : SIEP

PRODUCCION 2017

PAGINA: 7 de 8

APLICACION : ANEXO CIERP

MINISTERIO DE HACIENDA Y CREDITO PUBLICO

FECHA: 17/03/2018

ENTIDAD : DGP

HORA: 07:47:45 AM

USUARIO : DGP027

DETALLE DE GASTO DE CAPITAL PARA ASIGNACIONES Y SUBVENCIONES (PROYECTOS Y

REPORTE: PRPSIEP032

DESCRIPCION	ACTUALIZADO	DEVENGADO	GRADO DE EJECUCION
<b>18000 ASIGNACIONES Y SUBVENCIONES</b>			
225 GOBIERNO TERRITORIAL INDIGENA TAWIRA	560,000.00	560,000.00	100.00
OTRO GASTO DE CAPITAL	560,000.00	560,000.00	100.00
Gobierno Territorial Indígena Tawira	560,000.00	560,000.00	100.00
226 GOBIERNO DE LA NACION SUMU MAYANGNA	1,160,000.00	1,160,000.00	100.00
OTRO GASTO DE CAPITAL	1,160,000.00	1,160,000.00	100.00
Gobierno de la Nación Sumu Mayangna	1,160,000.00	1,160,000.00	100.00
233 FONDO DE PREINVERSIÓN	37,884,900.00	33,242,245.08	87.75
PROYECTOS	37,884,900.00	33,242,245.08	87.75
ESTUDIOS DE PREINVERSIÓN	37,884,900.00	33,242,245.08	87.75
234 GOBIERNO TERRITORIAL INDIGENA Y AFRODESCENDIENTE KARATA	760,000.00	760,000.00	100.00
OTRO GASTO DE CAPITAL	760,000.00	760,000.00	100.00
Gobierno Territorial Indígena y Afrodescendiente Karata	760,000.00	760,000.00	100.00
235 GOBIERNO TERRITORIAL INDIGENA TWI WAUPASA	560,000.00	560,000.00	100.00
OTRO GASTO DE CAPITAL	560,000.00	560,000.00	100.00
Gobierno Territorial Indígena Twi Waupasa	560,000.00	560,000.00	100.00
236 GOBIERNO TERRITORIAL INDIGENA TASBA PRI MATRIZ INDIGENA	760,000.00	760,000.00	100.00
OTRO GASTO DE CAPITAL	760,000.00	760,000.00	100.00
Gobierno Territorial Indígena Tasba Pri Matriz Indígena	760,000.00	760,000.00	100.00
237 GOBIERNO TERRITORIAL INDIGENA YAHBRA TWI	560,000.00	560,000.00	100.00
OTRO GASTO DE CAPITAL	560,000.00	560,000.00	100.00
Gobierno Territorial Indígena Yahbra Twi	560,000.00	560,000.00	100.00
238 GOBIERNO TERRITORIAL TASBA PAUNI	440,000.00	440,000.00	100.00
OTRO GASTO DE CAPITAL	440,000.00	440,000.00	100.00
Gobierno Territorial Tasba Pauni	440,000.00	440,000.00	100.00
239 INSTITUTO NACIONAL FORESTAL	7,122,000.00	6,041,645.38	84.83
OTRO GASTO DE CAPITAL	7,122,000.00	6,041,645.38	84.83
Instituto Nacional Forestal	7,122,000.00	6,041,645.38	84.83
240 INSTITUTO DE PROTECCIÓN Y SANIDAD AGROPECUARIA	117,893,668.67	116,095,457.20	98.47
PROYECTOS	111,292,070.22	110,238,848.34	99.05
CONSTRUCCIÓN DEL PUESTO DE CUARENTENA AGROPECUARIA EN EL RAMA	7,310,536.79	7,310,262.41	100.00
CONSTRUCCIÓN DEL PUESTO DE CUARENTENA AGROPECUARIA EN MANAGUA	8,208,884.68	7,646,862.60	93.15
CONSTRUCCIÓN DEL EDIFICIO ADMINISTRATIVO DEL INSTITUTO DE PROTECCIÓN Y SANIDAD AGROPECUARIA	16,875,978.64	16,868,935.78	99.96
CONSTRUCCIÓN DEL LABORATORIO DE DIAGNÓSTICO FITOSANITARIO EN MANAGUA	11,329,875.24	11,328,907.25	99.99
CONSTRUCCIÓN DEL LABORATORIO DE MICROBIOLOGÍA EN MANAGUA	58,660,978.07	58,660,978.07	100.00
CONSTRUCCIÓN DEL LABORATORIO DE RESIDUOS BIOLÓGICOS Y QUÍMICOS	1,277,353.74	1,264,180.02	98.97
CONSTRUCCIÓN DEL PUESTO DE CUARENTENA AGROPECUARIA EN CORINTO	7,628,463.06	7,158,722.21	93.84
OTRO GASTO DE CAPITAL	6,601,598.45	5,856,608.86	88.72
Instituto de Protección y Sanidad Agropecuaria	6,601,598.45	5,856,608.86	88.72
243 GOBIERNO COMUNAL CREOL-BLUEFIELDS	440,000.00	440,000.00	100.00
OTRO GASTO DE CAPITAL	440,000.00	440,000.00	100.00
Gobierno Comunal Creol-Bluefields	440,000.00	440,000.00	100.00
245 CINEMATECA NACIONAL	1,623,210.00	1,607,196.60	99.01
OTRO GASTO DE CAPITAL	1,623,210.00	1,607,196.60	99.01
Cinemateca Nacional	1,623,210.00	1,607,196.60	99.01
248 GOBIERNO COMUNAL WANGKI AWALA KUPIA	320,000.00	320,000.00	100.00
OTRO GASTO DE CAPITAL	320,000.00	320,000.00	100.00
Gobierno Comunal Wangki Awala Kupia	320,000.00	320,000.00	100.00
249 COMISION NACIONAL DE REGISTRO Y CONTROL DE SUSTANCIAS TOXICAS	708,111.00	655,192.07	92.53
OTRO GASTO DE CAPITAL	708,111.00	655,192.07	92.53
Comisión Nacional de Registro y Control de Sustancias Tóxicas	708,111.00	655,192.07	92.53

FILTRADO POR :

PARAMETROS ESPECIALES: Mes Inicial=1 / Mes Final=12

PRODUCCION 2017



# Cuadro No. 11 - A

SUBSISTEMA : SIEP

PRODUCCION 2017

PAGINA: 8 de 8

APLICACION : ANEXO CIERF

MINISTERIO DE HACIENDA Y CREDITO PUBLICO

FECHA: 17/03/2018

ENTIDAD : DGP

HORA: 07:47:45 AM

USUARIO : DGP027

DETALLE DE GASTO DE CAPITAL PARA ASIGNACIONES Y SUBVENCIONES (PROYECTOS Y

REPORTES: PRPSIEP032

DESCRIPCION	ACTUALIZADO	DEVENGADO	GRADO DE EJECUCION
18000 ASIGNACIONES Y SUBVENCIONES			
251 FONDO DE DESARROLLO Y PROMOCIÓN MINERA	11,499,996.02	11,499,996.02	100.00
OTRO GASTO DE CAPITAL	11,499,996.02	11,499,996.02	100.00
Fondo de Desarrollo y Promoción Minera	11,499,996.02	11,499,996.02	100.00
TOTAL GENERAL -->	9,808,443,415.55	9,419,888,908.26	96.04

FILTRADO POR :

PARAMETROS ESPECIALES: Mes Inicial=1 / Mes Final=12

PRODUCCION 2017

DE: ENERO		A: DICIEMBRE				
ENTIDAD/ PROGRAMA / PROYECTO	Recursos del Tesoro	Rentas con Destino Espec.	Rentas del Tesoro/Alivio	Donaciones Externas	Prestamos Externos	Total
ASAMBLEA NACIONAL	4,458,936.69	367,189.32	0.00	36,211.20	0.00	4,862,337.21
ACTIVIDADES CENTRALES	4,445,036.64	307,249.02	0.00	36,211.20	0.00	4,788,496.86
Dirección Superior	513,833.28	0.00	0.00	36,211.20	0.00	550,044.48
Servicios Administrativos Financieros	3,931,203.36	307,249.02	0.00	0.00	0.00	4,238,452.38
LEGISLACIÓN	13,900.05	59,940.30	0.00	0.00	0.00	73,840.35
Plenario	0.00	59,940.30	0.00	0.00	0.00	59,940.30
Servicios de Asuntos Legislativos	13,900.05	0.00	0.00	0.00	0.00	13,900.05
CORTE SUPREMA DE JUSTICIA	368,775,250.00	0.00	0.00	0.00	0.00	368,775,250.00
ACTIVIDADES CENTRALES	20,000,000.00	0.00	0.00	0.00	0.00	20,000,000.00
Servicios de Apoyo Administrativo	20,000,000.00	0.00	0.00	0.00	0.00	20,000,000.00
ADMINISTRACIÓN DE JUSTICIA	273,775,244.00	0.00	0.00	0.00	0.00	273,775,244.00
AMPLIACIÓN DEL COMPLEJO JUDICIAL DEPARTAMENTAL EN ESTELÍ	24,705,000.00	0.00	0.00	0.00	0.00	24,705,000.00
AMPLIACIÓN DEL COMPLEJO JUDICIAL DEPARTAMENTAL EN MATAGALPA	23,195,250.00	0.00	0.00	0.00	0.00	23,195,250.00
CONSTRUCCIÓN DEL COMPLEJO JUDICIAL EN NUEVA GUINEA	38,430,000.00	0.00	0.00	0.00	0.00	38,430,000.00
CONSTRUCCIÓN DEL COMPLEJO JUDICIAL DEPARTAMENTAL EN BOACO	54,900,000.00	0.00	0.00	0.00	0.00	54,900,000.00
CONSTRUCCIÓN DEL COMPLEJO JUDICIAL DEPARTAMENTAL EN OCOTAL	71,370,000.00	0.00	0.00	0.00	0.00	71,370,000.00
CONSTRUCCIÓN DEL COMPLEJO JUDICIAL EN ACOYAPA	19,215,000.00	0.00	0.00	0.00	0.00	19,215,000.00
CONSTRUCCIÓN DEL COMPLEJO JUDICIAL EN TIPITAPA	21,960,000.00	0.00	0.00	0.00	0.00	21,960,000.00
Resolver Apelaciones, Recursos y diligencias interpuestas.	14,999,997.00	0.00	0.00	0.00	0.00	14,999,997.00
Resolver los recursos, acciones, diligencias y otros tramites interpuestos	4,999,997.00	0.00	0.00	0.00	0.00	4,999,997.00
INSCRIPCIÓN Y CERTIFICACIONES	64,999,997.00	0.00	0.00	0.00	0.00	64,999,997.00
CONSTRUCCIÓN DEL EDIFICIO REGISTRO PÚBLICO DE MANAGUA	50,000,000.00	0.00	0.00	0.00	0.00	50,000,000.00
Servicios de Inscripción y Certificaciones	14,999,997.00	0.00	0.00	0.00	0.00	14,999,997.00
INSTITUTO DE MEDICINA LEGAL	10,000,009.00	0.00	0.00	0.00	0.00	10,000,009.00
Emitir dictámenes en materia de su especialidad.	10,000,009.00	0.00	0.00	0.00	0.00	10,000,009.00
CONTRALORÍA GENERAL DE LA REPÚBLICA	4,285,773.29	0.00	0.00	885,246.00	0.00	5,171,019.29
ACTIVIDADES ADMINISTRATIVAS Y APOYO TÉCNICO A LA GESTIÓN INSTI	3,923,885.79	0.00	0.00	29,951.00	0.00	3,953,836.79
Dirección Superior	975,803.46	0.00	0.00	0.00	0.00	975,803.46
Gestión, Desarrollo y Administración de Recursos Humanos	47,717.95	0.00	0.00	0.00	0.00	47,717.95
Servicio Administrativo Financiero	1,028,073.01	0.00	0.00	0.00	0.00	1,028,073.01
Servicio de Acceso a la Información Pública	333,129.46	0.00	0.00	0.00	0.00	333,129.46
Servicio de Adquisiciones y Contrataciones de Bienes y Servicios	145,301.00	0.00	0.00	0.00	0.00	145,301.00
Servicio de Auditoría Interna	76,399.00	0.00	0.00	0.00	0.00	76,399.00
Servicio de Planificación Estratégica con enfoque de Gestión para resultados	346,154.46	0.00	0.00	0.00	0.00	346,154.46
Servicio de Relaciones Internacionales y Proyectos	38,979.00	0.00	0.00	29,951.00	0.00	68,930.00
Servicios de Tecnologías de la Información	932,328.45	0.00	0.00	0.00	0.00	932,328.45
FISCALIZACIÓN Y CONTROL EXTERNO GUBERNAMENTAL	7,440.50	0.00	0.00	855,295.00	0.00	862,735.50
Dirección y Coordinación Servicio de Auditoría Sectorial y Regional	7,440.50	0.00	0.00	855,295.00	0.00	862,735.50
ASESORÍA LEGAL Y GESTIÓN JUDICIAL EN LA ADMINISTRACIÓN PÚBLIC	7,440.50	0.00	0.00	0.00	0.00	7,440.50
Dirección y Coordinación de Asesoría Legal y Gestión Judicial	7,440.50	0.00	0.00	0.00	0.00	7,440.50
FORTEALECIMIENTO DE LAS CAPACIDADES TÉCNICAS GUBERNAMENTAL	347,006.50	0.00	0.00	0.00	0.00	347,006.50
Actualizar las Normas de Control y Fiscalización: y seguimiento al cumplimiento c	111,846.00	0.00	0.00	0.00	0.00	111,846.00
Capacitar a los Servidores Públicos en materia de competencia de la CGR	126,866.00	0.00	0.00	0.00	0.00	126,866.00
Dirección y Coordinación del Control, Formación y Normativa Técnica	108,294.50	0.00	0.00	0.00	0.00	108,294.50
PRESIDENCIA DE LA REPÚBLICA	3,156,272.50	0.00	0.00	0.00	0.00	3,156,272.50
SECRETARÍA ADMINISTRATIVA DE LA PRESIDENCIA	2,995,729.04	0.00	0.00	0.00	0.00	2,995,729.04
Servicios Administrativos Financieros	867,857.38	0.00	0.00	0.00	0.00	867,857.38
Servicios de Informática	2,127,871.66	0.00	0.00	0.00	0.00	2,127,871.66
DESPACHO DE LA PRESIDENCIA	160,543.46	0.00	0.00	0.00	0.00	160,543.46
Despacho de la Presidencia	4,000.00	0.00	0.00	0.00	0.00	4,000.00
Servicios de Ética Pública	156,543.46	0.00	0.00	0.00	0.00	156,543.46

ENTIDAD/ PROGRAMA / PROYECTO	DE: ENERO		A: DICIEMBRE		Total
	Recursos del Tesoro	Rentas con Destino Espec.	Rentas del Tesoro/Alivio	Donaciones Externas	
MINISTERIO DE GOBERNACIÓN	292,440,924.26	3,288,941.43	0.00	773,709.64	296,503,575.33
ACTIVIDADES CENTRALES	134,347.87	521,979.23	0.00	773,709.64	1,430,036.74
Dirección y Coordinación, Actividades Centrales	42,314.77	196,267.00	0.00	0.00	238,581.77
Servicio de apoyo a la Gestión	92,033.10	325,712.23	0.00	0.00	417,745.33
Servicios de Prevención y Asistencia Social	0.00	0.00	0.00	773,709.64	773,709.64
SISTEMA PENITENCIARIO NACIONAL	224,730,557.68	146,645.60	0.00	0.00	224,877,203.28
AMPLIACIÓN DE LA CAPACIDAD DE ALBERGUE DE LOS ESTABLECIMIENTOS	87,232,771.64	0.00	0.00	0.00	87,232,771.64
CONSTRUCCIÓN DEL EDIFICIO DE LA DIRECCIÓN DE OPERACIONES TÁCTICAS	17,793,090.96	0.00	0.00	0.00	17,793,090.96
CONSTRUCCIÓN Y EQUIPAMIENTO DEL CENTRO PENITENCIARIO DE BLUEFIELD	97,651,490.78	0.00	0.00	0.00	97,651,490.78
Dirección y Coordinación, Sistema Penitenciario Nacional	5,022,243.28	146,645.60	0.00	0.00	5,168,888.88
MEJORAMIENTO Y AMPLIACIÓN DEL SISTEMA HIDROSANITARIO EN EL CENTRO	12,000,000.00	0.00	0.00	0.00	12,000,000.00
Servicio de Tratamiento Penitenciario	5,030,961.02	0.00	0.00	0.00	5,030,961.02
MIGRACIÓN Y EXTRANJERÍA	40,488,811.78	308,190.90	0.00	0.00	40,797,002.68
Despacho y Control Migratorio a Nivel Nacional	0.00	73,562.76	0.00	0.00	73,562.76
Dirección y Coordinación, Migración y Extranjería	1,476,197.34	234,628.14	0.00	0.00	1,710,825.48
MEJORAMIENTO DE LOS SISTEMAS DE INFORMACIÓN DE LA DIRECCIÓN DE MIGRACIÓN Y EXTRANJERÍA	39,012,614.44	0.00	0.00	0.00	39,012,614.44
BOMBEROS DE NICARAGUA	25,800,582.17	2,312,125.70	0.00	0.00	28,112,707.87
Dirección y Coordinación, Bomberos de Nicaragua	32,461.17	2,262,481.00	0.00	0.00	2,294,942.17
REEMPLAZO Y AMPLIACIÓN DE LA ESTACIÓN DE BOMBEROS DE BLUEFIELD	24,499,752.95	0.00	0.00	0.00	24,499,752.95
Servicio de Extinción de Incendios Búsqueda y Rescate	1,268,368.05	49,644.70	0.00	0.00	1,318,012.75
GOBERNATURAS DEPARTAMENTALES	46,316.25	0.00	0.00	0.00	46,316.25
Delegaciones Departamentales	46,316.25	0.00	0.00	0.00	46,316.25
SERVICIOS A CONNACIONALES Y DIPLOMÁTICOS	1,240,308.51	0.00	0.00	0.00	1,240,308.51
Dirección y Coordinación Servicios a Connacionales y Diplomáticos	1,240,308.51	0.00	0.00	0.00	1,240,308.51
MINISTERIO DE RELACIONES EXTERIORES	21,788,570.89	0.00	0.00	2,330,673.17	24,119,244.06
ACTIVIDADES CENTRALES	5,663,728.89	0.00	0.00	768,757.69	6,432,486.58
Administración y Finanzas	5,150,171.65	0.00	0.00	728,651.44	5,878,823.09
Dirección y Coordinación de Actividades Centrales	513,557.24	0.00	0.00	40,106.25	553,663.49
PROYECTOS CENTRALES	15,958,092.00	0.00	0.00	0.00	15,958,092.00
REHABILITACIÓN DEL CENTRO DE DOCUMENTACIÓN MINREX	15,958,092.00	0.00	0.00	0.00	15,958,092.00
CEREMONIAL Y PROTOCOLO DEL ESTADO	166,750.00	0.00	0.00	0.00	166,750.00
Ceremonial Diplomático	166,750.00	0.00	0.00	0.00	166,750.00
POLÍTICA EXTERIOR Y COOPERACIÓN EXTERNA	0.00	0.00	0.00	1,561,915.48	1,561,915.48
Servicio Exterior	0.00	0.00	0.00	1,561,915.48	1,561,915.48
MINISTERIO DE DEFENSA	170,145,000.00	0.00	0.00	0.00	170,145,000.00
ACTIVIDADES CENTRALES	165,000.00	0.00	0.00	0.00	165,000.00
Dirección y Coordinación, Actividades Centrales	165,000.00	0.00	0.00	0.00	165,000.00
DEFENSA NACIONAL	169,980,000.00	0.00	0.00	0.00	169,980,000.00
Defensa Nacional	169,980,000.00	0.00	0.00	0.00	169,980,000.00
MINISTERIO DE HACIENDA Y CRÉDITO PÚBLICO	5,581,049.50	0.00	0.00	3,493,820.58	424,865,291.95
ACTIVIDADES CENTRALES	5,327,109.50	0.00	0.00	0.00	5,327,109.50
Seguridad y Emergencia	230,334.65	0.00	0.00	0.00	230,334.65
Servicios Administrativos Financieros	5,096,774.85	0.00	0.00	0.00	5,096,774.85
FUNCIÓN PÚBLICA	179,765.00	0.00	0.00	0.00	179,765.00
Dirección y Coordinación de Función Pública	179,765.00	0.00	0.00	0.00	179,765.00
MODERNIZACIÓN DEL SISTEMA DE ADMINISTRACIÓN FINANCIERA (PMSAF)	0.00	0.00	0.00	0.00	90,005,415.37
Adaptación y Desarrollo SIGAF	0.00	0.00	0.00	0.00	39,333,383.06
Coordinación Técnica PMSAF	0.00	0.00	0.00	0.00	475,027.13
Diseño Funcional y Plan Estratégico de Capacitación del SIGAF	0.00	0.00	0.00	0.00	9,817,018.48
Diseño e implementación de una cartografía digital polivalente	0.00	0.00	0.00	0.00	7,485,471.48
Fortalecimiento del CCPN	0.00	0.00	0.00	0.00	154,011.92

	DE: ENERO	A: DICIEMBRE				
ENTIDAD/ PROGRAMA / PROYECTO	Recursos del Tesoro	Rentas con Destino Espec.	Rentas del Tesoro/Alivio	Donaciones Externas	Prestamos Externos	Total
MINISTERIO DE HACIENDA Y CRÉDITO PÚBLICO	5,581,049.50	0.00	0.00	3,493,820.58	415,790,421.87	424,865,291.95
MODERNIZACIÓN DEL SISTEMA DE ADMINISTRACIÓN FINANCIERA (PMSA)						
Infraestructura Tecnológica	0.00	0.00	0.00	0.00	21,177,511.87	21,177,511.87
Recopilación Electrónica de Datos	0.00	0.00	0.00	0.00	11,485,015.49	11,485,015.49
Servicios Administrativos y Financieros del PMSAF	0.00	0.00	0.00	0.00	77,975.94	77,975.94
ADMINISTRACIÓN Y MANEJO DE FONDOS	74,175.00	0.00	0.00	0.00	0.00	74,175.00
Dirección y Coordinación Administración del Tesoro	74,175.00	0.00	0.00	0.00	0.00	74,175.00
POLÍTICAS Y ESTADÍSTICAS FISCALES	0.00	0.00	0.00	3,493,820.58	0.00	3,493,820.58
Dirección y Coordinación Políticas y Estadísticas	0.00	0.00	0.00	3,493,820.58	0.00	3,493,820.58
Partidas no Asignables a Programas	0.00	0.00	0.00	0.00	325,785,006.50	325,785,006.50
CONSTRUCCIÓN Y EQUIPAMIENTO DE LAS INSTALACIONES FRONTERIZAS:	0.00	0.00	0.00	0.00	7,464,221.74	7,464,221.74
Fomento de Crédito y Asistencia a Cadenas Productivas Rurales	0.00	0.00	0.00	0.00	153,420,500.00	153,420,500.00
REEMPLAZO Y EQUIPAMIENTO DE LAS INSTALACIONES FRONTERIZAS EN	0.00	0.00	0.00	0.00	77,329,093.41	77,329,093.41
REEMPLAZO Y EQUIPAMIENTO DE LAS INSTALACIONES FRONTERIZAS EN	0.00	0.00	0.00	0.00	84,475,916.35	84,475,916.35
REEMPLAZO Y EQUIPAMIENTO DEL EDIFICIO DE VENTANILLA ÚNICA DE C	0.00	0.00	0.00	0.00	3,095,275.00	3,095,275.00
MINISTERIO DE FOMENTO, INDUSTRIA Y COMERCIO	2,693,319.82	0.00	0.00	0.00	0.00	2,693,319.82
ACTIVIDADES CENTRALES	1,746,008.62	0.00	0.00	0.00	0.00	1,746,008.62
Dirección Superior	137,235.20	0.00	0.00	0.00	0.00	137,235.20
Informática	851,314.89	0.00	0.00	0.00	0.00	851,314.89
Recursos Humanos	15,714.70	0.00	0.00	0.00	0.00	15,714.70
Servicios Administrativos Financieros	741,743.83	0.00	0.00	0.00	0.00	741,743.83
COMERCIO EXTERIOR	3,468.54	0.00	0.00	0.00	0.00	3,468.54
Organismos Comerciales Internacionales	3,468.54	0.00	0.00	0.00	0.00	3,468.54
COMERCIO INTERIOR	900,307.36	0.00	0.00	0.00	0.00	900,307.36
Dirección y Coordinación	32,406.99	0.00	0.00	0.00	0.00	32,406.99
Laboratorio Nacional de Metrología	847,599.28	0.00	0.00	0.00	0.00	847,599.28
Oficina Nacional de Acreditación	20,301.09	0.00	0.00	0.00	0.00	20,301.09
INDUSTRIA Y TECNOLOGÍA	15,714.70	0.00	0.00	0.00	0.00	15,714.70
Dirección y Coordinación	15,714.70	0.00	0.00	0.00	0.00	15,714.70
REGISTRO DE PROPIEDAD INTELECTUAL	15,714.70	0.00	0.00	0.00	0.00	15,714.70
Patentes y Nuevas Tecnologías	15,714.70	0.00	0.00	0.00	0.00	15,714.70
PROTECCION DE LOS DERECHOS DE LAS PERSONAS CONSUMIDORAS Y	12,105.90	0.00	0.00	0.00	0.00	12,105.90
Instrucción de Procesos	12,105.90	0.00	0.00	0.00	0.00	12,105.90
MINISTERIO DE EDUCACIÓN	148,232,789.88	0.00	447,804,173.74	421,589,105.64	35,913,843.17	1,053,539,912.43
ACTIVIDADES CENTRALES	38,658,218.78	0.00	0.00	5,979,246.56	35,304,331.17	79,941,796.51
Estudios de Preinversión y Supervisión de Obras de Infraestructura Escolar	10,343,463.43	0.00	0.00	0.00	2,205,196.10	12,548,659.53
Servicios Sistemas de Información	0.00	0.00	0.00	0.00	24,075,476.83	24,075,476.83
Servicios Administrativos y Financieros	21,848,256.23	0.00	0.00	0.00	0.00	21,848,256.23
Servicios de Comunicación Social	19,200.00	0.00	0.00	0.00	0.00	19,200.00
Servicios de Estadísticas Educativas	0.00	0.00	0.00	0.00	9,000,768.24	9,000,768.24
Servicios de Planificación	0.00	0.00	0.00	5,979,246.56	0.00	5,979,246.56
Servicios de Planificación y Desarrollo Estratégico	0.00	0.00	0.00	0.00	22,890.00	22,890.00
Servicios de Tecnología Educativa	6,447,299.12	0.00	0.00	0.00	0.00	6,447,299.12
PROYECTOS CENTRALES	8,907,504.64	0.00	0.00	0.00	0.00	8,907,504.64
CONSTRUCCIÓN DE TALLERES PARA REPARACIÓN DE MOBILIARIO ESCO	8,907,504.64	0.00	0.00	0.00	0.00	8,907,504.64
FORMACIÓN Y DESARROLLO PROFESIONAL DOCENTE	0.00	0.00	0.00	222,562.36	0.00	222,562.36
Formación Continua y Capacitación	0.00	0.00	0.00	222,562.36	0.00	222,562.36
EDUCACIÓN PRIMARIA	76,074,852.76	0.00	258,327,694.28	47,639,276.69	609,512.00	382,651,335.73
Dotación de Pupitres y Set de Mobiliario para Maestros	26,404,892.50	0.00	0.00	0.00	609,512.00	27,014,404.50
MEJORAMIENTO DE AULAS MULTIGRADO EN PRIMARIA Y PREESCOLAR A	21,064,321.07	0.00	54,013,550.81	0.00	0.00	75,077,871.88
MEJORAMIENTO DE CENTROS DE EDUCACIÓN PRIMARIA A NIVEL NACION	0.00	0.00	20,389,627.16	0.00	0.00	20,389,627.16
MEJORAMIENTO DE ESTABLECIMIENTOS ESCOLARES EN PRIMARIA EN LI	0.00	0.00	3,743,406.24	0.00	0.00	3,743,406.24

	DE: ENERO	A: DICIEMBRE				
ENTIDAD/ PROGRAMA / PROYECTO	Recursos del Tesoro	Rentas con Destino Espec.	Rentas del Tesoro/Alivio	Donaciones Externas	Prestamos Externos	Total
MINISTERIO DE EDUCACIÓN	148,232,789.88	0.00	447,804,173.74	421,589,105.64	35,913,843.17	1,053,539,912.43
EDUCACIÓN PRIMARIA						
MEJORAMIENTO DE ESTABLECIMIENTOS ESCOLARES EN PRIMARIA EN L	0.00	0.00	3,890,727.79	25,879,794.07	0.00	29,770,521.86
MEJORAMIENTO DE ESTABLECIMIENTOS ESCOLARES EN PRIMARIA EN L	101,692.19	0.00	2,641,997.79	18,762,018.65	0.00	21,505,708.63
MEJORAMIENTO DE ESTABLECIMIENTOS ESCOLARES EN PRIMARIA EN L	0.00	0.00	9,546,040.49	0.00	0.00	9,546,040.49
MEJORAMIENTO DE ESTABLECIMIENTOS ESCOLARES EN PRIMARIA EN L	0.00	0.00	0.00	2,997,463.97	0.00	2,997,463.97
MEJORAMIENTO DE INSTALACIONES DEPORTIVAS EN CENTROS DE EDUCACION	16,133,315.70	0.00	1,003,776.30	0.00	0.00	17,137,092.00
MEJORAMIENTO Y EQUIPAMIENTO DE AULAS MULTIGRADO EN PRIMARIA	0.00	0.00	163,098,567.70	0.00	0.00	163,098,567.70
Mantenimiento y Reparación de Aulas	12,370,631.30	0.00	0.00	0.00	0.00	12,370,631.30
EDUCACIÓN SECUNDARIA	15,643,874.16	0.00	107,855,306.18	321,241,258.32	0.00	444,740,438.66
MEJORAMIENTO DE AULAS DE SECUNDARIA A DISTANCIA A NIVEL NACIONAL	0.00	0.00	9,878,024.26	0.00	0.00	9,878,024.26
MEJORAMIENTO DE ESTABLECIMIENTOS ESCOLARES EN SECUNDARIA EN L	0.00	0.00	0.00	32,492,009.24	0.00	32,492,009.24
MEJORAMIENTO DE ESTABLECIMIENTOS ESCOLARES EN SECUNDARIA EN L	0.00	0.00	0.00	8,206,110.83	0.00	8,206,110.83
MEJORAMIENTO DE ESTABLECIMIENTOS ESCOLARES EN SECUNDARIA EN L	0.00	0.00	0.00	93,385,669.49	0.00	93,385,669.49
MEJORAMIENTO DE ESTABLECIMIENTOS ESCOLARES EN SECUNDARIA EN L	0.00	0.00	11,511,282.55	0.00	0.00	11,511,282.55
MEJORAMIENTO DE ESTABLECIMIENTOS ESCOLARES EN SECUNDARIA EN L	0.00	0.00	0.00	45,188,748.15	0.00	45,188,748.15
MEJORAMIENTO DE ESTABLECIMIENTOS ESCOLARES EN SECUNDARIA EN L	10,649,228.66	0.00	62,258,989.35	43,050,496.58	0.00	115,958,714.59
MEJORAMIENTO DE ESTABLECIMIENTOS ESCOLARES EN SECUNDARIA EN L	0.00	0.00	10,066,134.56	26,645,545.62	0.00	36,711,680.18
MEJORAMIENTO DE ESTABLECIMIENTOS ESCOLARES EN SECUNDARIA EN L	0.00	0.00	9,228,430.89	0.00	0.00	9,228,430.89
MEJORAMIENTO DE INSTITUTOS DE SECUNDARIA A NIVEL NACIONAL	0.00	0.00	4,912,444.57	0.00	0.00	4,912,444.57
MEJORAMIENTO Y EQUIPAMIENTO DEL COLEGIO EXPERIMENTAL MEXICANO	0.00	0.00	0.00	7,661,897.81	0.00	7,661,897.81
MEJORAMIENTO Y EQUIPAMIENTO DEL COLEGIO PÚBLICO SAN SEBASTIÁN	0.00	0.00	0.00	7,623,334.75	0.00	7,623,334.75
MEJORAMIENTO Y EQUIPAMIENTO DEL INSTITUTO NACIONAL ELVIS DÍAZ	0.00	0.00	0.00	9,293,680.62	0.00	9,293,680.62
MEJORAMIENTO Y EQUIPAMIENTO DEL INSTITUTO NACIONAL FRANCISCO	0.00	0.00	0.00	10,181,982.56	0.00	10,181,982.56
REHABILITACIÓN, AMPLIACIÓN Y EQUIPAMIENTO DEL INSTITUTO NACIONAL	0.00	0.00	0.00	7,678,528.58	0.00	7,678,528.58
Servicios de Educación Secundaria Formal	4,994,645.50	0.00	0.00	29,833,254.09	0.00	34,827,899.59
EDUCACIÓN PREESCOLAR	8,948,339.54	0.00	67,250,181.46	46,491,642.01	0.00	122,690,163.01
MEJORAMIENTO DE ESTABLECIMIENTOS ESCOLARES EN PREESCOLAR EN L	0.00	0.00	16,210,987.73	0.00	0.00	16,210,987.73
MEJORAMIENTO DE ESTABLECIMIENTOS ESCOLARES EN PREESCOLAR EN L	0.00	0.00	0.00	2,752,841.40	0.00	2,752,841.40
MEJORAMIENTO DE ESTABLECIMIENTOS ESCOLARES EN PREESCOLAR EN L	0.00	0.00	0.00	18,391,867.25	0.00	18,391,867.25
MEJORAMIENTO DE ESTABLECIMIENTOS ESCOLARES EN PREESCOLAR EN L	0.00	0.00	0.00	13,790,186.72	0.00	13,790,186.72
MEJORAMIENTO DE ESTABLECIMIENTOS ESCOLARES EN PREESCOLAR EN L	8,948,339.54	0.00	51,039,193.73	11,556,746.64	0.00	71,544,279.91
EDUCACIÓN ESPECIAL	0.00	0.00	14,370,991.82	0.00	0.00	14,370,991.82
REHABILITACIÓN, AMPLIACIÓN Y EQUIPAMIENTO DEL CENTRO DE EDUCACION	0.00	0.00	14,370,991.82	0.00	0.00	14,370,991.82
ALFABETIZACIÓN Y EDUCACIÓN DE ADULTOS	0.00	0.00	0.00	15,119.70	0.00	15,119.70
Servicios de Alfabetización y Educación de Jóvenes y Adultos	0.00	0.00	0.00	15,119.70	0.00	15,119.70
MINISTERIO AGROPECUARIO	0.00	1,632,299.00	0.00	15,443,807.24	108,614,503.66	125,690,609.90
PARTIDAS NO ASIGNABLES A PROGRAMAS	0.00	1,632,299.00	0.00	15,443,807.24	108,614,503.66	125,690,609.90
Instituto Nicaragüense de Tecnología Agropecuaria (INTA)	0.00	1,632,299.00	0.00	10,103,798.24	499,413.09	12,235,510.33
REEMPLAZO DE LAS OFICINAS DEL INTA A NIVEL CENTRAL EN MANAGUA	0.00	0.00	0.00	0.00	31,031,550.03	31,031,550.03
REEMPLAZO DEL CENTRO DE DESARROLLO TECNOLÓGICO DE POSOLTE	0.00	0.00	0.00	0.00	29,375,699.88	29,375,699.88
REEMPLAZO DEL CENTRO DE DESARROLLO TECNOLÓGICO EN LA COMUNA	0.00	0.00	0.00	0.00	16,617,205.23	16,617,205.23
REEMPLAZO DEL CENTRO DE DESARROLLO TECNOLÓGICO SAN ISIDRO	0.00	0.00	0.00	0.00	31,090,635.43	31,090,635.43
Transferencia de Tecnologías Agropecuarias	0.00	0.00	0.00	5,340,009.00	0.00	5,340,009.00
MINISTERIO DE TRANSPORTE E INFRAESTRUCTURA	2,008,528,832.30	365,323.28	115,985,468.00	318,441,290.86	4,185,343,930.46	6,628,664,844.90
ACTIVIDADES CENTRALES	3,641,829.01	239,889.47	0.00	0.00	0.00	3,881,718.48
Dirección Superior	654,298.80	221,290.68	0.00	0.00	0.00	875,589.48
Servicios Administrativos Financieros	762,010.30	0.00	0.00	0.00	0.00	762,010.30
Servicios de Adquisiciones	356,810.75	0.00	0.00	0.00	0.00	356,810.75
Servicios de Atención al Público	847,447.82	0.00	0.00	0.00	0.00	847,447.82
Servicios de Auditoría Interna	12,998.85	0.00	0.00	0.00	0.00	12,998.85
Servicios de Gestión Ambiental (Emisiones Vehiculares)	0.00	18,598.79	0.00	0.00	0.00	18,598.79
Servicios de Planificación	545,574.61	0.00	0.00	0.00	0.00	545,574.61
Servicios de Recursos Humanos	76,201.88	0.00	0.00	0.00	0.00	76,201.88

ENTIDAD/ PROGRAMA / PROYECTO	DE: ENERO		A: DICIEMBRE			
	Recursos del Tesoro	Rentas con Destino Espec.	Rentas del Tesoro/Alivio	Donaciones Externas	Prestamos Externos	Total
MINISTERIO DE TRANSPORTE E INFRAESTRUCTURA	2,008,528,832.30	365,323.28	115,985,468.00	318,441,290.86	4,185,343,930.46	6,628,664,844.90
ACTIVIDADES CENTRALES						
Servicios de Tecnología de la Información	386,486.00	0.00	0.00	0.00	0.00	386,486.00
NORMACIÓN Y CONTROL DE SERVICIOS DE TRANSPORTE TERRESTRE	0.00	100,804.31	0.00	0.00	0.00	100,804.31
Dirección y Coordinación, Normación y Control de Transporte Terrestre	0.00	100,804.31	0.00	0.00	0.00	100,804.31
NORMACIÓN Y CONTROL SERVICIOS, TRANSPORTE ACUÁTICO	10,000,000.00	0.00	0.00	0.00	0.00	10,000,000.00
REHABILITACIÓN DE ESPIGÓN ROCOSO Y DIQUE DE ARENA EN EL PUERT	10,000,000.00	0.00	0.00	0.00	0.00	10,000,000.00
CONSTRUCCIÓN DE CARRETERAS	891,519,479.35	0.00	11,486,739.00	318,441,290.86	4,010,412,651.10	5,231,860,160.31
AMPLIACIÓN DE LA CARRETERA LAS FLORES - CATARINA - GUANACAST	3,083,587.68	0.00	0.00	0.00	0.00	3,083,587.68
AMPLIACIÓN DE LA CARRETERA SAPOÁ - PEÑAS BLANCAS	1,147,779.82	0.00	0.00	0.00	0.00	1,147,779.82
CONSTRUCCIÓN DE INFRAESTRUCTURA VIAL PARA LA REDUCCIÓN DE L	623,461.77	0.00	0.00	0.00	19,089,334.42	19,712,796.19
CONSTRUCCIÓN DE LA CARRETERA LITORAL DEL PACÍFICO ENTRE LOS T	153,513,261.00	0.00	11,486,739.00	0.00	0.00	165,000,000.00
CONSTRUCCIÓN DE LA CARRETERA TICUANTEPE - SANTO DOMINGO - S	498,000.00	0.00	0.00	0.00	0.00	498,000.00
CONSTRUCCIÓN DE OBRAS DE SEGURIDAD VIAL EN LAS CARRETERAS DI	15,492,896.00	0.00	0.00	0.00	11,052,996.89	26,545,892.89
CONSTRUCCIÓN DEL PUENTE MONTEFresco ENTRE LOS MUNICIPIOS D	40,000,000.00	0.00	0.00	0.00	0.00	40,000,000.00
CONSTRUCCIÓN DEL PUENTE OKONWAS EN ROSITA	36,934,894.00	0.00	0.00	0.00	0.00	36,934,894.00
CONSTRUCCIÓN DEL PUENTE PANALOYA SOBRE EL TRAMO GRANADA - N	34,400,000.00	0.00	0.00	0.00	0.00	34,400,000.00
CONSTRUCCIÓN DEL PUENTE PASO REAL	0.00	0.00	0.00	104,658,397.31	0.00	104,658,397.31
CONSTRUCCIÓN DEL PUENTE SAN PABLO EN EL TUMA - LA DALIA	30,000,000.00	0.00	0.00	0.00	0.00	30,000,000.00
CONSTRUCCIÓN DEL PUENTE SAN SANG WAS N° 2 EN ROSITA	20,570,980.00	0.00	0.00	0.00	0.00	20,570,980.00
CONSTRUCCIÓN DEL PUENTE WIWILÍ	508,835.03	0.00	0.00	0.00	3,962,981.87	4,471,816.90
FORTALECIMIENTO DE CAPACIDADES PARA ADAPTACIÓN AL CAMBIO CLI	0.00	0.00	0.00	18,163,867.57	0.00	18,163,867.57
MEJORAMIENTO DE ESTACIONES DE PESAJE EN LOS PUESTOS DE LAS M	407,003.89	0.00	0.00	0.00	0.00	407,003.89
MEJORAMIENTO DE LA CARRETERA MULUKUKÚ - SIUNA	10,450,302.17	0.00	0.00	0.00	492,039,116.33	502,489,418.50
MEJORAMIENTO DE LA CARRETERA CHINANDEGA - GUASAULE	5,142,895.78	0.00	0.00	0.00	242,341,094.78	247,483,990.56
MEJORAMIENTO DE LA CARRETERA EMPALME CERRO VERDE - EMPALME	24,510,619.82	0.00	0.00	0.00	121,963,528.00	146,474,147.82
MEJORAMIENTO DE LA CARRETERA ESQUIPULAS - MUY MUY	2,687,197.03	0.00	0.00	0.00	25,099,945.73	27,787,142.76
MEJORAMIENTO DE LA CARRETERA GRANADA - MALACATOYA	639,566.29	0.00	0.00	0.00	17,503,444.30	18,143,010.59
MEJORAMIENTO DE LA CARRETERA LA GARITA - EMPALME DE TIPITAPA	5,293,473.52	0.00	0.00	0.00	0.00	5,293,473.52
MEJORAMIENTO DE LA CARRETERA LAS PIEDRECITAS (KM 6+830) - MATE	1,571,941.56	0.00	0.00	0.00	0.00	1,571,941.56
MEJORAMIENTO DE LA CARRETERA MALPAISILLO - VILLA 15 DE JULIO	5,913,368.41	0.00	0.00	0.00	5,176,712.18	11,090,080.59
MEJORAMIENTO DE LA CARRETERA NEJAPA - EL CRUCERO - DIRIAMBA -	0.00	0.00	0.00	0.00	414,145,275.95	414,145,275.95
MEJORAMIENTO DE LA CARRETERA RANCHO ROJO - LA CALAMIDAD	2,864,158.83	0.00	0.00	0.00	37,882,231.02	40,746,389.85
MEJORAMIENTO DE LA CARRETERA ROSITA - PUERTO CABEZAS EN LA RE	12,762,595.62	0.00	0.00	0.00	5,414,297.25	18,176,892.87
MEJORAMIENTO DE LA CARRETERA RÍO BLANCO - MULUKUKÚ	5,055,412.89	0.00	0.00	0.00	113,588,971.96	118,644,384.85
MEJORAMIENTO DE LA CARRETERA SAN SEBASTIÁN DE YALÍ - CONDEG	8,952,625.00	0.00	0.00	0.00	5,301,500.60	14,254,125.60
MEJORAMIENTO DE LA CARRETERA TIPITAPA-EMPALME SAN BENITO	329,618.49	0.00	0.00	0.00	1,442,080.92	1,771,699.41
MEJORAMIENTO DE PUNTOS CRÍTICOS EN EL CARRIL DE ASCENSO DEL T	2,029,624.27	0.00	0.00	0.00	0.00	2,029,624.27
MEJORAMIENTO DEL ACCESO A LA CIUDAD DE CHINANDEGA	143,312.40	0.00	0.00	0.00	626,991.72	770,304.12
MEJORAMIENTO DEL CAMINO BOCANA DE PAIWAS-VILLA SIQUIA	2,521,267.43	0.00	0.00	0.00	0.00	2,521,267.43
MEJORAMIENTO DEL CAMINO CUAPA - LA LIBERTAD	5,490,183.22	0.00	0.00	0.00	0.00	5,490,183.22
MEJORAMIENTO DEL CAMINO CÁRDENAS - COLÓN	0.00	0.00	0.00	0.00	36,037,337.29	36,037,337.29
MEJORAMIENTO DEL CAMINO EL COMEJÉN - WASLALA	225,000.00	0.00	0.00	0.00	254,152,090.86	254,377,090.86
MEJORAMIENTO DEL CAMINO EL PORTÓN - SANTA ELISA - EMPALME LA	3,284,239.38	0.00	0.00	0.00	0.00	3,284,239.38
MEJORAMIENTO DEL CAMINO EL RAMA - EMPALME KUKRA HILL - LAGUN	5,377,035.74	0.00	0.00	0.00	683,887,463.00	689,264,498.74
MEJORAMIENTO DEL CAMINO EMPALME EL PORTILLO - EL CUÁ	1,819,356.02	0.00	0.00	9,539,019.03	0.00	11,358,375.05
MEJORAMIENTO DEL CAMINO EMPALME MASIGÜE - EMPALME LA CORON	1,410,660.41	0.00	0.00	0.00	0.00	1,410,660.41
MEJORAMIENTO DEL CAMINO EMPALME MASIGÜE-LA EMBAJADA-RÍO QU	2,372,497.34	0.00	0.00	0.00	0.00	2,372,497.34
MEJORAMIENTO DEL CAMINO EMPALME TERRABONA - TERRABONA	65,549,366.97	0.00	0.00	0.00	145,558,432.49	211,107,799.46
MEJORAMIENTO DEL CAMINO EMPALME WANA WANA - SAN PEDRO DEL N	7,319,095.75	0.00	0.00	0.00	0.00	7,319,095.75
MEJORAMIENTO DEL CAMINO ESTELÍ-EL ACEITUNO-EL SAUCE	933,340.26	0.00	0.00	0.00	0.00	933,340.26
MEJORAMIENTO DEL CAMINO LA CALAMIDAD - EMPALME MASIGÜE	102,103.24	0.00	0.00	0.00	638,145.31	740,248.55
MEJORAMIENTO DEL CAMINO LA CALIFORNIA - SAN DIEGO EN EL MUNICI	31,400,983.42	0.00	0.00	0.00	0.00	31,400,983.42
MEJORAMIENTO DEL CAMINO LA ESPERANZA - WAPÍ - EL TORTUGUERO	3,236,358.63	0.00	0.00	0.00	0.00	3,236,358.63

DE: ENERO		A: DICIEMBRE				
ENTIDAD/ PROGRAMA / PROYECTO	Recursos del Tesoro	Rentas con Destino Espec.	Rentas del Tesoro/Alivio	Donaciones Externas	Prestamos Externos	Total
MINISTERIO DE TRANSPORTE E INFRAESTRUCTURA	2,008,528,832.30	365,323.28	115,985,468.00	318,441,290.86	4,185,343,930.46	6,628,664,844.90
CONSTRUCCIÓN DE CARRETERAS						
MEJORAMIENTO DEL CAMINO LA LIBERTAD - SAN PEDRO DE LÓVAGO	0.00	0.00	0.00	0.00	52,572,029.44	52,572,029.44
MEJORAMIENTO DEL CAMINO LA PAZ CENTRO - EMPALME PUERTO SAND	0.00	0.00	0.00	0.00	161,499,654.99	161,499,654.99
MEJORAMIENTO DEL CAMINO MALACATOYA - EL PAPAYAL	0.00	0.00	0.00	0.00	257,675,139.97	257,675,139.97
MEJORAMIENTO DEL CAMINO MALACATOYA - VICTORIA DE JULIO	0.00	0.00	0.00	0.00	225,169,419.15	225,169,419.15
MEJORAMIENTO DEL CAMINO MORGAN POINT - LONG BAY - QUEEN HILL	0.00	0.00	0.00	0.00	8,502,861.99	8,502,861.99
MEJORAMIENTO DEL CAMINO PANTASMA - WIWILÍ	5,182,000.00	0.00	0.00	0.00	344,547,139.00	349,729,139.00
MEJORAMIENTO DEL CAMINO RURAL ENTRE NACIONES UNIDAS - BLUEFI	267,834,183.79	0.00	0.00	185,609,606.95	285,324,600.00	738,768,390.74
MEJORAMIENTO DEL CAMINO SAN JUAN DE RÍO COCO - LAS CRUCES	30,652,978.41	0.00	0.00	0.00	18,214,162.96	48,867,141.37
MEJORAMIENTO DEL CAMINO SIUNA - ROSITA	6,967,441.00	0.00	0.00	0.00	0.00	6,967,441.00
MEJORAMIENTO DEL TRAMO DE CARRETERA ROTONDA JEAN PAUL GENI	24,000,000.00	0.00	0.00	0.00	0.00	24,000,000.00
Servicio Administrativo Financiero Proyectos Banco Mundial	0.00	0.00	0.00	0.00	13,251,354.60	13,251,354.60
Servicios Administrativos Financieros Proyectos BID	313,977.07	0.00	0.00	470,400.00	6,752,316.13	7,536,693.20
CONSERVACIÓN DE LA RED VIAL	1,103,367,523.94	0.00	104,498,729.00	0.00	174,931,279.36	1,382,797,532.30
DRENAJE DE CARRETERAS	222,055,789.24	0.00	0.00	0.00	0.00	222,055,789.24
MEJORAMIENTO DE LA CARRETERA BOACO - MUY MUY - RÍO BLANCO	2,543,482.00	0.00	0.00	0.00	111,213,286.65	113,756,768.65
MEJORAS EN LA CARRETERA RÍO BLANCO - PUERTO CABEZAS	100,000,000.00	0.00	0.00	0.00	0.00	100,000,000.00
PLAN DE EMERGENCIA 2017	140,000,000.00	0.00	20,000,000.00	0.00	0.00	160,000,000.00
REHABILITACIÓN DE CAMINOS INTERMUNICIPALES	388,194,103.25	0.00	84,498,729.00	0.00	0.00	472,692,832.25
REHABILITACIÓN DE CAMINOS MUNICIPALES	112,057,026.00	0.00	0.00	0.00	0.00	112,057,026.00
REHABILITACIÓN DE LA CARRETERA SAN LORENZO - MUHAN	0.00	0.00	0.00	0.00	63,717,992.71	63,717,992.71
REVESTIMIENTO DE CARRETERAS	138,486,075.17	0.00	0.00	0.00	0.00	138,486,075.17
Servicios Administrativos Financieros Vialidad	31,048.28	0.00	0.00	0.00	0.00	31,048.28
NORMACIÓN, REGULACIÓN, CONTROL Y ADMINISTRACIÓN VIAL	0.00	24,629.50	0.00	0.00	0.00	24,629.50
Ingeniería de Tráfico / Pesos y Dimensiones	0.00	24,629.50	0.00	0.00	0.00	24,629.50
MINISTERIO DE SALUD	151,788,087.82	33,736,822.03	467,977,611.11	677,090,109.91	793,186,130.08	2,123,778,760.95
ACTIVIDADES CENTRALES	300,338.45	3,361,260.77	0.00	12,029,109.51	3,765,998.18	19,456,706.91
Centro de Diagnóstico Nacional	0.00	689,777.76	0.00	378,907.79	0.00	1,068,685.55
Comisión Nacional de Sangre	0.00	0.00	0.00	2,332,371.33	0.00	2,332,371.33
Detección del Cáncer Cérvico Uterino	0.00	9,752.00	0.00	0.00	0.00	9,752.00
Fortalecimiento Institucional	0.00	0.00	0.00	8,745,335.11	3,711,998.18	12,457,333.29
Gestión Administrativa Complejo Concepción Palacios	0.00	2,244,232.33	0.00	0.00	0.00	2,244,232.33
Gestión de Recursos Físicos Financieros	300,338.45	409,924.78	0.00	0.00	0.00	710,263.23
Medicina Natural y Terapias Complementarias	0.00	7,573.90	0.00	0.00	54,000.00	61,573.90
Programa de Cooperación Técnica y Financiera	0.00	0.00	0.00	572,495.28	0.00	572,495.28
PROYECTOS CENTRALES	0.00	0.00	200,000.00	30,225,374.21	0.00	30,425,374.21
HABILITACIÓN Y EQUIPAMIENTO DEL INSTITUTO NACIONAL TECNOLÓGICO	0.00	0.00	200,000.00	30,225,374.21	0.00	30,425,374.21
ACTIVIDADES SEDES LOCALES	26,912,738.40	448,751.67	0.00	4,551,773.25	12,547,436.90	44,460,700.22
CONSTRUCCIÓN DE BODEGA DE INSUMOS MÉDICOS EN SEDE SILAIS ZEL	9,535,457.93	0.00	0.00	0.00	0.00	9,535,457.93
CONSTRUCCIÓN Y EQUIPAMIENTO DE BODEGA DE INSUMOS MÉDICOS EI	60,720.00	0.00	0.00	0.00	0.00	60,720.00
CONSTRUCCIÓN Y EQUIPAMIENTO DE BODEGA DE INSUMOS MÉDICOS EI	172,500.00	0.00	0.00	0.00	0.00	172,500.00
CONSTRUCCIÓN Y EQUIPAMIENTO DE BODEGA DE INSUMOS NO MÉDICO	138,000.00	0.00	0.00	0.00	0.00	138,000.00
CONSTRUCCIÓN Y EQUIPAMIENTO DE SEDE SILAIS LAS MINAS	16,997,987.47	0.00	0.00	0.00	0.00	16,997,987.47
Dirección y Coordinación Técnica Local	0.00	54,367.75	0.00	0.00	333,936.00	388,303.75
Programa de Cooperación Técnica y Financiera	0.00	394,383.92	0.00	4,551,773.25	0.00	4,946,157.17
REEMPLAZO DE BODEGA DE INSUMOS NO MÉDICOS EN SEDE SILAIS LEÓ	0.00	0.00	0.00	0.00	4,337,902.21	4,337,902.21
REEMPLAZO DE LAS BODEGAS DEL PROGRAMA DE ENFERMEDADES TRA	8,073.00	0.00	0.00	0.00	0.00	8,073.00
REEMPLAZO DEL LABORATORIO EPIDEMIOLÓGICO DEPARTAMENTAL DEL	0.00	0.00	0.00	0.00	7,875,598.69	7,875,598.69
PROMOCIÓN DE LA SALUD Y PREVENCIÓN DE ENFERMEDADES	0.00	0.00	0.00	5,285,595.13	3,209,217.29	8,494,812.42
Campañas de Promoción y Educación en Salud	0.00	0.00	0.00	43,951.20	0.00	43,951.20
Control y Vigilancia de Enfermedades Transmitidas por Vectores, Agua, Alimento	0.00	0.00	0.00	670,648.32	0.00	670,648.32
Gestión de la Red Comunitaria	0.00	0.00	0.00	0.00	3,209,217.29	3,209,217.29
Jornadas del Poder Ciudadano en Salud	0.00	0.00	0.00	4,570,995.61	0.00	4,570,995.61

ENTIDAD/ PROGRAMA / PROYECTO	DE: ENERO		A: DICIEMBRE			
	Recursos del Tesoro	Rentas con Destino Espec.	Rentas del Tesoro/Alivio	Donaciones Externas	Prestamos Externos	Total
MINISTERIO DE SALUD	151,788,087.82	33,736,822.03	467,977,611.11	677,090,109.91	793,186,130.08	2,123,778,760.95
ATENCIÓN INTEGRAL EN EL PRIMER NIVEL DE ATENCIÓN	32,668,393.63	21,481,195.63	133,106,977.24	361,044,169.99	135,936,390.38	684,237,126.87
Atención Dispensarizada a la Familia en la Comunidad	12,796,435.75	0.00	0.00	17,743,288.86	14,066,726.86	44,606,451.47
CONSTRUCCIÓN DE VIVIENDA PARA PERSONAL DE SALUD EN BONANZA	0.00	0.00	920,499.29	0.00	0.00	920,499.29
CONSTRUCCIÓN DE VIVIENDA PARA PERSONAL DE SALUD EN LA COMUN	0.00	0.00	1,773,653.04	0.00	0.00	1,773,653.04
CONSTRUCCIÓN Y EQUIPAMIENTO DE HOSPITAL PRIMARIO EN CORN ISL	0.00	0.00	0.00	0.00	52,877,115.34	52,877,115.34
CONSTRUCCIÓN Y EQUIPAMIENTO DE HOSPITAL PRIMARIO EN EL JÍCAR	0.00	0.00	0.00	0.00	31,710,260.60	31,710,260.60
CONSTRUCCIÓN Y EQUIPAMIENTO DE HOSPITAL PRIMARIO EN SAN MIGU	0.00	0.00	50,562,805.85	0.00	0.00	50,562,805.85
CONSTRUCCIÓN Y EQUIPAMIENTO DE PUESTO DE SALUD FAMILIAR Y CO	0.00	0.00	495,305.00	0.00	0.00	495,305.00
CONSTRUCCIÓN Y EQUIPAMIENTO DEL PUESTO DE SALUD FAMILIAR Y CI	0.00	0.00	481,734.00	0.00	0.00	481,734.00
CONSTRUCCIÓN Y EQUIPAMIENTO DEL PUESTO DE SALUD FAMILIAR Y CI	0.00	0.00	3,586,796.14	0.00	0.00	3,586,796.14
Extensión de Cobertura	0.00	0.00	0.00	2,172,016.85	0.00	2,172,016.85
Gestión Técnica Administrativa	19,116,983.75	21,481,195.63	0.00	300,943,030.09	3,833,005.19	345,374,214.66
MEJORAMIENTO Y EQUIPAMIENTO DE HOSPITAL PRIMARIO EN CIUDAD SI	0.00	0.00	4,227,506.84	0.00	0.00	4,227,506.84
MEJORAMIENTO Y EQUIPAMIENTO DEL HOSPITAL PRIMARIO OSWALDO P	0.00	0.00	11,135,083.71	0.00	0.00	11,135,083.71
REEMPLAZO DE CASA MATERNA DE LA COMUNIDAD LAS QUEBRADAS EN	0.00	0.00	0.00	0.00	3,898,019.92	3,898,019.92
REEMPLAZO Y EQUIPAMIENTO DEL CENTRO DE SALUD FAMILIAR EN MAT	0.00	0.00	359,544.31	0.00	0.00	359,544.31
REEMPLAZO Y EQUIPAMIENTO DEL CENTRO DE SALUD FAMILIAR EN SUTI	0.00	0.00	371,200.01	0.00	0.00	371,200.01
REEMPLAZO Y EQUIPAMIENTO DEL CENTRO DE SALUD FAMILIAR GERMÁN	0.00	0.00	0.00	0.00	17,800,046.65	17,800,046.65
REEMPLAZO Y EQUIPAMIENTO DEL CENTRO DE SALUD FAMILIAR MÁNTIC	0.00	0.00	0.00	0.00	129,681.71	129,681.71
REEMPLAZO Y EQUIPAMIENTO DEL HOSPITAL PRIMARIO GASPAR GARCÍA	0.00	0.00	53,892,842.51	0.00	0.00	53,892,842.51
REEMPLAZO Y EQUIPAMIENTO DEL HOSPITAL PRIMARIO PASTOR JIMENE	0.00	0.00	0.00	0.00	284,921.00	284,921.00
REEMPLAZO Y EQUIPAMIENTO DEL HOSPITAL PRIMARIO SAN JOSÉ DE M	0.00	0.00	0.00	0.00	105,959.10	105,959.10
REEMPLAZO Y EQUIPAMIENTO DEL PUESTO DE SALUD FAMILIAR Y COMU	0.00	0.00	2,695,742.79	0.00	0.00	2,695,742.79
REEMPLAZO Y EQUIPAMIENTO DEL PUESTO DE SALUD FAMILIAR Y COMU	0.00	0.00	542,030.00	0.00	0.00	542,030.00
REEMPLAZO Y EQUIPAMIENTO DEL PUESTO DE SALUD FAMILIAR Y COMU	0.00	0.00	841,988.83	0.00	0.00	841,988.83
REEMPLAZO Y EQUIPAMIENTO DEL PUESTO DE SALUD FAMILIAR Y COMU	0.00	0.00	231,725.00	0.00	0.00	231,725.00
REEMPLAZO Y EQUIPAMIENTO DEL PUESTO DE SALUD FAMILIAR Y COMU	0.00	0.00	488,520.00	0.00	0.00	488,520.00
REHABILITACIÓN DE VIVIENDA PARA PERSONAL DE SALUD EN CORN ISLA	0.00	0.00	0.00	0.00	1,999,895.10	1,999,895.10
REHABILITACIÓN DEL CENTRO DE SALUD FAMILIAR GUILLERMO MATUTE	0.00	0.00	0.00	0.00	5,376,809.41	5,376,809.41
REHABILITACIÓN Y EQUIPAMIENTO DEL HOSPITAL PRIMARIO HÉROES Y M	183,098.53	0.00	0.00	0.00	0.00	183,098.53
REHABILITACIÓN Y EQUIPAMIENTO DEL PUESTOS DE SALUD FAMILIAR Y I	0.00	0.00	499,999.92	0.00	0.00	499,999.92
Servicios de Apoyo al Diagnóstico	119,640.00	0.00	0.00	40,185,834.19	1,300,846.60	41,606,320.79
Servicios de Hospitalización	452,235.60	0.00	0.00	0.00	2,553,102.90	3,005,338.50
ATENCIÓN DE SALUD HOSPITALARIA	91,906,617.34	8,445,613.96	334,670,633.87	263,954,087.82	637,727,087.33	1,336,704,040.32
CONSTRUCCION Y EQUIPAMIENTO DEL HOSPITAL DEPARTAMENTAL DE N	0.00	0.00	25,506,869.29	0.00	0.00	25,506,869.29
CONSTRUCCIÓN DE BUNKER EN EL CENTRO NACIONAL DE RADIOTERAPI	0.00	0.00	3,673,605.62	0.00	0.00	3,673,605.62
CONSTRUCCIÓN Y EQUIPAMIENTO DE BODEGA DE INSUMOS MÉDICOS DI	0.00	0.00	328,900.00	0.00	0.00	328,900.00
CONSTRUCCIÓN Y EQUIPAMIENTO DEL HOSPITAL GENERAL DE LA ZONA	47,955,160.45	0.00	85,583,012.30	195,080,291.09	550,449,980.69	879,068,444.53
Gestión Técnica Administrativa Hospitalaria	837,922.25	8,415,113.96	160,000,000.00	7,564,985.76	22,405,229.73	199,223,251.70
MEJORAMIENTO Y EQUIPAMIENTO DEL HOSPITAL BERTHA CALDERÓN EN	0.00	0.00	278,185.00	0.00	0.00	278,185.00
MEJORAMIENTO Y EQUIPAMIENTO DEL HOSPITAL ERNESTO SEQUEIRA D	204,876.17	0.00	0.00	0.00	0.00	204,876.17
MEJORAMIENTO Y EQUIPAMIENTO DEL HOSPITAL LUIS FELIPE MONCADA	204,876.17	0.00	24,779,803.38	0.00	0.00	24,984,679.55
MEJORAMIENTO Y EQUIPAMIENTO DEL HOSPITAL MANOLO MORALES EN	0.00	0.00	10,656,824.54	0.00	0.00	10,656,824.54
REEMPLAZO Y EQUIPAMIENTO DEL HOSPITAL OSCAR DANILO ROSALES /	0.00	0.00	0.00	0.00	35,856,521.33	35,856,521.33
REHABILITACIÓN DEL HOSPITAL DEPARTAMENTAL VICTORIA MOTTA DE J	0.00	0.00	0.00	0.00	29,015,355.58	29,015,355.58
REHABILITACIÓN Y EQUIPAMIENTO DEL HOSPITAL DEPARTAMENTAL GAS	204,876.17	0.00	0.00	0.00	0.00	204,876.17
REHABILITACIÓN Y EQUIPAMIENTO DEL HOSPITAL HUMBERTO ALVARADC	0.00	0.00	23,371,955.40	0.00	0.00	23,371,955.40
REHABILITACIÓN Y EQUIPAMIENTO DEL HOSPITAL SAN JOSÉ EN DIRIAMB	0.00	0.00	491,478.34	0.00	0.00	491,478.34
Servicios de Apoyo al Diagnóstico	5,455,535.40	0.00	0.00	16,105,680.27	0.00	21,561,215.67
Servicios de Consulta Externa	1,879,507.89	0.00	0.00	0.00	0.00	1,879,507.89
Servicios de Emergencia	0.00	0.00	0.00	8,049,398.70	0.00	8,049,398.70
Servicios de Hospitalización Médicos y/o Quirúrgicos	35,163,862.84	30,500.00	0.00	37,153,732.00	0.00	72,348,094.84



ENTIDAD/ PROGRAMA / PROYECTO	DE: ENERO		A: DICIEMBRE			
	Recursos del Tesoro	Rentas con Destino Espec.	Rentas del Tesoro/Alivio	Donaciones Externas	Prestamos Externos	Total
MINISTERIO DEL TRABAJO	944,221.58	2,588,088.52	0.00	0.00	0.00	3,532,310.10
ACTIVIDADES CENTRALES	944,221.58	0.00	0.00	0.00	0.00	944,221.58
Servicios Administrativos Financieros	944,221.58	0.00	0.00	0.00	0.00	944,221.58
HIGIENE Y SEGURIDAD EN EL TRABAJO	0.00	2,588,088.52	0.00	0.00	0.00	2,588,088.52
Dirección y Coordinación	0.00	2,588,088.52	0.00	0.00	0.00	2,588,088.52
MINISTERIO DEL AMBIENTE Y DE LOS RECURSOS NATURALES	50,036,268.11	8,217,798.07	0.00	61,894,822.13	0.00	120,148,888.31
ACTIVIDADES CENTRALES	0.00	7,897,798.07	0.00	0.00	0.00	7,897,798.07
Servicios Administrativos Financieros	0.00	7,897,798.07	0.00	0.00	0.00	7,897,798.07
SERVICIOS DE PROTECCIÓN Y MEJORAMIENTO DE LA CALIDAD AMBIENTAL	0.00	0.00	0.00	315,570.08	0.00	315,570.08
Emitir instrumentos de regulación y control ambiental	0.00	0.00	0.00	315,570.08	0.00	315,570.08
SERVICIOS DE CONSERVACIÓN, MANEJO Y NORMATIVACIÓN DE ÁREA PROTEGIDAS	0.00	320,000.00	0.00	38,891,171.05	0.00	39,211,171.05
Administrar el Parque Nacional Volcán Masaya	0.00	213,404.62	0.00	0.00	0.00	213,404.62
Difusión de Tecnologías de Adaptación de la Agricultura al Cambio Climático	0.00	0.00	0.00	17,470,000.00	0.00	17,470,000.00
MEJORAMIENTO DE LA CAPACIDAD DEL SISTEMA DE CAPTACIÓN DE AGUA	0.00	0.00	0.00	216,360.00	0.00	216,360.00
Promover el Manejo Integral de los Recursos Hídricos	0.00	0.00	0.00	21,204,811.05	0.00	21,204,811.05
Promover y conservar el Sistema Nacional de Áreas Protegidas (SINAP)	0.00	106,595.38	0.00	0.00	0.00	106,595.38
IMPLEMENTACIÓN DE LA DESCONCENTRACIÓN EN LA GESTIÓN AMBIENTAL	50,036,268.11	0.00	0.00	0.00	0.00	50,036,268.11
MEJORAMIENTO DE INFRAESTRUCTURA PARA VIGILANCIA Y CONTROL DE INCENDIOS	31,716,801.13	0.00	0.00	0.00	0.00	31,716,801.13
MEJORAMIENTO DE OFICINAS ADMINISTRATIVAS EN DELEGACIONES TERRITORIALES	18,319,466.98	0.00	0.00	0.00	0.00	18,319,466.98
SERVICIOS DE ADAPTACIÓN Y MITIGACIÓN AL CAMBIO CLIMÁTICO	0.00	0.00	0.00	22,688,081.00	0.00	22,688,081.00
Adaptación al Cambio Climático en el Sector Agua y Saneamiento	0.00	0.00	0.00	13,285,980.52	0.00	13,285,980.52
Reducción de Emisiones por Deforestación y Degradación Forestal (REDD)	0.00	0.00	0.00	9,402,100.48	0.00	9,402,100.48
MINISTERIO DE LA FAMILIA, ADOLESCENCIA Y NIÑEZ	4,920,576.67	0.00	0.00	0.00	29,129,992.60	34,050,569.27
ACTIVIDADES CENTRALES	2,428,076.72	0.00	0.00	0.00	0.00	2,428,076.72
Servicios Administrativos Financieros	2,396,048.66	0.00	0.00	0.00	0.00	2,396,048.66
Servicios de Administración de los Recursos Humanos	32,028.06	0.00	0.00	0.00	0.00	32,028.06
PROMOCIÓN Y PREVENCIÓN DE LOS DERECHOS DEL NNA Y FAMILIA	2,407,922.95	0.00	0.00	0.00	29,129,992.60	31,537,915.55
Dirección y Coordinación de Promoción y Prevención de los Derechos del NNA	2,390,126.70	0.00	0.00	0.00	29,129,992.60	31,520,119.30
Servicios para Evitar Violencia Familiar y Comunitaria	17,796.25	0.00	0.00	0.00	0.00	17,796.25
ATENCIÓN PARA LA RESTITUCIÓN DE DERECHOS DEL NNA Y FAMILIA	84,577.00	0.00	0.00	0.00	0.00	84,577.00
Dirección y Coordinación de Adopción	7,950.00	0.00	0.00	0.00	0.00	7,950.00
Dirección y Coordinación de Servicios de Restitución de Derechos de los NNA y la Familia	76,627.00	0.00	0.00	0.00	0.00	76,627.00
ASIGNACIONES Y SUBVENCIONES	7,509,900,311.59	77,986,011.92	547,148,945.26	450,206,709.86	834,646,929.63	9,419,888,908.26
INSTITUTO NICARAGUENSE DE FOMENTO MUNICIPAL	7,932,458.00	0.00	0.00	0.00	0.00	7,932,458.00
Fortalecimiento de las capacidades de los Gobiernos Locales que aseguren el Desarrollo Sostenible	7,932,458.00	0.00	0.00	0.00	0.00	7,932,458.00
SUBVENCIONES A CENTROS RELIGIOSOS, CULTURALES, DEPORTIVOS Y SOCIALES	300,000.00	0.00	0.00	0.00	0.00	300,000.00
Asociación Terciarios Capuchinos de Nuestra Señora de Los Dolores (Terciarios)	100,000.00	0.00	0.00	0.00	0.00	100,000.00
Asociación Vínculos Solidarios (Vínculos Solidarios)	100,000.00	0.00	0.00	0.00	0.00	100,000.00
Parroquia San Antonio. Comunidad Las Cañitas, Teustepe, Boaco.	50,000.00	0.00	0.00	0.00	0.00	50,000.00
Parroquia Santa Rita de Cassia. Teustepe, Boaco.	50,000.00	0.00	0.00	0.00	0.00	50,000.00
INSTITUTO NICARAGUENSE DE ESTUDIOS TERRITORIALES	17,419,614.20	8,115,638.00	0.00	805,112.64	0.00	26,340,364.84
AMPLIACIÓN DE LA RED DE ESTACIONES METEOROLÓGICAS EN VARIOS MUNICIPIOS	1,460,559.00	0.00	0.00	0.00	0.00	1,460,559.00
AMPLIACIÓN DE LA RED DE ESTACIONES PARA LA VIGILANCIA METEOROLÓGICA	1,732,839.00	0.00	0.00	0.00	0.00	1,732,839.00
AMPLIACIÓN DE LA RED DE MONITOREO HIDROGEOLÓGICO EN LOS ACUÍFEROS	2,360,741.00	0.00	0.00	0.00	0.00	2,360,741.00
Actividades Centrales	7,986,169.00	8,115,638.00	0.00	0.00	0.00	16,101,807.00
Cartografía Nacional de datos Fundamentales, Límites Territoriales, Internacionales	0.00	0.00	0.00	805,112.64	0.00	805,112.64
Estudios e Investigaciones para prevención y Mitigación de Desastres	499,445.20	0.00	0.00	0.00	0.00	499,445.20
FORTEALECIMIENTO DE LA RED HIDROMÉTRICA NACIONAL DE MONITOREO	1,501,924.00	0.00	0.00	0.00	0.00	1,501,924.00
HABILITACIÓN Y EQUIPAMIENTO DEL CENTRO REGIONAL DE ALERTA DE DESASTRES	766,727.00	0.00	0.00	0.00	0.00	766,727.00
REPOSICIÓN DE EQUIPOS PARA MEJORAR EL SISTEMA DE MONITOREO C	1,111,210.00	0.00	0.00	0.00	0.00	1,111,210.00
Fondo de Inversión Social de Emergencia	36,447,855.24	0.00	14,169,111.61	84,130,942.34	16,183,262.71	150,931,171.90
AMPLIACIÓN DE LA COBERTURA DEL SERVICIO SOSTENIBLE DE AGUA Y SANEAMIENTO	1,557,617.51	0.00	0.00	0.00	0.00	1,557,617.51

ENTIDAD/ PROGRAMA / PROYECTO	DE: ENERO		A: DICIEMBRE			
	Recursos del Tesoro	Rentas con Destino Espec.	Rentas del Tesoro/Alivio	Donaciones Externas	Prestamos Externos	Total
ASIGNACIONES Y SUBVENCIONES	7,509,900,311.59	77,986,011.92	547,148,945.26	450,206,709.86	834,646,929.63	9,419,888,908.26
Fondo de Inversión Social de Emergencia						
AMPLIACIÓN DE LA COBERTURA DEL SERVICIO SOSTENIBLE DE AGUA Y S	4,478,802.49	0.00	0.00	0.00	0.00	4,478,802.49
AMPLIACIÓN DE LA COBERTURA DEL SERVICIO SOSTENIBLE DE AGUA Y S	4,201,555.36	0.00	0.00	0.00	0.00	4,201,555.36
AMPLIACIÓN DE LA COBERTURA DEL SERVICIO SOSTENIBLE DE AGUA Y S	1,004,398.03	0.00	0.00	0.00	0.00	1,004,398.03
AMPLIACIÓN DE LA COBERTURA DEL SERVICIO SOSTENIBLE DE AGUA Y S	972,054.84	0.00	0.00	0.00	0.00	972,054.84
AMPLIACIÓN DE LA COBERTURA DEL SERVICIO SOSTENIBLE DE AGUA Y S	384,823.00	0.00	0.00	0.00	0.00	384,823.00
AMPLIACIÓN DE LA COBERTURA DEL SERVICIO SOSTENIBLE DE AGUA Y S	2,270,115.33	0.00	0.00	0.00	641,654.59	2,911,769.92
AMPLIACIÓN DE LA COBERTURA DEL SERVICIO SOSTENIBLE DE AGUA Y S	0.00	0.00	0.00	13,014,482.00	0.00	13,014,482.00
AMPLIACIÓN DE LA COBERTURA DEL SERVICIO SOSTENIBLE DE AGUA Y S	0.00	0.00	0.00	6,484,708.23	0.00	6,484,708.23
AMPLIACIÓN DE LA COBERTURA DEL SERVICIO SOSTENIBLE DE AGUA Y S	0.00	0.00	0.00	31,625,292.81	60,000.00	31,685,292.81
AMPLIACIÓN DE LA COBERTURA DEL SERVICIO SOSTENIBLE DE AGUA Y S	3,180,497.81	0.00	0.00	0.00	3,893,934.80	7,074,432.61
AMPLIACIÓN DE LA COBERTURA DEL SERVICIO SOSTENIBLE DE AGUA Y S	1,628,761.64	0.00	0.00	753,707.00	8,121,789.37	10,504,258.01
AMPLIACIÓN DE LA COBERTURA DEL SERVICIO SOSTENIBLE DE AGUA Y S	4,683,778.33	0.00	0.00	8,443,269.42	0.00	13,127,047.75
CONSTRUCCIÓN DEL ALCANTARILLADO CONDOMINIAL EN EL CUÁ	5,756,524.42	0.00	0.00	0.00	0.00	5,756,524.42
Inversión en Infraestructura Social	3,860,331.00	0.00	0.00	1,804,963.60	3,465,883.95	9,131,178.55
MEJORAMIENTO DE LOS SISTEMAS DE AGUA POTABLE EN LOS MUNICIPIK	2,468,595.48	0.00	0.00	22,004,519.28	0.00	24,473,114.76
PROYECTO DE INFRAESTRUCTURA EN OBRAS Y SERVICIOS COMUNITARI	0.00	0.00	14,169,111.61	0.00	0.00	14,169,111.61
GOBIERNO REGIONAL AUTONOMO DE LA COSTA CARIBE NORTE	51,202,497.76	8,400,000.00	0.00	0.00	0.00	59,602,497.76
CONSTRUCCIÓN DE CALLES EN EL SECTOR URBANO DE ROSITA	2,999,484.87	0.00	0.00	0.00	0.00	2,999,484.87
CONSTRUCCIÓN DE CAMINO PRODUCTIVO COLUMBUS - SALPAKA, CUEN	3,990,642.85	0.00	0.00	0.00	0.00	3,990,642.85
CONSTRUCCIÓN DE PARQUE DE FERIAS EN LA CIUDAD DE BILWI	4,000,000.00	0.00	0.00	0.00	0.00	4,000,000.00
CONSTRUCCIÓN DE VIVIENDAS SOCIALES EN PUERTO CABEZAS	4,000,000.00	0.00	0.00	0.00	0.00	4,000,000.00
Gobernabilidad y Desarrollo Sostenible	0.00	8,400,000.00	0.00	0.00	0.00	8,400,000.00
MEJORAMIENTO DE CAMINOS PRODUCTIVOS EN PUERTO CABEZAS, ROS	3,948,490.31	0.00	0.00	0.00	0.00	3,948,490.31
REHABILITACIÓN DE CAMINO PRODUCTIVO CAMARÓN - NUEVA ESPERAN	4,953,575.55	0.00	0.00	0.00	0.00	4,953,575.55
REHABILITACIÓN DE CAMINO PRODUCTIVO KOOM - BISMONA EN WANGK	7,299,138.58	0.00	0.00	0.00	0.00	7,299,138.58
REHABILITACIÓN DE CAMINO PRODUCTIVO MIGUEL BIKAN - POLOS DE DE	3,847,192.75	0.00	0.00	0.00	0.00	3,847,192.75
REHABILITACIÓN DE CAMINO PRODUCTIVO NANCITÓN - MARAÑÓN EN PU	3,000,000.00	0.00	0.00	0.00	0.00	3,000,000.00
REHABILITACIÓN DE CAMINO PRODUCTIVO NARANJO-EL MANSER EN SIU	1,000,000.00	0.00	0.00	0.00	0.00	1,000,000.00
REHABILITACIÓN DEL EDIFICIO COMPLEJO AUTONOMÍA DEL GRACCN Y C	4,200,000.00	0.00	0.00	0.00	0.00	4,200,000.00
REHABILITACIÓN ESTADIO MUNICIPAL EN PUERTO CABEZAS	3,963,972.85	0.00	0.00	0.00	0.00	3,963,972.85
REHABILITACIÓN ESTADIO MUNICIPAL EN SIUNA	4,000,000.00	0.00	0.00	0.00	0.00	4,000,000.00
GOBIERNO REGIONAL AUTONOMO DE LA COSTA CARIBE SUR	57,000,000.00	0.00	0.00	0.00	0.00	57,000,000.00
AMPLIACIÓN DE ESCUELA EN EL BARRIO SAN MATEO-BLUEFIELDS	2,500,000.00	0.00	0.00	0.00	0.00	2,500,000.00
CONSTRUCCIÓN DE CALLE EN EL BARRIO CENTRAL EN BOCANA DE PAIW	2,000,000.00	0.00	0.00	0.00	0.00	2,000,000.00
CONSTRUCCIÓN DE CAMINO EMPALME MATA DE CAÑA - LA GUITARRA EN	2,000,000.00	0.00	0.00	0.00	0.00	2,000,000.00
CONSTRUCCIÓN DE CAMINO EMPALME SAN FRANCISCO - LA AURORA EN	1,500,000.00	0.00	0.00	0.00	0.00	1,500,000.00
CONSTRUCCIÓN DE CAMINO LIMAGOLFO - SAN MIGUEL DE CASA DE ALT	4,200,000.00	0.00	0.00	0.00	0.00	4,200,000.00
CONSTRUCCIÓN DE CENTRO TURÍSTICO EN EL PUERTO EL BLUFF, BLUEF	2,200,000.00	0.00	0.00	0.00	0.00	2,200,000.00
CONSTRUCCIÓN DE COMPLEJO COMERCIAL CONGRESISTA HORATIO HO	11,000,000.00	0.00	0.00	0.00	0.00	11,000,000.00
CONSTRUCCIÓN DE ESTADIO DE FÚTBOL EN BLUEFIELDS	2,500,000.00	0.00	0.00	0.00	0.00	2,500,000.00
CONSTRUCCIÓN DE PLAZA PARQUE EN EL MUNICIPIO DE BLUEFIELDS	3,500,000.00	0.00	0.00	0.00	0.00	3,500,000.00
CONSTRUCCIÓN DE PUESTO DE SALUD EN EL BARRIO 19 DE JULIO EN BL	1,000,000.00	0.00	0.00	0.00	0.00	1,000,000.00
CONSTRUCCIÓN DE SISTEMA DE AGUA POTABLE EN EL POBLADO LA AUF	3,500,000.00	0.00	0.00	0.00	0.00	3,500,000.00
CONSTRUCCIÓN DEL CENTRO DE FORMACIÓN Y CAPACITACIÓN TÉCNICA/	3,600,000.00	0.00	0.00	0.00	0.00	3,600,000.00
CONSTRUCCIÓN DEL MERCADO Y TERMINAL DE TRANSPORTE TERRESTI	2,500,000.00	0.00	0.00	0.00	0.00	2,500,000.00
CONSTRUCCIÓN Y EQUIPAMIENTO DE ALBERGUES EN CORN ISLAND Y LI	3,000,000.00	0.00	0.00	0.00	0.00	3,000,000.00
Dirección y Coordinación Ejecutivas (Actividades Centrales)	159,250.00	0.00	0.00	0.00	0.00	159,250.00
Función Parlamentaria	500,000.00	0.00	0.00	0.00	0.00	500,000.00
MEJORAMIENTO DE VIVIENDAS EN COMUNIDADES INDÍGENAS DE LAGUN	3,000,000.00	0.00	0.00	0.00	0.00	3,000,000.00
REEMPLAZO DEL MUELLE DE ORINOCO EN LAGUNA DE PERLAS	4,500,000.00	0.00	0.00	0.00	0.00	4,500,000.00
REHABILITACIÓN DE LA CASA DE GOBIERNO REGIONAL	2,000,000.00	0.00	0.00	0.00	0.00	2,000,000.00
REHABILITACIÓN DEL ESTADIO ULWA EN LA COMUNIDAD DE KARAWALA I	1,500,000.00	0.00	0.00	0.00	0.00	1,500,000.00
Servicios Regionales	340,750.00	0.00	0.00	0.00	0.00	340,750.00

ENTIDAD/ PROGRAMA / PROYECTO	DE: ENERO		A: DICIEMBRE		Total
	Recursos del Tesoro	Rentas con Destino Espec.	Rentas del Tesoro/Alivio	Donaciones Externas	
ASIGNACIONES Y SUBVENCIONES	7,509,900,311.59	77,986,011.92	547,148,945.26	450,206,709.86	9,419,888,908.26
EMPRESA NICARAGÜENSE DE ACUEDUCTOS Y ALCANTARILLADOS SAN	47,608,450.00	0.00	188,516,550.00	275,708,980.16	624,075,488.68
AMPLIACION DE LA COBERTURA DE MICRO MEDICION DE AGUA POTABLE	46,207,450.00	0.00	0.00	0.00	46,207,450.00
AMPLIACIÓN DE LAS REDES DE AGUA POTABLE EN EL DEPARTAMENTO DE	0.00	0.00	4,000,000.00	0.00	4,000,000.00
AMPLIACIÓN DE LAS REDES DE AGUA POTABLE EN LA RACCS	0.00	0.00	2,100,000.00	0.00	2,100,000.00
AMPLIACIÓN DE LAS REDES DE AGUA POTABLE Y ALCANTARILLADO SAN	0.00	0.00	2,000,000.00	0.00	2,000,000.00
AMPLIACIÓN DE LAS REDES DE AGUA POTABLE Y ALCANTARILLADO SAN	0.00	0.00	5,000,000.00	0.00	5,000,000.00
AMPLIACIÓN DE LAS REDES DE AGUA POTABLE Y ALCANTARILLADO SAN	0.00	0.00	4,000,000.00	0.00	4,000,000.00
AMPLIACIÓN DE LAS REDES DE AGUA POTABLE Y ALCANTARILLADO SAN	0.00	0.00	4,000,000.00	0.00	4,000,000.00
AMPLIACIÓN DE LAS REDES DE AGUA POTABLE Y ALCANTARILLADOS SA	0.00	0.00	2,000,000.00	0.00	2,000,000.00
AMPLIACIÓN DE LAS REDES DE AGUA POTABLE EN EL DEPARTAMENTO C	0.00	0.00	5,000,000.00	0.00	5,000,000.00
AMPLIACIÓN DE LAS REDES DE AGUA POTABLE EN LA CIUDAD DE JINOTE	0.00	0.00	2,200,000.00	0.00	2,200,000.00
AMPLIACIÓN DE LAS REDES DE AGUA POTABLE Y ALCANTARILLADO SANI	0.00	0.00	5,000,000.00	0.00	5,000,000.00
AMPLIACIÓN DE LAS REDES DE AGUA POTABLE Y ALCANTARILLADO SANI	0.00	0.00	5,000,000.00	0.00	5,000,000.00
AMPLIACIÓN DE LAS REDES DE AGUA POTABLE Y ALCANTARILLADO SANI	0.00	0.00	44,726,371.00	0.00	44,726,371.00
AMPLIACIÓN DE LAS REDES DE AGUA POTABLE Y ALCANTARILLADO SANI	0.00	0.00	5,000,000.00	0.00	5,000,000.00
CONSTRUCCION Y EQUIPAMIENTO DE POZO EN EL DEPARTAMENTO DE L	0.00	0.00	8,400,000.00	0.00	8,400,000.00
CONSTRUCCION Y EQUIPAMIENTO DE POZOS EN EL DEPARTAMENTO DE	0.00	0.00	4,600,000.00	0.00	4,600,000.00
CONSTRUCCION Y EQUIPAMIENTO DE POZOS EN EL DEPARTAMENTO DE	0.00	0.00	5,700,000.00	0.00	5,700,000.00
CONSTRUCCION Y EQUIPAMIENTO DE POZOS EN EL DEPARTAMENTO DE	0.00	0.00	2,950,000.00	0.00	2,950,000.00
CONSTRUCCION Y EQUIPAMIENTO DE POZOS EN EL MUNICIPIO DE DIRIAI	0.00	0.00	5,600,000.00	0.00	5,600,000.00
CONSTRUCCION Y EQUIPAMIENTO DE POZOS EN LA REGION AUTONOMA	0.00	0.00	6,000,000.00	0.00	6,000,000.00
CONSTRUCCIÓN Y EQUIPAMIENTO DE POZOS EN EL DEPARTAMENTO DE	0.00	0.00	4,600,000.00	0.00	4,600,000.00
CONSTRUCCIÓN Y EQUIPAMIENTO DE POZOS EN EL MUNICIPIO DE MANA	0.00	0.00	10,750,000.00	0.00	10,750,000.00
MEJORAMIENTO DEL SISTEMA DE TRATAMIENTO DE AGUAS RESIDUALES	0.00	0.00	809,966.00	0.00	6,304,132.58
MEJORAMIENTO DE LA CAPACIDAD DE PROCESAMIENTO DE LODOS DE L	0.00	0.00	0.00	0.00	1,177,321.60
MEJORAMIENTO DE LA CAPACIDAD OPERATIVA DE LA ESTACIÓN DE BOM	0.00	0.00	0.00	0.00	1,177,321.29
MEJORAMIENTO DEL SISTEMA DE AGUA POTABLE Y CONSTRUCCIÓN DEL	0.00	0.00	4,300,000.00	0.00	4,300,000.00
MEJORAMIENTO DEL SISTEMA DE AGUA POTABLE Y CONSTRUCCIÓN DEL	0.00	0.00	3,670,000.00	0.00	3,670,000.00
MEJORAMIENTO DEL SISTEMA DE AGUA POTABLE Y CONSTRUCCIÓN DEL	0.00	0.00	20,287,000.00	0.00	20,287,000.00
MEJORAMIENTO Y AMPLIACION DE LOS SISTEMAS DE AGUA POTABLE Y /	1,401,000.00	0.00	11,535,511.00	0.00	117,329,210.05
MEJORAMIENTO Y AMPLIACIÓN DEL SERVICIO DE AGUA POTABLE EN LA I	0.00	0.00	2,769,383.00	49,145,981.36	51,915,364.36
MEJORAMIENTO Y AMPLIACIÓN DEL SISTEMA DE AGUA POTABLE Y CONS	0.00	0.00	6,518,319.00	226,562,998.80	233,081,317.80
INSTITUTO DE LA VIVIENDA URBANA Y RURAL	0.00	0.00	42,249,064.65	0.00	112,018,053.93
Actividades Centrales	0.00	0.00	0.00	0.00	65,414,386.08
CONSTRUCCIÓN DE VIVIENDAS A FAMILIAS PROTAGONISTAS DE INGRES	0.00	0.00	23,156,968.65	0.00	23,156,968.65
CONSTRUCCIÓN DE VIVIENDAS A FAMILIAS PROTAGONISTAS DE INGRES	0.00	0.00	19,092,096.00	0.00	23,446,699.20
EMPRESA NACIONAL DE TRANSMISION ELECTRICA	6,341,781.00	0.00	302,214,219.00	86,014,000.00	870,044,529.78
AMPLIACIÓN DE LA RED DE DATOS DE BANDA ANCHA - ENATREL	6,341,781.00	0.00	0.00	0.00	6,341,781.00
AMPLIACIÓN Y REFUERZOS EN EL SISTEMA DE TRANSMISIÓN DE ELECTR	0.00	0.00	11,563,479.00	0.00	11,563,479.00
CONSTRUCCIÓN DE LÍNEAS DE TRANSMISIÓN PARA CONECTAR LAS PLA	0.00	0.00	5,912,359.00	450,663.85	6,363,022.85
CONSTRUCCIÓN DE RED DE DISTRIBUCIÓN ELÉCTRICA RURAL EN LA RAC	0.00	0.00	0.00	0.00	250,913.00
CONSTRUCCIÓN DE RED DE DISTRIBUCIÓN ELÉCTRICA RURAL EN LOS DI	0.00	0.00	0.00	0.00	12,895,839.96
CONSTRUCCIÓN DE RED DE DISTRIBUCIÓN ELÉCTRICA RURAL EN LOS DI	0.00	0.00	0.00	0.00	15,826,598.48
CONSTRUCCIÓN DE RED DE DISTRIBUCIÓN ELÉCTRICA RURAL EN LOS DI	0.00	0.00	0.00	0.00	10,373,049.64
CONSTRUCCIÓN DE RED DE DISTRIBUCIÓN ELÉCTRICA RURAL EN LOS DI	0.00	0.00	61,758,000.00	0.00	396,225,872.05
CONSTRUCCIÓN DE SUBESTACIÓN CARLOS FONSECA Y LÍNEAS DE TRAN	0.00	0.00	7,550,437.00	0.00	7,550,437.00
CONSTRUCCIÓN DE SUBESTACIÓN EN EL AEROPUERTO INTERNACIONAL	0.00	0.00	61,424,325.00	0.00	61,424,325.00
CONSTRUCCIÓN LÍNEA DE TRANSMISIÓN PARA CONECTAR LA PLANTA HI	0.00	0.00	11,112,476.00	0.00	11,112,476.00
CONSTRUCCIÓN SUBESTACIONES Y LÍNEAS DE TRANSMISIÓN EN YALÍ, O	0.00	0.00	5,912,359.00	0.00	5,912,359.00
CONSTRUCCIÓN SUBESTACIÓN CENTRAL Y LÍNEA DE TRANSMISIÓN DE C	0.00	0.00	8,662,777.00	0.00	8,662,777.00
CONSTRUCCIÓN SUBESTACIÓN SAN JUAN DEL SUR Y LÍNEA DE TRANSMI	0.00	0.00	90,242,991.00	0.00	90,242,991.00
CONSTRUCCIÓN SUBESTACIÓN Y LÍNEA DE TRANSMISIÓN 138 KV EN EL C	0.00	0.00	10,988,216.00	0.00	10,988,216.00
ELECTRIFICACIÓN DE NICARAGUA (PELNICA - FASE II)	0.00	0.00	9,200,800.00	85,563,336.15	94,764,136.15
NORMALIZACIÓN DEL SERVICIO ELÉCTRICO EN ASENTAMIENTOS SECTOI	0.00	0.00	17,886,000.00	0.00	99,944,280.92

DE: ENERO		A: DICIEMBRE				
ENTIDAD/ PROGRAMA / PROYECTO	Recursos del Tesoro	Rentas con Destino Espec.	Rentas del Tesoro/Alivio	Donaciones Externas	Prestamos Externos	Total
ASIGNACIONES Y SUBVENCIONES	7,509,900,311.59	77,986,011.92	547,148,945.26	450,206,709.86	834,646,929.63	9,419,888,908.26
EMPRESA NACIONAL DE TRANSMISION ELECTRICA						
NORMALIZACIÓN DEL SERVICIO ELÉCTRICO EN ASENTAMIENTOS SECTOI	0.00	0.00	0.00	0.00	12,140,334.13	12,140,334.13
NORMALIZACIÓN DEL SERVICIO ELÉCTRICO EN ASENTAMIENTOS SECTOI	0.00	0.00	0.00	0.00	4,665,430.60	4,665,430.60
NORMALIZACIÓN DEL SERVICIO ELÉCTRICO EN ASENTAMIENTOS SECTOI	0.00	0.00	0.00	0.00	1,296,971.78	1,296,971.78
NORMALIZACIÓN DEL SERVICIO ELÉCTRICO EN ASENTAMIENTOS SECTOI	0.00	0.00	0.00	0.00	1,499,239.22	1,499,239.22
UNIVERSIDADES Y CENTROS DE EDUCACIÓN TÉCNICA SUPERIOR	503,749,031.00	0.00	0.00	0.00	0.00	503,749,031.00
Transferencia a las Universidades y Centros de educación Técnica Superior	503,749,031.00	0.00	0.00	0.00	0.00	503,749,031.00
RADIO NICARAGUA	2,338,422.66	0.00	0.00	0.00	0.00	2,338,422.66
Transferencia a Radio Nicaragua	2,338,422.66	0.00	0.00	0.00	0.00	2,338,422.66
TRANSFERENCIA MUNICIPAL	5,750,295,631.00	0.00	0.00	0.00	0.00	5,750,295,631.00
TRANSFERENCIAS MUNICIPALES PARA PROYECTOS DE INVERSIÓN	5,750,295,631.00	0.00	0.00	0.00	0.00	5,750,295,631.00
DIRECCIÓN GENERAL DE INGRESOS	20,651,000.00	0.00	0.00	0.00	0.00	20,651,000.00
Actividades Centrales	20,651,000.00	0.00	0.00	0.00	0.00	20,651,000.00
DIRECCIÓN GENERAL DE SERVICIOS ADUANEROS	225,958,262.43	33,054,740.29	0.00	0.00	0.00	259,013,002.72
Actividades Centrales de Apoyo	225,958,262.43	26,007,711.15	0.00	0.00	0.00	251,965,973.58
REEMPLAZO DE LAS OFICINAS DE ADMINISTRACIÓN DE ADUANA	0.00	7,047,029.14	0.00	0.00	0.00	7,047,029.14
MINISTERIO PÚBLICO	4,616,250.00	0.00	0.00	0.00	0.00	4,616,250.00
Transferencia al Ministerio Público	4,616,250.00	0.00	0.00	0.00	0.00	4,616,250.00
PROCURADURIA PARA LA DEFENSA DE LOS DERECHOS HUMANOS	1,047,368.00	0.00	0.00	0.00	0.00	1,047,368.00
Transferencia a la Procuraduría Para la Defensa de los Derechos Humanos	1,047,368.00	0.00	0.00	0.00	0.00	1,047,368.00
FONDO DE MANTENIMIENTO VIAL	0.00	3,499,287.00	0.00	0.00	0.00	3,499,287.00
Dirección y Coordinación Ejecutiva	0.00	3,499,287.00	0.00	0.00	0.00	3,499,287.00
ORDENAMIENTO DE LA PROPIEDAD	1,449,979.09	0.00	0.00	0.00	35,142,679.00	36,592,658.09
CONSTRUCCION DE LA OFICINA DE CATASTRO - INETER EN OCOTAL, NUE	0.00	0.00	0.00	0.00	1,513,772.73	1,513,772.73
HABILITACIÓN DEL CENTRO DE DATOS PRIMARIO DEL CATASTRO Y REGI	0.00	0.00	0.00	0.00	5,000,000.00	5,000,000.00
MEJORAMIENTO DE LA OFICINA DE CATASTRO FÍSICO DE INETER EN JINC	0.00	0.00	0.00	0.00	839,664.32	839,664.32
Transferencia al Ordenamiento de la Propiedad	1,449,979.09	0.00	0.00	0.00	27,789,241.95	29,239,221.04
LA GACETA	246,560.00	0.00	0.00	0.00	0.00	246,560.00
Transferencias a La Gaceta	246,560.00	0.00	0.00	0.00	0.00	246,560.00
EMPRESA PORTUARIA NACIONAL	50,000,000.00	0.00	0.00	0.00	0.00	50,000,000.00
Transferencia a la Empresa Portuaria Nacional	50,000,000.00	0.00	0.00	0.00	0.00	50,000,000.00
CONSEJO NACIONAL DEL DEPORTE, LA EDUCACION FISICA Y LA RECRE	98,982,843.01	317,124.46	0.00	0.00	0.00	99,299,967.47
Copa de Boxeo Alexis Argüello	17,286.00	0.00	0.00	0.00	0.00	17,286.00
Federaciones Deportivas Nacionales	175,328.00	0.00	0.00	0.00	0.00	175,328.00
Fondo para el Desarrollo, Administración, Mantenimiento y Construcción de Infra	30,861.30	0.00	0.00	0.00	0.00	30,861.30
Instituto Nicaragüense de Deportes	0.00	317,124.46	0.00	0.00	0.00	317,124.46
MEJORAMIENTO Y AMPLIACIÓN DE GIMNASIOS DEPORTIVOS	2,860,309.98	0.00	0.00	0.00	0.00	2,860,309.98
MEJORAMIENTO Y AMPLIACIÓN DEL COMPLEJO DEL INSTITUTO NICARAG	47,888,309.34	0.00	0.00	0.00	0.00	47,888,309.34
MEJORAMIENTO Y AMPLIACIÓN DEL COMPLEJO DEPORTIVO POLIDEPORTI	48,010,748.39	0.00	0.00	0.00	0.00	48,010,748.39
ALCALDIA DE MANAGUA	420,700,000.00	0.00	0.00	0.00	0.00	420,700,000.00
CONSTRUCCIÓN Y EQUIPAMIENTO DEL ESTADIO NACIONAL DE BÉISBOL I	420,700,000.00	0.00	0.00	0.00	0.00	420,700,000.00
Fondo de Desarrollo Pesquero	0.00	837,334.61	0.00	0.00	0.00	837,334.61
CONSTRUCCIÓN Y EQUIPAMIENTO DEL CENTRO DE DESARROLLO TECN	0.00	837,334.61	0.00	0.00	0.00	837,334.61
INSTITUTO NACIONAL DE INFORMACIÓN DE DESARROLLO	1,120,100.00	0.00	0.00	454,854.15	0.00	1,574,954.15
Apoyo a la Gestión Institucional	1,120,100.00	0.00	0.00	0.00	0.00	1,120,100.00
Modernización del Sistema Estadístico Nacional	0.00	0.00	0.00	454,854.15	0.00	454,854.15
INSTITUTO NICARAGÜENSE DE DEPORTES	90,153,000.00	363,637.30	0.00	0.00	0.00	90,516,637.30
APORTE PARA CONSTRUCCIÓN DE INSTALACIONES DEPORTIVAS	90,153,000.00	0.00	0.00	0.00	0.00	90,153,000.00
Transferencia al Instituto Nicaragüense de Deportes	0.00	363,637.30	0.00	0.00	0.00	363,637.30

	DE: ENERO	A: DICIEMBRE				
ENTIDAD/ PROGRAMA / PROYECTO	Recursos del Tesoro	Rentas con Destino Espec.	Rentas del Tesoro/Alivio	Donaciones Externas	Prestamos Externos	Total
ASIGNACIONES Y SUBVENCIONES	7,509,900,311.59	77,986,011.92	547,148,945.26	450,206,709.86	834,646,929.63	9,419,888,908.26
TEATRO NACIONAL RUBÉN DARÍO	9,995,494.48	0.00	0.00	0.00	0.00	9,995,494.48
MEJORAMIENTO DE LA INFRAESTRUCTURA DEL TEATRO NACIONAL RUBÉ	9,995,494.48	0.00	0.00	0.00	0.00	9,995,494.48
INSTITUTO NICARAGÜENSE DE CULTURA	16,012,195.00	0.00	0.00	442,266.23	0.00	16,454,461.23
Conservación y Promoción del Patrimonio Cultural	521,626.00	0.00	0.00	0.00	0.00	521,626.00
Formación Artística y Cultural	0.00	0.00	0.00	442,266.23	0.00	442,266.23
HABILITACIÓN Y EQUIPAMIENTO DEL CENTRO CULTURAL COLONIA DAMB	1,974,000.00	0.00	0.00	0.00	0.00	1,974,000.00
MEJORAMIENTO DE LA INFRAESTRUCTURA DEL SALÓN HISTÓRICO DEL T	5,458,062.00	0.00	0.00	0.00	0.00	5,458,062.00
MEJORAMIENTO DE LA INFRAESTRUCTURA DEL SITIO HISTÓRICO PALACI	8,058,507.00	0.00	0.00	0.00	0.00	8,058,507.00
INSTITUTO NICARAGÜENSE DE LA PESCA Y ACUICULTURA	2,439,174.99	0.00	0.00	0.00	0.00	2,439,174.99
Actividades Centrales	205,002.23	0.00	0.00	0.00	0.00	205,002.23
CONSTRUCCIÓN Y EQUIPAMIENTO DEL CENTRO DE DESARROLLO TECN	2,234,172.76	0.00	0.00	0.00	0.00	2,234,172.76
CONSEJO NACIONAL DE EVALUACIÓN Y ACREDITACIÓN DEL SISTEMA EI	978,298.00	0.00	0.00	0.00	0.00	978,298.00
Transferencia al Consejo Nacional de Evaluación y Acreditación del Sistema Edu	978,298.00	0.00	0.00	0.00	0.00	978,298.00
COMISION DE APELACION DEL SERVICIO CIVIL	128,668.60	0.00	0.00	0.00	0.00	128,668.60
Administración de Justicia en el ambito administrativo del Sector Público	128,668.60	0.00	0.00	0.00	0.00	128,668.60
GOBIERNO TERRITORIAL INDIGENA DEL ALTO WANGKI Y BOCAY	1,788,158.00	0.00	0.00	0.00	0.00	1,788,158.00
Gobierno Territorial Indígena del Alto Wangki y Bocay	1,788,158.00	0.00	0.00	0.00	0.00	1,788,158.00
GOBIERNO TERRITORIAL AWALTARA LUHPIA NANI TASBAYA	960,000.00	0.00	0.00	0.00	0.00	960,000.00
Gobierno Territorial Awaltara Luhpia Nani Tasbaya	960,000.00	0.00	0.00	0.00	0.00	960,000.00
INSTITUTO NACIONAL TECNOLÓGICO (INATEC)	31,692,397.55	0.00	0.00	1,054,397.74	15,597,112.00	48,343,907.29
Fortalecimiento del INATEC para el Desarrollo de Competencias para la Empleat	0.00	0.00	0.00	37,009.87	0.00	37,009.87
Fortalecimiento para el Desarrollo de Competencias para la Empleabilidad de Jóv	0.00	0.00	0.00	1,017,387.87	0.00	1,017,387.87
MEJORAMIENTO DE LAS CAPACIDADES TÉCNICAS Y METODOLÓGICAS EI	0.00	0.00	0.00	0.00	15,597,112.00	15,597,112.00
MEJORAMIENTO Y EQUIPAMIENTO DEL INSTITUTO POLITÉCNICO ONOFRE	7,351,932.00	0.00	0.00	0.00	0.00	7,351,932.00
REEMPLAZO Y EQUIPAMIENTO DEL INSTITUTO TÉCNICO AGROPECUARIO	2,636,789.35	0.00	0.00	0.00	0.00	2,636,789.35
REEMPLAZO, AMPLIACIÓN Y EQUIPAMIENTO DEL INSTITUTO TÉCNICO AD	21,703,676.20	0.00	0.00	0.00	0.00	21,703,676.20
GOBIERNO TERRITORIAL RAMA - KRIOL	1,000,000.00	0.00	0.00	0.00	0.00	1,000,000.00
Gobierno Territorial Rama - Kriol	1,000,000.00	0.00	0.00	0.00	0.00	1,000,000.00
GOBIERNO TERRITORIAL WANKI MAYA RIO COCO ABAJO	640,000.00	0.00	0.00	0.00	0.00	640,000.00
Gobierno Territorial Wanki Maya Rio Coco Abajo	640,000.00	0.00	0.00	0.00	0.00	640,000.00
GOBIERNO TERRITORIAL SAUNI ARUNGKA (MATUMBAK)	760,000.00	0.00	0.00	0.00	0.00	760,000.00
Gobierno Territorial Sauni Arungka (Matumbak)	760,000.00	0.00	0.00	0.00	0.00	760,000.00
UNIDAD ADMINISTRADORA DE BIENES INCAUTADOS, DECOMISADOS O A	1,157,303.43	0.00	0.00	0.00	0.00	1,157,303.43
Unidad Administradora de Bienes Incautados, Decomisados o Abandonados	1,157,303.43	0.00	0.00	0.00	0.00	1,157,303.43
GOBIERNO TERRITORIAL TWAHKA	720,000.00	0.00	0.00	0.00	0.00	720,000.00
Gobierno Territorial Twahka	720,000.00	0.00	0.00	0.00	0.00	720,000.00
GOBIERNO TERRITORIAL WANGKI LI AUBRA	640,000.00	0.00	0.00	0.00	0.00	640,000.00
Gobierno Territorial Wangki Li Aubra	640,000.00	0.00	0.00	0.00	0.00	640,000.00
GOBIERNO TERRITORIAL PRINZU AUHYA UN	600,000.00	0.00	0.00	0.00	0.00	600,000.00
Gobierno Territorial Prinzauhy Un	600,000.00	0.00	0.00	0.00	0.00	600,000.00
GOBIERNO TERRITORIAL MAYANGNA SAUNI AS	880,000.00	0.00	0.00	0.00	0.00	880,000.00
Gobierno Territorial Mayangna Sauni As	880,000.00	0.00	0.00	0.00	0.00	880,000.00
TRIBUNAL ADUANERO Y TRIBUTARIO ADMINISTRATIVO	639,041.00	0.00	0.00	0.00	0.00	639,041.00
Transferencia al Tribunal Aduanero y Tributario Administrativo	639,041.00	0.00	0.00	0.00	0.00	639,041.00
GOBIERNO TERRITORIAL INDIGENA SAUNI BAS (SIKILTA)	560,000.00	0.00	0.00	0.00	0.00	560,000.00
Gobierno Territorial Indígena Sauni Bas (Sikilta)	560,000.00	0.00	0.00	0.00	0.00	560,000.00
GOBIERNO TERRITORIAL INDIGENA AMASAU (AWASTIGNI)	520,000.00	0.00	0.00	0.00	0.00	520,000.00
Gobierno Territorial Indígena Amasau (Awastigni)	520,000.00	0.00	0.00	0.00	0.00	520,000.00

DE: ENERO		A: DICIEMBRE				
ENTIDAD/ PROGRAMA / PROYECTO	Recursos del Tesoro	Rentas con Destino Espec.	Rentas del Tesoro/Alivio	Donaciones Externas	Prestamos Externos	Total
ASIGNACIONES Y SUBVENCIONES	7,509,900,311.59	77,986,011.92	547,148,945.26	450,206,709.86	834,646,929.63	9,419,888,908.26
GOBIERNO TERRITORIAL INDIGENA TWI-TASBA RAYA	560,000.00	0.00	0.00	0.00	0.00	560,000.00
Gobierno Territorial Indígena Twi-Tasba Raya	560,000.00	0.00	0.00	0.00	0.00	560,000.00
GOBIERNO TERRITORIAL INDIGENA LILAMNI	760,000.00	0.00	0.00	0.00	0.00	760,000.00
Gobierno Territorial Indígena Lilamni	760,000.00	0.00	0.00	0.00	0.00	760,000.00
GOBIERNO TERRITORIAL INDIGENA PRINZU AWALA	560,000.00	0.00	0.00	0.00	0.00	560,000.00
Gobierno Territorial Indígena Prinzú Awala	560,000.00	0.00	0.00	0.00	0.00	560,000.00
GOBIERNO TERRITORIAL INDIGENA CUENCA DE LAGUNA DE PERLAS	880,000.00	0.00	0.00	0.00	0.00	880,000.00
Gobierno Territorial Indígena Cuenca de Laguna de Perlas	880,000.00	0.00	0.00	0.00	0.00	880,000.00
GOBIERNO TERRITORIAL INDIGENA TAWIRA	560,000.00	0.00	0.00	0.00	0.00	560,000.00
Gobierno Territorial Indígena Tawira	560,000.00	0.00	0.00	0.00	0.00	560,000.00
GOBIERNO DE LA NACION SUMU MAYANGNA	1,160,000.00	0.00	0.00	0.00	0.00	1,160,000.00
Gobierno de la Nación Sumu Mayangna	1,160,000.00	0.00	0.00	0.00	0.00	1,160,000.00
FONDO DE PREINVERSIÓN	33,242,245.08	0.00	0.00	0.00	0.00	33,242,245.08
ESTUDIOS DE PREINVERSIÓN	33,242,245.08	0.00	0.00	0.00	0.00	33,242,245.08
GOBIERNO TERRITORIAL INDIGENA Y AFRODESCENDIENTE KARATA	760,000.00	0.00	0.00	0.00	0.00	760,000.00
Gobierno Territorial Indígena y Afrodescendiente Karata	760,000.00	0.00	0.00	0.00	0.00	760,000.00
GOBIERNO TERRITORIAL INDIGENA TWI WAUPASA	560,000.00	0.00	0.00	0.00	0.00	560,000.00
Gobierno Territorial Indígena Twi Waupasa	560,000.00	0.00	0.00	0.00	0.00	560,000.00
GOBIERNO TERRITORIAL INDIGENA TASBA PRI MATRIZ INDIGENA	760,000.00	0.00	0.00	0.00	0.00	760,000.00
Gobierno Territorial Indígena Tasba Pri Matriz Indígena	760,000.00	0.00	0.00	0.00	0.00	760,000.00
GOBIERNO TERRITORIAL INDIGENA YAHBRA TWI	560,000.00	0.00	0.00	0.00	0.00	560,000.00
Gobierno Territorial Indígena Yahbra Twi	560,000.00	0.00	0.00	0.00	0.00	560,000.00
GOBIERNO TERRITORIAL TASBA PAUNI	440,000.00	0.00	0.00	0.00	0.00	440,000.00
Gobierno Territorial Tasba Pauni	440,000.00	0.00	0.00	0.00	0.00	440,000.00
INSTITUTO NACIONAL FORESTAL	0.00	6,041,645.38	0.00	0.00	0.00	6,041,645.38
Instituto Nacional Forestal	0.00	6,041,645.38	0.00	0.00	0.00	6,041,645.38
INSTITUTO DE PROTECCIÓN Y SANIDAD AGROPECUARIA	0.00	5,856,608.86	0.00	0.00	110,238,848.34	116,095,457.20
CONSTRUCCIÓN DEL EDIFICIO ADMINISTRATIVO DEL INSTITUTO DE PROTECCIÓN Y SANIDAD AGROPECUARIA	0.00	0.00	0.00	0.00	16,868,935.78	16,868,935.78
CONSTRUCCIÓN DEL LABORATORIO DE DIAGNÓSTICO FITOSANITARIO E INSECTARIO	0.00	0.00	0.00	0.00	11,328,907.25	11,328,907.25
CONSTRUCCIÓN DEL LABORATORIO DE MICROBIOLOGÍA EN MANAGUA	0.00	0.00	0.00	0.00	58,660,978.07	58,660,978.07
CONSTRUCCIÓN DEL LABORATORIO DE RESIDUOS BIOLÓGICOS Y QUÍMICOS	0.00	0.00	0.00	0.00	1,264,180.02	1,264,180.02
CONSTRUCCIÓN DEL PUESTO DE CUARENTENA AGROPECUARIA EN CORRALBA	0.00	0.00	0.00	0.00	7,158,722.21	7,158,722.21
CONSTRUCCIÓN DEL PUESTO DE CUARENTENA AGROPECUARIA EN EL RÍO SAN JUAN	0.00	0.00	0.00	0.00	7,310,262.41	7,310,262.41
CONSTRUCCIÓN DEL PUESTO DE CUARENTENA AGROPECUARIA EN MANAGUA	0.00	0.00	0.00	0.00	7,646,862.60	7,646,862.60
Instituto de Protección y Sanidad Agropecuaria	0.00	5,856,608.86	0.00	0.00	0.00	5,856,608.86
GOBIERNO COMUNAL CREOL-BLUEFIELDS	440,000.00	0.00	0.00	0.00	0.00	440,000.00
Gobierno Comunal Creol-Bluefields	440,000.00	0.00	0.00	0.00	0.00	440,000.00
CINEMATECA NACIONAL	11,040.00	0.00	0.00	1,596,156.60	0.00	1,607,196.60
Cinemateca Nacional	11,040.00	0.00	0.00	1,596,156.60	0.00	1,607,196.60
GOBIERNO COMUNAL WANGKI AWALA KUPIA	320,000.00	0.00	0.00	0.00	0.00	320,000.00
Gobierno Comunal Wangki Awala Kupia	320,000.00	0.00	0.00	0.00	0.00	320,000.00
COMISION NACIONAL DE REGISTRO Y CONTROL DE SUSTANCIAS TOXICAS	655,192.07	0.00	0.00	0.00	0.00	655,192.07
Comisión Nacional de Registro y Control de Sustancias Tóxicas	655,192.07	0.00	0.00	0.00	0.00	655,192.07
FONDO DE DESARROLLO Y PROMOCIÓN MINERA	0.00	11,499,996.02	0.00	0.00	0.00	11,499,996.02
Fondo de Desarrollo y Promoción Minera	0.00	11,499,996.02	0.00	0.00	0.00	11,499,996.02
PROCURADURÍA GENERAL DE LA REPÚBLICA	3,433,105.71	0.00	0.00	0.00	0.00	3,433,105.71
ACTIVIDADES CENTRALES	3,305,295.86	0.00	0.00	0.00	0.00	3,305,295.86
Dirección Superior	3,005,133.11	0.00	0.00	0.00	0.00	3,005,133.11

ENTIDAD/ PROGRAMA / PROYECTO	DE: ENERO		A: DICIEMBRE		Total
	Recursos del Tesoro	Rentas con Destino Espec.	Rentas del Tesoro/Alivio	Donaciones Externas	
PROCURADURÍA GENERAL DE LA REPÚBLICA	3,433,105.71	0.00	0.00	0.00	3,433,105.71
ACTIVIDADES CENTRALES					
Servicios Administrativos Financieros	300,162.75	0.00	0.00	0.00	300,162.75
DEFENSA JURÍDICA DEL ESTADO	127,809.85	0.00	0.00	0.00	127,809.85
Defensa del Estado a Nivel Regional	127,809.85	0.00	0.00	0.00	127,809.85
MINISTERIO DE ENERGÍA Y MINAS	266,391.78	24,654,065.87	108,660,420.25	40,316,195.11	323,879,362.14
ELECTRICIDAD Y RECURSOS RENOVABLES	266,391.78	21,906,869.84	108,660,420.25	40,316,195.11	321,132,166.11
Administración Componente IV PNERER	266,391.78	0.00	0.00	0.00	266,391.78
Administración Componente V PNERER	0.00	0.00	0.00	0.00	24,736,030.86
CONSTRUCCIÓN DE CENTRAL GEOTERMOELÉCTRICA EN EL CAMPO DEL	0.00	0.00	255,379.48	0.00	255,379.48
Dirección y Coordinación de Electricidad y Recursos Renovables	0.00	2,963,795.98	0.00	0.00	2,963,795.98
ELECTRIFICACIÓN RURAL	0.00	18,175,157.97	99,606,768.17	6,376,293.24	124,158,219.38
EXPANSIÓN DE COBERTURA EN ZONAS AISLADAS CON FUENTES RENOV.	0.00	0.00	1,323,761.87	0.00	52,732,391.72
Evaluación y Promoción de Recursos Renovables y Conservación de la Energía	0.00	767,915.89	0.00	0.00	767,915.89
INSTALACIÓN DE SISTEMAS FOTOVOLTAICOS EN LA RACCN	0.00	0.00	6,187,155.81	0.00	16,552,994.06
INSTALACIÓN DE SISTEMAS FOTOVOLTAICOS EN LA RACCS	0.00	0.00	0.00	0.00	37,447,504.15
INSTALACIÓN DE SISTEMAS FOTOVOLTAICOS EN RÍO SAN JUAN	0.00	0.00	0.00	0.00	9,398,434.79
INSTALACIÓN DE SISTEMAS SOLARES TÉRMICOS EN INSTITUCIONES PÚE	0.00	0.00	781,021.01	0.00	10,245,444.63
PREINVERSIÓN Y ESTUDIOS DE PROYECTOS DE GENERACIÓN DE ENERC	0.00	0.00	506,333.91	33,939,901.87	41,607,663.39
ADMINISTRACIÓN DE LOS RECURSOS DE HIDROCARBUROS	0.00	2,747,196.03	0.00	0.00	2,747,196.03
Dirección y Coordinación de la Administración de los Recursos de Hidrocarburos	0.00	2,747,196.03	0.00	0.00	2,747,196.03
MINISTERIO DE ECONOMÍA FAMILIAR, COMUNITARIA, COOPERATIVA Y ASOCIATIVA	215,150,797.03	0.00	120,000,000.00	486,001,628.43	983,885,539.04
FOMENTO DE LA AGRICULTURA FAMILIAR	19,757,637.03	0.00	0.00	0.00	68,228,566.33
Desarrollo de Capacidades	0.00	0.00	0.00	0.00	47,098,488.83
Servicios de Asistencia Técnica	19,757,637.03	0.00	0.00	0.00	21,130,077.50
SERVICIOS PARA LA ADOPCIÓN DE TECNOLOGÍAS Y AGROINDUSTRIA	0.00	0.00	0.00	155,613,155.32	201,335,025.33
Desarrollo de Tecnologías y de capacidades	0.00	0.00	0.00	5,457,075.06	10,143,057.92
Servicios de Fomento de la Agroindustria Rural y la Agregación de Valor (Nicadaj	0.00	0.00	0.00	102,957,663.76	143,993,550.91
Servicios de acompañamiento para el manejo de aguas	0.00	0.00	0.00	47,198,416.50	47,198,416.50
FOMENTO DE LOS PEQUEÑOS NEGOCIOS Y LAS PYMES	0.00	0.00	0.00	31,536,013.22	31,536,013.22
Desarrollo de Capacidades y Emprendimientos	0.00	0.00	0.00	47,061.80	47,061.80
Direccion y Coordinacion Tecnica Local	0.00	0.00	0.00	31,488,951.42	31,488,951.42
PROGRAMA PRODUCTIVO ALIMENTARIO	195,393,160.00	0.00	120,000,000.00	0.00	315,393,160.00
Capitalización y Asistencia Técnica	195,393,160.00	0.00	120,000,000.00	0.00	315,393,160.00
SERVICIOS DE DESARROLLO DE LA COSTA CARIBE	0.00	0.00	0.00	298,852,459.89	367,392,774.16
Servicios de Acompañamiento para el acceso al crédito	0.00	0.00	0.00	17,608,237.44	17,608,237.44
Servicios de Apoyo al Desarrollo de la Asociatividad	0.00	0.00	0.00	260,732,825.04	260,732,825.04
Servicios de Asistencia Técnica	0.00	0.00	0.00	20,511,397.41	89,051,711.68
MINISTERIO DE LA MUJER	134,080.09	0.00	0.00	0.00	134,080.09
ACTIVIDADES CENTRALES	134,080.09	0.00	0.00	0.00	134,080.09
Servicios Administrativos Financieros	134,080.09	0.00	0.00	0.00	134,080.09
MINISTERIO DE LA JUVENTUD	15,760,964.45	0.00	0.00	0.00	15,760,964.45
ACTIVIDADES CENTRALES	1,260,964.46	0.00	0.00	0.00	1,260,964.46
Dirección Superior	913,474.68	0.00	0.00	0.00	913,474.68
Servicios de Administración Financiera	347,489.78	0.00	0.00	0.00	347,489.78
FOMENTO DE LA PARTICIPACIÓN JUVENIL	14,499,999.99	0.00	0.00	0.00	14,499,999.99
CONSTRUCCIÓN DE CANCHA MULTIUSO ARNOLDO Y MATY CHÁVEZ EN M	14,499,999.99	0.00	0.00	0.00	14,499,999.99
POLICÍA NACIONAL	207,666,827.80	24,992,152.85	0.00	1,307,000.00	334,186,499.30
ACTIVIDADES CENTRALES (JEFATURA NACIONAL)	73,794,185.41	18,815,891.11	0.00	0.00	92,610,076.52
Administración de Logística y mantenimiento de equipos y locales	46,173.90	1,038,074.90	0.00	0.00	1,084,248.80
Administración de Recursos Humanos	24,148.33	80,574.24	0.00	0.00	104,722.57

## PRODUCCION 2017

PAGINA: 15 de 16  
FECHA: 17/03/2018  
HORA: 07:51:55 AM  
REPORTE: PRPSIEP131A

SUBSISTEMA : SIEP  
 APLICACION : ANEXO CIER  
 ENTIDAD : DGP  
 USUARIO : DGP027

**MINISTERIO DE HACIENDA Y CREDITO PUBLICO**

**PRESUPUESTO EJECUTADO DE PROYECTOS DE INVERSION Y OTROS GASTOS DE CAPITAL POR INSTITUCION, PROGRAMA Y FUENTES DE FINANCIAMIENTO**

**A: DICIEMBRE**

ENTIDAD/ PROGRAMA / PROYECTO	Recursos del Tesoro	Rentas con Destino Espec.	Rentas del Tesoro/Alivio	Donaciones Externas	Prestamos Externos	Total
POLICÍA NACIONAL	207,666,827.80	24,992,152.85	0.00	1,307,000.00	100,220,518.65	334,186,499.30
ACTIVIDADES CENTRALES (JEFATURA NACIONAL)						
Asesoramiento Jurídico	0.00	6,000.00	0.00	0.00	0.00	6,000.00
Atención Informática e Interconexión	0.00	2,325,690.82	0.00	0.00	0.00	2,325,690.82
Difusión de información de la Labor Policial	0.00	118,884.36	0.00	0.00	0.00	118,884.36
Dirección y Coordinación Policía Nacional	73,723,863.18	13,698,400.91	0.00	0.00	0.00	87,422,264.09
Gestión de Recursos Financieros	0.00	925,258.44	0.00	0.00	0.00	925,258.44
Servicios Policiales y Administrativos	0.00	550,039.23	0.00	0.00	0.00	550,039.23
Supervisión de la Actuación Policial e Investigación de Denuncia a Funcionarios	0.00	70,309.61	0.00	0.00	0.00	70,309.61
Supervisión y Asesoramiento Relacionado al Control de los Recursos de la Polici	0.00	2,658.60	0.00	0.00	0.00	2,658.60
PREVENCION, SEGURIDAD CIUDADANA HUMANA	53,808,490.76	1,425,704.28	0.00	0.00	53,966,387.89	109,200,582.93
AMPLIACIÓN Y EQUIPAMIENTO PARA LA COBERTURA RURAL MUNICIPAL I	0.00	0.00	0.00	0.00	1,802,814.52	1,802,814.52
CONSTRUCCIÓN DEL EDIFICIO DE ARCHIVO NACIONAL, MANAGUA	41,980,589.81	0.00	0.00	0.00	0.00	41,980,589.81
CONSTRUCCIÓN Y EQUIPAMIENTO DELEGACIÓN POLICIAL EN SAN ISIDRC	0.00	0.00	0.00	0.00	846,066.99	846,066.99
MEJORAMIENTO Y AMPLIACIÓN DE LA COBERTURA DEL SISTEMA DE RAD	0.00	0.00	0.00	0.00	18,576,401.02	18,576,401.02
REEMPLAZO Y EQUIPAMIENTO DE LA DELEGACIÓN POLICIAL EN BLUEFIE	0.00	0.00	0.00	0.00	32,151,538.91	32,151,538.91
REEMPLAZO Y EQUIPAMIENTO DE LA DELEGACIÓN POLICIAL EN DIRIÁ, GI	4,832,537.10	0.00	0.00	0.00	0.00	4,832,537.10
REEMPLAZO Y EQUIPAMIENTO DE LA DELEGACIÓN POLICIAL EN MATEAR	3,985,729.14	0.00	0.00	0.00	0.00	3,985,729.14
REEMPLAZO Y EQUIPAMIENTO DELEGACIÓN POLICIAL EN SAN RAFAEL DI	1,105,021.00	0.00	0.00	0.00	0.00	1,105,021.00
REHABILITACIÓN Y EQUIPAMIENTO EN LAS ÁREAS DE SERVICIOS POLICI/	0.00	0.00	0.00	0.00	23,862.36	23,862.36
REHABILITACIÓN Y EQUIPAMIENTO EN LAS ÁREAS DE SERVICIOS POLICI/	0.00	0.00	0.00	0.00	23,862.36	23,862.36
REHABILITACIÓN Y EQUIPAMIENTO EN LAS ÁREAS DE SERVICIOS POLICI/	0.00	0.00	0.00	0.00	23,862.36	23,862.36
REHABILITACIÓN Y EQUIPAMIENTO EN LAS ÁREAS DE SERVICIOS POLICI/	0.00	0.00	0.00	0.00	23,862.36	23,862.36
REHABILITACIÓN Y EQUIPAMIENTO EN LAS ÁREAS DE SERVICIOS POLICI/	0.00	0.00	0.00	0.00	23,862.36	23,862.36
REHABILITACIÓN Y EQUIPAMIENTO EN LAS ÁREAS DE SERVICIOS POLICI/	0.00	0.00	0.00	0.00	23,862.36	23,862.36
REHABILITACIÓN Y EQUIPAMIENTO EN LAS ÁREAS DE SERVICIOS POLICI/	0.00	0.00	0.00	0.00	23,862.36	23,862.36
REHABILITACIÓN Y EQUIPAMIENTO EN LAS ÁREAS DE SERVICIOS POLICI/	0.00	0.00	0.00	0.00	23,862.36	23,862.36
REHABILITACIÓN Y EQUIPAMIENTO EN LAS ÁREAS DE SERVICIOS POLICI/	0.00	0.00	0.00	0.00	23,862.36	23,862.36
REHABILITACIÓN Y EQUIPAMIENTO EN LAS ÁREAS DE SERVICIOS POLICI/	0.00	0.00	0.00	0.00	23,862.36	23,862.36
REHABILITACIÓN Y EQUIPAMIENTO EN LAS ÁREAS DE SERVICIOS POLICI/	0.00	0.00	0.00	0.00	23,862.36	23,862.36
REHABILITACIÓN Y EQUIPAMIENTO EN LAS ÁREAS DE SERVICIOS POLICI/	0.00	0.00	0.00	0.00	23,862.36	23,862.36
REHABILITACIÓN Y EQUIPAMIENTO EN LAS ÁREAS DE SERVICIOS POLICI/	0.00	0.00	0.00	0.00	23,862.36	23,862.36
REHABILITACIÓN Y EQUIPAMIENTO EN LAS ÁREAS DE SERVICIOS POLICI/	0.00	0.00	0.00	0.00	23,862.36	23,862.36
REHABILITACIÓN Y EQUIPAMIENTO EN LAS ÁREAS DE SERVICIOS POLICI/	0.00	0.00	0.00	0.00	23,862.36	23,862.36
REHABILITACIÓN Y EQUIPAMIENTO EN LAS ÁREAS DE SERVICIOS POLICI/	0.00	0.00	0.00	0.00	23,862.36	23,862.36
REHABILITACIÓN Y EQUIPAMIENTO EN LAS ÁREAS DE SERVICIOS POLICI/	0.00	0.00	0.00	0.00	23,862.36	23,862.36
REHABILITACIÓN Y EQUIPAMIENTO EN LAS ÁREAS DE SERVICIOS POLICI/	0.00	0.00	0.00	0.00	23,862.36	23,862.36
REHABILITACIÓN Y EQUIPAMIENTO EN LAS ÁREAS DE SERVICIOS POLICI/	0.00	0.00	0.00	0.00	23,862.36	23,862.36
REHABILITACIÓN Y EQUIPAMIENTO EN LAS ÁREAS DE SERVICIOS POLICI/	0.00	0.00	0.00	0.00	23,862.36	23,862.36
REHABILITACIÓN Y EQUIPAMIENTO EN LAS ÁREAS DE SERVICIOS POLICI/	0.00	0.00	0.00	0.00	23,862.36	23,862.36
REHABILITACIÓN Y EQUIPAMIENTO EN LAS ÁREAS DE SERVICIOS POLICI/	0.00	0.00	0.00	0.00	23,862.36	23,862.36
REHABILITACIÓN Y EQUIPAMIENTO EN LAS ÁREAS DE SERVICIOS POLICI/	0.00	0.00	0.00	0.00	23,862.36	23,862.36
REHABILITACIÓN Y EQUIPAMIENTO EN LAS ÁREAS DE SERVICIOS POLICI/	0.00	0.00	0.00	0.00	23,862.36	23,862.36
REHABILITACIÓN Y EQUIPAMIENTO EN LAS ÁREAS DE SERVICIOS POLICI/	0.00	0.00	0.00	0.00	23,862.36	23,862.36
REHABILITACIÓN Y EQUIPAMIENTO EN LAS ÁREAS DE SERVICIOS POLICI/	0.00	0.00	0.00	0.00	23,862.36	23,862.36
REHABILITACIÓN Y EQUIPAMIENTO EN LAS ÁREAS DE SERVICIOS POLICI/	0.00	0.00	0.00	0.00	23,862.36	23,862.36
REHABILITACIÓN Y EQUIPAMIENTO EN LAS ÁREAS DE SERVICIOS POLICI/	0.00	0.00	0.00	0.00	23,862.36	23,862.36
REHABILITACIÓN Y EQUIPAMIENTO EN LAS ÁREAS DE SERVICIOS POLICI/	0.00	0.00	0.00	0.00	23,862.36	23,862.36
REHABILITACIÓN Y EQUIPAMIENTO EN LAS ÁREAS DE SERVICIOS POLICI/	0.00	0.00	0.00	0.00	23,862.36	23,862.36
REHABILITACIÓN Y EQUIPAMIENTO EN LAS ÁREAS DE SERVICIOS POLICI/	0.00	0.00	0.00	0.00	23,862.36	23,862.36
REHABILITACIÓN Y EQUIPAMIENTO EN LAS ÁREAS DE SERVICIOS POLICI/	0.00	0.00	0.00	0.00	23,862.36	23,862.36
REHABILITACIÓN Y EQUIPAMIENTO EN LAS ÁREAS DE SERVICIOS POLICI/	0.00	0.00	0.00	0.00	23,862.36	23,862.36
REHABILITACIÓN Y EQUIPAMIENTO EN LAS ÁREAS DE SERVICIOS POLICI/	0.00	0.00	0.00	0.00	23,862.36	23,862.36
REHABILITACIÓN Y EQUIPAMIENTO EN LAS ÁREAS DE SERVICIOS POLICI/	0.00	0.00	0.00	0.00	23,862.36	23,862.36
REHABILITACIÓN Y EQUIPAMIENTO EN LAS ÁREAS DE SERVICIOS POLICI/	0.00	0.00	0.00	0.00	23,862.36	23,862.36
REHABILITACIÓN Y EQUIPAMIENTO EN LAS ÁREAS DE SERVICIOS POLICI/	0.00	0.00	0.00	0.00	23,862.36	23,862.36
REHABILITACIÓN Y EQUIPAMIENTO EN LAS ÁREAS DE SERVICIOS POLICI/	0.00	0.00	0.00	0.00	23,862.36	23,862.36
REHABILITACIÓN Y EQUIPAMIENTO EN LAS ÁREAS DE SERVICIOS POLICI/	0.00	0.00	0.00	0.00	23,862.36	23,862.36
REHABILITACIÓN Y EQUIPAMIENTO EN LAS ÁREAS DE SERVICIOS POLICI/	0.00	0.00	0.00	0.00	23,862.36	23,862.36
REHABILITACIÓN Y EQUIPAMIENTO EN LAS ÁREAS DE SERVICIOS POLICI/	0.00	0.00	0.00	0.00	23,862.36	23,862.36
REHABILITACIÓN Y EQUIPAMIENTO EN LAS ÁREAS DE SERVICIOS POLICI/	0.00	0.00	0.00	0.00	23,862.36	23,862.36
REHABILITACIÓN Y EQUIPAMIENTO EN LAS ÁREAS DE SERVICIOS POLICI/	0.00	0.00	0.00	0.00	23,862.36	23,862.36
REHABILITACIÓN Y EQUIPAMIENTO EN LAS ÁREAS DE SERVICIOS POLICI/	0.00	0.00	0.00	0.00	23,862.36	23,862.36
REHABILITACIÓN Y EQUIPAMIENTO EN LAS ÁREAS DE SERVICIOS POLICI/	0.00	0.00	0.00	0.00	23,862.36	23,862.36
REHABILITACIÓN Y EQUIPAMIENTO EN LAS ÁREAS DE SERVICIOS POLICI/	0.00	0.00	0.00	0.00	23,862.36	23,862.36
REHABILITACIÓN Y EQUIPAMIENTO EN LAS ÁREAS DE SERVICIOS POLICI/	0.00	0.00	0.00	0.00	23,862.36	23,862.36
REHABILITACIÓN Y EQUIPAMIENTO EN LAS ÁREAS DE SERVICIOS POLICI/	0.00	0.00	0.00	0.00	23,862.36	23,862.36
REHABILITACIÓN Y EQUIPAMIENTO EN LAS ÁREAS DE SERVICIOS POLICI/	0.00	0.00	0.00	0.00	23,862.36	23,862.36
REHABILITACIÓN Y EQUIPAMIENTO EN LAS ÁREAS DE SERVICIOS POLICI/	0.00	0.00	0.00	0.00	23,862.36	23,862.36
REHABILITACIÓN Y EQUIPAMIENTO EN LAS ÁREAS DE SERVICIOS POLICI/	0.00	0.00	0.00	0.00	23,862.36	23,862.36
REHABILITACIÓN Y EQUIPAMIENTO EN LAS ÁREAS DE SERVICIOS POLICI/	0.00	0.00	0.00	0.00	23,862.36	23,862.36
REHABILITACIÓN Y EQUIPAMIENTO EN LAS ÁREAS DE SERVICIOS POLICI/	0.00	0.00	0.00	0.00	23,862.36	23,862.36
REHABILITACIÓN Y EQUIPAMIENTO EN LAS ÁREAS DE SERVICIOS POLICI/	0.00	0.00	0.00	0.00	23,862.36	23,862.36
REHABILITACIÓN Y EQUIPAMIENTO EN LAS ÁREAS DE SERVICIOS POLICI/	0.00	0.00	0.00	0.00	23,862.36	23,862.36
REHABILITACIÓN Y EQUIPAMIENTO EN LAS ÁREAS DE SERVICIOS POLICI/	0.00	0.00	0.00	0.00	23,862.36	23,862.36
REHABILITACIÓN Y EQUIPAMIENTO EN LAS ÁREAS DE SERVICIOS POLICI/	0.00	0				

FILTRADO POR :

PARAMETROS ESPECIALES: Mes Inicial (MM)=1 / Mes Final (MM)=12



DE: ENERO		A: DICIEMBRE				
ENTIDAD/ PROGRAMA / PROYECTO	Recursos del Tesoro	Rentas con Destino Espec.	Rentas del Tesoro/Alivio	Donaciones Externas	Prestamos Externos	Total
POLICÍA NACIONAL	207,666,827.80	24,992,152.85	0.00	1,307,000.00	100,220,518.65	334,186,499.30
SEGURIDAD VIAL	18,900.00	3,839,839.01	0.00	0.00	7,663,751.86	11,522,490.87
FORTALECIMIENTO DE LA SEGURIDAD VIAL DE LA POLICÍA NACIONAL	0.00	0.00	0.00	0.00	7,663,751.86	7,663,751.86
Regulación Vial e Investigación de Accidentes	18,900.00	3,133,234.39	0.00	0.00	0.00	3,152,134.39
Seguridad y Educación Vial	0.00	706,604.62	0.00	0.00	0.00	706,604.62
INVESTIGACIÓN E INTELIGENCIA POLICIAL	80,045,251.63	735,890.37	0.00	1,307,000.00	38,590,378.90	120,678,520.90
Análisis sobre Información Crimen Organizado	0.00	0.00	0.00	1,307,000.00	0.00	1,307,000.00
Asistencia Técnica y Registro Operativo de Antecedentes Policiales	0.00	63,635.41	0.00	0.00	0.00	63,635.41
Auxilio Judicial a Resoluciones de los Tribunales	0.00	22,444.88	0.00	0.00	0.00	22,444.88
Enlace con la Organización de Policía Internacional	0.00	244,207.33	0.00	0.00	0.00	244,207.33
FORTALECIMIENTO DEL SISTEMA DE EMERGENCIAS, SISTEMA AUTOMATI	0.00	0.00	0.00	0.00	38,590,378.90	38,590,378.90
Investigación a Delitos Relacionados al Tráfico de Drogas	0.00	53,862.75	0.00	0.00	0.00	53,862.75
Peritaje Científico y de Medicina Forense	0.00	139,860.00	0.00	0.00	0.00	139,860.00
REEMPLAZO Y EQUIPAMIENTO DEL EDIFICIO DIRECCIÓN DE AUXILIO JUD	80,045,251.63	0.00	0.00	0.00	0.00	80,045,251.63
Seguimiento Operativo al Crimen Organizado	0.00	211,880.00	0.00	0.00	0.00	211,880.00
FORMACION POLICIAL	0.00	8,175.07	0.00	0.00	0.00	8,175.07
Servicios de Capacitación a Funcionarios Policiales Profesionales	0.00	8,175.07	0.00	0.00	0.00	8,175.07
PROTECCIÓN DE PERSONALIDADES	0.00	166,653.01	0.00	0.00	0.00	166,653.01
Protección a Máximas Autoridades del Estado y Personalidades	0.00	149,075.40	0.00	0.00	0.00	149,075.40
Servicios de Protección de Embajadas	0.00	17,577.61	0.00	0.00	0.00	17,577.61
TOTAL ----->	11,190,088,351.76	177,828,692.29	1,807,576,618.36	2,479,810,329.77	6,815,561,672.83	22,470,865,665.01

**Cuadro No. 13**  
**GOBIERNO CENTRAL**  
**EJECUCION PROGRAMA DE INVERSION PUBLICA 2017**  
**ENERO - DICIEMBRE**  
**(Córdobas)**

INSTITUCION / PROYECTO / FUENTE	PRESUPUESTO ACTUALIZADO	DEVENGADO ACUMULADO	SALDO ANUAL	% EJECUCION
<b>CORTE SUPREMA DE JUSTICIA</b>	<b>303,775,250.00</b>	<b>303,775,250.00</b>	<b>0.00</b>	<b>100.00</b>
RENTAS DEL TESORO	303,775,250.00	303,775,250.00	0.00	100.00
CONSTRUCCIÓN DEL COMPLEJO JUDICIAL DEPARTAMENTAL EN BOACO	54,900,000.00	54,900,000.00	0.00	100.00
RENTAS DEL TESORO	54,900,000.00	54,900,000.00	0.00	100.00
CONSTRUCCIÓN DEL COMPLEJO JUDICIAL DEPARTAMENTAL EN OCOTAL	71,370,000.00	71,370,000.00	0.00	100.00
RENTAS DEL TESORO	71,370,000.00	71,370,000.00	0.00	100.00
CONSTRUCCIÓN DEL COMPLEJO JUDICIAL EN NUEVA GUINEA	38,430,000.00	38,430,000.00	0.00	100.00
RENTAS DEL TESORO	38,430,000.00	38,430,000.00	0.00	100.00
CONSTRUCCIÓN DEL COMPLEJO JUDICIAL EN ACOYAPA	19,215,000.00	19,215,000.00	0.00	100.00
RENTAS DEL TESORO	19,215,000.00	19,215,000.00	0.00	100.00
CONSTRUCCIÓN DEL COMPLEJO JUDICIAL EN TIPITAPA	21,960,000.00	21,960,000.00	0.00	100.00
RENTAS DEL TESORO	21,960,000.00	21,960,000.00	0.00	100.00
AMPLIACIÓN DEL COMPLEJO JUDICIAL DEPARTAMENTAL EN ESTELÍ	24,705,000.00	24,705,000.00	0.00	100.00
RENTAS DEL TESORO	24,705,000.00	24,705,000.00	0.00	100.00
AMPLIACIÓN DEL COMPLEJO JUDICIAL DEPARTAMENTAL EN MATAGALPA	23,195,250.00	23,195,250.00	0.00	100.00
RENTAS DEL TESORO	23,195,250.00	23,195,250.00	0.00	100.00
CONSTRUCCIÓN DEL EDIFICIO REGISTRO PÚBLICO DE MANAGUA	50,000,000.00	50,000,000.00	0.00	100.00
RENTAS DEL TESORO	50,000,000.00	50,000,000.00	0.00	100.00
<b>MINISTERIO DE GOBERNACIÓN</b>	<b>278,370,115.00</b>	<b>278,189,720.77</b>	<b>180,394.23</b>	<b>99.94</b>
RENTAS DEL TESORO	278,370,115.00	278,189,720.77	180,394.23	99.94
CONSTRUCCIÓN Y EQUIPAMIENTO DEL CENTRO PENITENCIARIO DE BLUEFIELDS	97,794,441.07	97,651,490.78	142,950.29	99.85
RENTAS DEL TESORO	97,794,441.07	97,651,490.78	142,950.29	99.85
MEJORAMIENTO Y AMPLIACIÓN DEL SISTEMA HIDROSANITARIO EN EL CENTRO PENITENCIARIO DE ESTELÍ	12,000,000.00	12,000,000.00	0.00	100.00
RENTAS DEL TESORO	12,000,000.00	12,000,000.00	0.00	100.00
AMPLIACIÓN DE LA CAPACIDAD DE ALBERGUE DE LOS ESTABLECIMIENTOS PENITENCIARIOS A NIVEL NACIONAL	87,264,215.11	87,232,771.64	31,443.47	99.96
RENTAS DEL TESORO	87,264,215.11	87,232,771.64	31,443.47	99.96
CONSTRUCCIÓN DEL EDIFICIO DE LA DIRECCIÓN DE OPERACIONES TÁCTICAS EN EL CENTRO PENITENCIARIO DE TIPITAPA	17,793,090.96	17,793,090.96	0.00	100.00
RENTAS DEL TESORO	17,793,090.96	17,793,090.96	0.00	100.00
MEJORAMIENTO DE LOS SISTEMAS DE INFORMACIÓN DE LA DIRECCIÓN GENERAL DE MIGRACIÓN Y EXTRANJERÍA	39,018,614.25	39,012,614.44	5,999.81	99.98
RENTAS DEL TESORO	39,018,614.25	39,012,614.44	5,999.81	99.98
CONSTRUCCIÓN Y EQUIPAMIENTO DE OFICINAS DE LA DGME DEL PUESTO FRONTERIZO EL NARANJO - OSTIONAL EN RIVAS	0.66	0.00	0.66	0.00
RENTAS DEL TESORO	0.66	0.00	0.66	0.00
REEMPLAZO Y AMPLIACIÓN DE LA ESTACIÓN DE BOMBEROS DE BLUEFIELDS	24,499,752.95	24,499,752.95	0.00	100.00
RENTAS DEL TESORO	24,499,752.95	24,499,752.95	0.00	100.00
<b>MINISTERIO DE RELACIONES EXTERIORES</b>	<b>16,620,324.00</b>	<b>15,958,092.00</b>	<b>662,232.00</b>	<b>96.02</b>
RENTAS DEL TESORO	16,620,324.00	15,958,092.00	662,232.00	96.02
REHABILITACIÓN DEL CENTRO DE DOCUMENTACIÓN MINREX	16,620,324.00	15,958,092.00	662,232.00	96.02
RENTAS DEL TESORO	16,620,324.00	15,958,092.00	662,232.00	96.02
<b>MINISTERIO DE HACIENDA Y CRÉDITO PÚBLICO</b>	<b>210,881,673.00</b>	<b>172,364,506.50</b>	<b>38,517,166.50</b>	<b>81.74</b>
PRÉSTAMOS EXTERNOS	210,881,673.00	172,364,506.50	38,517,166.50	81.74
CONSTRUCCIÓN Y EQUIPAMIENTO DE LAS INSTALACIONES FRONTERIZAS EN SAN PANCHO	12,242,702.00	7,464,221.74	4,778,480.26	60.97
PRÉSTAMOS EXTERNOS	12,242,702.00	7,464,221.74	4,778,480.26	60.97

**Cuadro No. 13**  
**GOBIERNO CENTRAL**  
**EJECUCION PROGRAMA DE INVERSION PUBLICA 2017**  
**ENERO - DICIEMBRE**  
**(Córdobas)**

INSTITUCION / PROYECTO / FUENTE	PRESUPUESTO ACTUALIZADO	DEVENGADO ACUMULADO	SALDO ANUAL	% EJECUCION
<b>MINISTERIO DE HACIENDA Y CRÉDITO PÚBLICO</b>				
REEMPLAZO Y EQUIPAMIENTO DE LAS INSTALACIONES FRONTERIZAS EN PEÑAS BLANCAS	110,682,859.00	84,475,916.35	26,206,942.65	76.32
PRÉSTAMOS EXTERNOS	110,682,859.00	84,475,916.35	26,206,942.65	76.32
REEMPLAZO Y EQUIPAMIENTO DE LAS INSTALACIONES FRONTERIZAS EN EL GUASAULE	79,465,327.00	77,329,093.41	2,136,233.59	97.31
PRÉSTAMOS EXTERNOS	79,465,327.00	77,329,093.41	2,136,233.59	97.31
REEMPLAZO Y EQUIPAMIENTO DEL EDIFICIO DE VENTANILLA ÚNICA DE COMERCIO EXTERIOR DE NICARAGUA EN MANAGUA	8,490,785.00	3,095,275.00	5,395,510.00	36.45
PRÉSTAMOS EXTERNOS	8,490,785.00	3,095,275.00	5,395,510.00	36.45
<b>MINISTERIO DE EDUCACIÓN</b>	<b>950,026,302.00</b>	<b>899,147,498.47</b>	<b>50,878,803.53</b>	<b>94.64</b>
RENTAS DEL TESORO	66,061,509.00	65,804,401.80	257,107.20	99.61
RENTAS DEL TESORO / ALIVIO BID	452,114,971.00	447,804,173.74	4,310,797.26	99.05
PRÉSTAMOS EXTERNOS	700,000.00	0.00	700,000.00	0.00
DONACIONES EXTERNAS	431,149,822.00	385,538,922.93	45,610,899.07	89.42
CONSTRUCCIÓN DE TALLERES PARA REPARACIÓN DE MOBILIARIO ESCOLAR	9,122,448.00	8,907,504.64	214,943.36	97.64
RENTAS DEL TESORO	9,122,448.00	8,907,504.64	214,943.36	97.64
MEJORAMIENTO DE ESTABLECIMIENTOS ESCOLARES EN PRIMARIA EN LA REGIÓN PACÍFICO - NORTE	2,997,465.00	2,997,463.97	1.03	100.00
DONACIONES EXTERNAS	2,997,465.00	2,997,463.97	1.03	100.00
MEJORAMIENTO DE ESTABLECIMIENTOS ESCOLARES EN PRIMARIA EN LA REGIÓN NORTE	21,505,724.00	21,505,708.63	15.37	100.00
RENTAS DEL TESORO	101,700.00	101,692.19	7.81	99.99
DONACIONES EXTERNAS	18,762,022.00	18,762,018.65	3.35	100.00
RENTAS DEL TESORO / ALIVIO BID	2,642,002.00	2,641,997.79	4.21	100.00
MEJORAMIENTO DE ESTABLECIMIENTOS ESCOLARES EN PRIMARIA EN LA REGIÓN NORTE - CENTRO	9,546,050.00	9,546,040.49	9.51	100.00
RENTAS DEL TESORO / ALIVIO BID	9,546,050.00	9,546,040.49	9.51	100.00
MEJORAMIENTO DE ESTABLECIMIENTOS ESCOLARES EN PRIMARIA EN LA REGIÓN DEL CENTRO	29,796,855.00	29,770,521.86	26,333.14	99.91
RENTAS DEL TESORO / ALIVIO BID	3,890,728.00	3,890,727.79	0.21	100.00
DONACIONES EXTERNAS	25,906,127.00	25,879,794.07	26,332.93	99.90
MEJORAMIENTO DE ESTABLECIMIENTOS ESCOLARES EN PRIMARIA EN LA REGIÓN AUTÓNOMA DE LA COSTA CARIBE SUR	3,743,412.00	3,743,406.24	5.76	100.00
RENTAS DEL TESORO / ALIVIO BID	3,743,412.00	3,743,406.24	5.76	100.00
MEJORAMIENTO DE AULAS MULTIGRADO EN PRIMARIA Y PREESCOLAR A NIVEL NACIONAL	75,192,371.00	75,077,871.88	114,499.12	99.85
RENTAS DEL TESORO / ALIVIO BID	54,086,962.00	54,013,550.81	73,411.19	99.86
RENTAS DEL TESORO	21,105,409.00	21,064,321.07	41,087.93	99.81
MEJORAMIENTO Y EQUIPAMIENTO DE AULAS MULTIGRADO EN PRIMARIA A NIVEL NACIONAL	164,209,894.00	163,098,567.70	1,111,326.30	99.32
RENTAS DEL TESORO / ALIVIO BID	164,209,894.00	163,098,567.70	1,111,326.30	99.32
MEJORAMIENTO DE CENTROS DE EDUCACIÓN PRIMARIA A NIVEL NACIONAL	21,864,119.00	20,389,627.16	1,474,491.84	93.26
RENTAS DEL TESORO / ALIVIO BID	21,864,119.00	20,389,627.16	1,474,491.84	93.26
MEJORAMIENTO DE INSTALACIONES DEPORTIVAS EN CENTROS DE EDUCACIÓN PRIMARIA A NIVEL NACIONAL	17,137,160.00	17,137,092.00	68.00	100.00
RENTAS DEL TESORO / ALIVIO BID	1,003,810.00	1,003,776.30	33.70	100.00
RENTAS DEL TESORO	16,133,350.00	16,133,315.70	34.30	100.00
MEJORAMIENTO DEL CENTRO ESCOLAR ROSARIO MURILLO EN PUERTO CABEZAS	50,000.00	0.00	50,000.00	0.00
RENTAS DEL TESORO / ALIVIO BID	50,000.00	0.00	50,000.00	0.00

**Cuadro No. 13**  
**GOBIERNO CENTRAL**  
**EJECUCION PROGRAMA DE INVERSION PUBLICA 2017**  
**ENERO - DICIEMBRE**  
**(Córdobas)**

INSTITUCION / PROYECTO / FUENTE	PRESUPUESTO ACTUALIZADO	DEVENGADO ACUMULADO	SALDO ANUAL	% EJECUCION
<b>MINISTERIO DE EDUCACIÓN</b>				
<b>MEJORAMIENTO DE ESTABLECIMIENTOS ESCOLARES EN SECUNDARIA EN LA REGIÓN PACÍFICO - NORTE</b>	36,711,684.00	36,711,680.18	3.82	100.00
RENTAS DEL TESORO / ALIVIO BID	10,066,135.00	10,066,134.56	0.44	100.00
DONACIONES EXTERNAS	26,645,549.00	26,645,545.62	3.38	100.00
<b>MEJORAMIENTO DE ESTABLECIMIENTOS ESCOLARES EN SECUNDARIA EN LA REGIÓN MANAGUA</b>	11,511,283.00	11,511,282.55	0.45	100.00
RENTAS DEL TESORO / ALIVIO BID	11,511,283.00	11,511,282.55	0.45	100.00
<b>MEJORAMIENTO DE ESTABLECIMIENTOS ESCOLARES EN SECUNDARIA EN LA REGIÓN PACÍFICO - SUR</b>	9,228,431.00	9,228,430.89	0.11	100.00
RENTAS DEL TESORO / ALIVIO BID	9,228,431.00	9,228,430.89	0.11	100.00
<b>MEJORAMIENTO DE ESTABLECIMIENTOS ESCOLARES EN SECUNDARIA EN LA REGIÓN NORTE</b>	45,188,755.00	45,188,748.15	6.85	100.00
DONACIONES EXTERNAS	45,188,755.00	45,188,748.15	6.85	100.00
<b>MEJORAMIENTO DE ESTABLECIMIENTOS ESCOLARES EN SECUNDARIA EN LA REGIÓN NORTE - CENTRO</b>	116,030,692.00	115,958,714.59	71,977.41	99.94
DONACIONES EXTERNAS	43,113,821.00	43,050,496.58	63,324.42	99.85
RENTAS DEL TESORO / ALIVIO BID	62,266,610.00	62,258,989.35	7,620.65	99.99
RENTAS DEL TESORO	10,650,261.00	10,649,228.66	1,032.34	99.99
<b>MEJORAMIENTO DE ESTABLECIMIENTOS ESCOLARES EN SECUNDARIA EN LA REGIÓN DEL CENTRO</b>	96,768,657.00	93,385,669.49	3,382,987.51	96.50
DONACIONES EXTERNAS	96,768,657.00	93,385,669.49	3,382,987.51	96.50
<b>MEJORAMIENTO DE ESTABLECIMIENTOS ESCOLARES EN SECUNDARIA EN LA REGIÓN AUTÓNOMA DE LA COSTA CARIBE NORTE</b>	46,282,239.00	32,492,009.24	13,790,229.76	70.20
DONACIONES EXTERNAS	46,282,239.00	32,492,009.24	13,790,229.76	70.20
<b>MEJORAMIENTO DE ESTABLECIMIENTOS ESCOLARES EN SECUNDARIA EN LA REGIÓN AUTÓNOMA DE LA COSTA CARIBE SUR</b>	8,206,112.00	8,206,110.83	1.17	100.00
DONACIONES EXTERNAS	8,206,112.00	8,206,110.83	1.17	100.00
<b>MEJORAMIENTO Y EQUIPAMIENTO DEL INSTITUTO NACIONAL ELVIS DÍAZ ROMERO DEL MUNICIPIO DE MANAGUA</b>	9,348,011.00	9,293,680.62	54,330.38	99.42
DONACIONES EXTERNAS	9,348,011.00	9,293,680.62	54,330.38	99.42
<b>MEJORAMIENTO Y EQUIPAMIENTO DEL COLEGIO EXPERIMENTAL MÉXICO DEL MUNICIPIO DE MANAGUA</b>	7,738,229.00	7,661,897.81	76,331.19	99.01
DONACIONES EXTERNAS	7,738,229.00	7,661,897.81	76,331.19	99.01
<b>MEJORAMIENTO Y EQUIPAMIENTO DEL COLEGIO PÚBLICO SAN SEBASTIÁN EN MANAGUA</b>	7,692,215.00	7,623,334.75	68,880.25	99.10
DONACIONES EXTERNAS	7,692,215.00	7,623,334.75	68,880.25	99.10
<b>REHABILITACIÓN, AMPLIACIÓN Y EQUIPAMIENTO DEL INSTITUTO NACIONAL JUAN JOSÉ RODRÍGUEZ EN JINOTEPE</b>	10,338,042.00	7,678,528.58	2,659,513.42	74.27
DONACIONES EXTERNAS	10,288,042.00	7,678,528.58	2,609,513.42	74.64
RENTAS DEL TESORO / ALIVIO BID	50,000.00	0.00	50,000.00	0.00
<b>MEJORAMIENTO Y EQUIPAMIENTO DEL INSTITUTO NACIONAL FRANCISCO LUIS ESPINOZA EN ESTELÍ</b>	13,685,978.00	10,181,982.56	3,503,995.44	74.40
DONACIONES EXTERNAS	13,625,978.00	10,181,982.56	3,443,995.44	74.72
RENTAS DEL TESORO / ALIVIO BID	60,000.00	0.00	60,000.00	0.00
<b>MEJORAMIENTO DE AULAS DE SECUNDARIA A DISTANCIA A NIVEL NACIONAL</b>	9,878,036.00	9,878,024.26	11.74	100.00
RENTAS DEL TESORO / ALIVIO BID	9,878,036.00	9,878,024.26	11.74	100.00
<b>MEJORAMIENTO DE INSTITUTOS DE SECUNDARIA A NIVEL NACIONAL</b>	5,787,975.00	4,912,444.57	875,530.43	84.87
RENTAS DEL TESORO / ALIVIO BID	5,787,975.00	4,912,444.57	875,530.43	84.87
<b>MEJORAMIENTO DEL CENTRO ESCOLAR SAN ANDRÉS EN WIWILÍ DE JINOTEGA</b>	50,000.00	0.00	50,000.00	0.00
RENTAS DEL TESORO / ALIVIO BID	50,000.00	0.00	50,000.00	0.00
<b>MEJORAMIENTO DE INSTALACIONES DEPORTIVAS EN CENTROS ESCOLARES EN LA REGIÓN CENTRO</b>	250,000.00	0.00	250,000.00	0.00
RENTAS DEL TESORO / ALIVIO BID	250,000.00	0.00	250,000.00	0.00

**Cuadro No. 13**  
**GOBIERNO CENTRAL**  
**EJECUCION PROGRAMA DE INVERSION PUBLICA 2017**  
**ENERO - DICIEMBRE**  
**(Córdobas)**

INSTITUCION / PROYECTO / FUENTE	PRESUPUESTO ACTUALIZADO	DEVENGADO ACUMULADO	SALDO ANUAL	% EJECUCION
<b>MINISTERIO DE EDUCACIÓN</b>				
MEJORAMIENTO DE INSTALACIONES DEPORTIVAS EN CENTROS ESCOLARES EN LA REGIÓN PACÍFICO	150,000.00	0.00	150,000.00	0.00
RENTAS DEL TESORO / ALIVIO BID	150,000.00	0.00	150,000.00	0.00
MEJORAMIENTO DE INSTALACIONES DEPORTIVAS EN CENTROS ESCOLARES EN LA REGIÓN AUTÓNOMA COSTA CARIBE SUR	50,000.00	0.00	50,000.00	0.00
RENTAS DEL TESORO / ALIVIO BID	50,000.00	0.00	50,000.00	0.00
MEJORAMIENTO DEL CENTRO ESCOLAR SALALE EN EL SAUCE	50,000.00	0.00	50,000.00	0.00
PRÉSTAMOS EXTERNOS	50,000.00	0.00	50,000.00	0.00
MEJORAMIENTO DEL CENTRO ESCOLAR VALLE SAN ANTONIO EN EL SAUCE	50,000.00	0.00	50,000.00	0.00
PRÉSTAMOS EXTERNOS	50,000.00	0.00	50,000.00	0.00
MEJORAMIENTO DEL CENTRO ESCOLAR RUBÉN DARÍO EN LAS SABANAS	50,000.00	0.00	50,000.00	0.00
PRÉSTAMOS EXTERNOS	50,000.00	0.00	50,000.00	0.00
MEJORAMIENTO DEL CENTRO ESCOLAR MIGUEL RAMÍREZ GOYENA EN WIWILÍ DE NUEVA SEGOVIA	50,000.00	0.00	50,000.00	0.00
PRÉSTAMOS EXTERNOS	50,000.00	0.00	50,000.00	0.00
MEJORAMIENTO DEL CENTRO ESCOLAR CERRO COLORADO Nº 2 EN MATIGUÁS	50,000.00	0.00	50,000.00	0.00
PRÉSTAMOS EXTERNOS	50,000.00	0.00	50,000.00	0.00
MEJORAMIENTO DEL CENTRO ESCOLAR 29 DE JUNIO EN EL TUMA - LA DALIA	50,000.00	0.00	50,000.00	0.00
PRÉSTAMOS EXTERNOS	50,000.00	0.00	50,000.00	0.00
MEJORAMIENTO DEL CENTRO ESCOLAR LA CONSTANCIA EN SAN SEBASTIÁN DE YALÍ	50,000.00	0.00	50,000.00	0.00
PRÉSTAMOS EXTERNOS	50,000.00	0.00	50,000.00	0.00
MEJORAMIENTO DEL CENTRO ESCOLAR SAN RAFAEL EN EL TUMA - LA DALIA	50,000.00	0.00	50,000.00	0.00
PRÉSTAMOS EXTERNOS	50,000.00	0.00	50,000.00	0.00
MEJORAMIENTO DEL CENTRO ESCOLAR DENIS MARTÍNEZ EN RÍO BLANCO	50,000.00	0.00	50,000.00	0.00
PRÉSTAMOS EXTERNOS	50,000.00	0.00	50,000.00	0.00
MEJORAMIENTO DEL CENTRO ESCOLAR SAGRADO CORAZÓN EN EL CASTILLO	50,000.00	0.00	50,000.00	0.00
PRÉSTAMOS EXTERNOS	50,000.00	0.00	50,000.00	0.00
MEJORAMIENTO DEL CENTRO ESCOLAR SAN JOSÉ EN EL CASTILLO	50,000.00	0.00	50,000.00	0.00
PRÉSTAMOS EXTERNOS	50,000.00	0.00	50,000.00	0.00
MEJORAMIENTO DEL CENTRO ESCOLAR MARÍA AUXILIADORA EN BOACO	50,000.00	0.00	50,000.00	0.00
PRÉSTAMOS EXTERNOS	50,000.00	0.00	50,000.00	0.00
MEJORAMIENTO DEL CENTRO ESCOLAR CRISTO REY EN MORRITO	50,000.00	0.00	50,000.00	0.00
PRÉSTAMOS EXTERNOS	50,000.00	0.00	50,000.00	0.00
MEJORAMIENTO DEL CENTRO ESCOLAR ÁNGEL SALAZAR RIVERA EN MORRITO	50,000.00	0.00	50,000.00	0.00
PRÉSTAMOS EXTERNOS	50,000.00	0.00	50,000.00	0.00
MEJORAMIENTO DE ESTABLECIMIENTOS ESCOLARES EN PREESCOLAR EN LA REGIÓN NORTE	13,790,192.00	13,790,186.72	5.28	100.00
DONACIONES EXTERNAS	13,790,192.00	13,790,186.72	5.28	100.00
MEJORAMIENTO DE ESTABLECIMIENTOS ESCOLARES EN PREESCOLAR EN LA REGIÓN NORTE - CENTRO	71,561,661.00	71,544,279.91	17,381.09	99.98
RENTAS DEL TESORO / ALIVIO BID	51,056,570.00	51,039,193.73	17,376.27	99.97
RENTAS DEL TESORO	8,948,341.00	8,948,339.54	1.46	100.00
DONACIONES EXTERNAS	11,556,750.00	11,556,746.64	3.36	100.00
MEJORAMIENTO DE ESTABLECIMIENTOS ESCOLARES EN PREESCOLAR EN LA REGIÓN DEL CENTRO	18,391,873.00	18,391,867.25	5.75	100.00
DONACIONES EXTERNAS	18,391,873.00	18,391,867.25	5.75	100.00

**Cuadro No. 13**  
**GOBIERNO CENTRAL**  
**EJECUCION PROGRAMA DE INVERSION PUBLICA 2017**  
**ENERO - DICIEMBRE**  
**(Córdobas)**

INSTITUCION / PROYECTO / FUENTE	PRESUPUESTO ACTUALIZADO	DEVENGADO ACUMULADO	SALDO ANUAL	% EJECUCION
<b>MINISTERIO DE EDUCACIÓN</b>				
MEJORAMIENTO DE ESTABLECIMIENTOS ESCOLARES EN PREESCOLAR EN LA REGIÓN AUTÓNOMA DE LA COSTA CARIBE SUR	2,752,843.00	2,752,841.40	1.60	100.00
DONACIONES EXTERNAS	2,752,843.00	2,752,841.40	1.60	100.00
MEJORAMIENTO DE ESTABLECIMIENTOS ESCOLARES EN PREESCOLAR A NIVEL NACIONAL	16,301,962.00	16,210,987.73	90,974.27	99.44
RENTAS DEL TESORO / ALIVIO BID	16,301,962.00	16,210,987.73	90,974.27	99.44
REHABILITACIÓN, AMPLIACIÓN Y EQUIPAMIENTO DEL CENTRO DE EDUCACIÓN ESPECIAL MELANIA MORALES EN MANAGUA	14,370,992.00	14,370,991.82	0.18	100.00
RENTAS DEL TESORO / ALIVIO BID	14,370,992.00	14,370,991.82	0.18	100.00
MEJORAMIENTO DE AULAS TALLER EN CENTROS DE EDUCACIÓN ESPECIAL A NIVEL NACIONAL	150,000.00	0.00	150,000.00	0.00
DONACIONES EXTERNAS	150,000.00	0.00	150,000.00	0.00
MEJORAMIENTO DE AULAS TALLER EN ESTABLECIMIENTOS ESCOLARES A NIVEL NACIONAL	21,544,942.00	0.00	21,544,942.00	0.00
DONACIONES EXTERNAS	21,544,942.00	0.00	21,544,942.00	0.00
REHABILITACIÓN DE INFRAESTRUCTURA EN CENTROS DE FORMACIÓN TÉCNICA Y PROFESIONAL A NIVEL NACIONAL	400,000.00	0.00	400,000.00	0.00
DONACIONES EXTERNAS	400,000.00	0.00	400,000.00	0.00
<b>MINISTERIO AGROPECUARIO</b>	<b>112,567,525.00</b>	<b>108,115,090.57</b>	<b>4,452,434.43</b>	<b>96.04</b>
<b>PRÉSTAMOS EXTERNOS</b>	<b>112,567,525.00</b>	<b>108,115,090.57</b>	<b>4,452,434.43</b>	<b>96.04</b>
REEMPLAZO DE LA ESTACIÓN EXPERIMENTAL LAS LATAS EN JINOTEGA	0.20	0.00	0.20	0.00
PRÉSTAMOS EXTERNOS	0.20	0.00	0.20	0.00
REEMPLAZO DE LAS OFICINAS DEL INTA A NIVEL CENTRAL EN MANAGUA	31,031,550.03	31,031,550.03	0.00	100.00
PRÉSTAMOS EXTERNOS	31,031,550.03	31,031,550.03	0.00	100.00
REEMPLAZO DEL CENTRO DE DESARROLLO TECNOLÓGICO EN LA COMUNIDAD EL RECREO EN EL RAMA	16,617,205.23	16,617,205.23	0.00	100.00
PRÉSTAMOS EXTERNOS	16,617,205.23	16,617,205.23	0.00	100.00
REEMPLAZO DEL CENTRO DE DESARROLLO TECNOLÓGICO SAN ISIDRO	31,090,636.18	31,090,635.43	0.75	100.00
PRÉSTAMOS EXTERNOS	31,090,636.18	31,090,635.43	0.75	100.00
REEMPLAZO DEL CENTRO DE DESARROLLO TECNOLÓGICO DE POSOLTEGA, CHINANDEGA	33,828,133.36	29,375,699.88	4,452,433.48	86.84
PRÉSTAMOS EXTERNOS	33,828,133.36	29,375,699.88	4,452,433.48	86.84
<b>MINISTERIO DE TRANSPORTE E INFRAESTRUCTURA</b>	<b>6,604,329,092.66</b>	<b>6,603,838,596.53</b>	<b>490,496.13</b>	<b>99.99</b>
RENTAS DEL TESORO	2,004,648,558.00	2,004,541,977.94	106,580.06	99.99
RENTAS DEL TESORO / ALIVIO BID	115,985,468.00	115,985,468.00	0.00	100.00
PRÉSTAMOS EXTERNOS	4,165,362,329.66	4,165,340,259.73	22,069.93	100.00
DONACIONES EXTERNAS	318,332,737.00	317,970,890.86	361,846.14	99.89
REHABILITACIÓN DE LAS OFICINAS DE LA DIRECCIÓN GENERAL DE VIALIDAD DEL MTI	5,000.00	0.00	5,000.00	0.00
PRÉSTAMOS EXTERNOS	5,000.00	0.00	5,000.00	0.00
REHABILITACIÓN DE ESPIGÓN ROCOSO Y DIQUE DE ARENA EN EL PUERTO DE CORINTO	10,000,000.00	10,000,000.00	0.00	100.00
RENTAS DEL TESORO	10,000,000.00	10,000,000.00	0.00	100.00
MEJORAMIENTO DE LA CARRETERA SAN SEBASTIÁN DE YALÍ - CONDEGA	14,254,127.00	14,254,125.60	1.40	100.00
RENTAS DEL TESORO	8,952,625.00	8,952,625.00	0.00	100.00
PRÉSTAMOS EXTERNOS	5,301,502.00	5,301,500.60	1.40	100.00
MEJORAMIENTO DEL CAMINO RURAL ENTRE NACIONES UNIDAS - BLUEFIELDS	738,768,411.79	738,768,390.74	21.05	100.00
RENTAS DEL TESORO	267,834,183.79	267,834,183.79	0.00	100.00
DONACIONES EXTERNAS	185,609,628.00	185,609,606.95	21.05	100.00
PRÉSTAMOS EXTERNOS	285,324,600.00	285,324,600.00	0.00	100.00

**Cuadro No. 13**  
**GOBIERNO CENTRAL**  
**EJECUCION PROGRAMA DE INVERSION PUBLICA 2017**  
**ENERO - DICIEMBRE**  
**(Córdobas)**

INSTITUCION / PROYECTO / FUENTE	PRESUPUESTO ACTUALIZADO	DEVENGADO ACUMULADO	SALDO ANUAL	% EJECUCION
<b>MINISTERIO DE TRANSPORTE E INFRAESTRUCTURA</b>				
<b>MEJORAMIENTO DE LA CARRETERA MALPAISILLO - VILLA 15 DE JULIO</b>	11,090,185.00	11,090,080.59	104.41	100.00
RENTAS DEL TESORO	5,913,470.00	5,913,368.41	101.59	100.00
PRÉSTAMOS EXTERNOS	5,176,715.00	5,176,712.18	2.82	100.00
<b>MEJORAMIENTO DE LA CARRETERA NEJAPA - EL CRUCERO - DIRIAMBÁ - JINOTEPE - NANDAIME</b>	414,145,475.95	414,145,275.95	200.00	100.00
PRÉSTAMOS EXTERNOS	414,145,275.95	414,145,275.95	0.00	100.00
RENTAS DEL TESORO	200.00	0.00	200.00	0.00
<b>FORTALECIMIENTO DE CAPACIDADES PARA ADAPTACIÓN AL CAMBIO CLIMÁTICO</b>	18,525,688.00	18,163,867.57	361,820.43	98.05
DONACIONES EXTERNAS	18,525,688.00	18,163,867.57	361,820.43	98.05
<b>CONSTRUCCIÓN DE INFRAESTRUCTURA VIAL PARA LA REDUCCIÓN DE LA VULNERABILIDAD AL CAMBIO CLIMÁTICO SOBRE LA RUTA CHINANDEGA - GUASAULE</b>	19,712,804.77	19,712,796.19	8.58	100.00
RENTAS DEL TESORO	623,461.77	623,461.77	0.00	100.00
PRÉSTAMOS EXTERNOS	19,089,343.00	19,089,334.42	8.58	100.00
<b>MEJORAMIENTO DE ESTACIONES DE PESAJE EN LOS PUESTOS DE LAS MANOS, LOS CEDROS Y MATEARE</b>	407,010.00	407,003.89	6.11	100.00
RENTAS DEL TESORO	407,010.00	407,003.89	6.11	100.00
<b>MEJORAMIENTO DE LA CARRETERA ESQUIPULAS - MUY MUY</b>	27,787,144.00	27,787,142.76	1.24	100.00
RENTAS DEL TESORO	2,687,198.00	2,687,197.03	0.97	100.00
PRÉSTAMOS EXTERNOS	25,099,946.00	25,099,945.73	0.27	100.00
<b>MEJORAMIENTO DEL CAMINO EMPALME EL PORTILLO - EL CUÁ</b>	11,358,381.00	11,358,375.05	5.95	100.00
DONACIONES EXTERNAS	9,539,023.00	9,539,019.03	3.97	100.00
RENTAS DEL TESORO	1,819,358.00	1,819,356.02	1.98	100.00
<b>CONSTRUCCIÓN DE OBRAS DE SEGURIDAD VIAL EN LAS CARRETERAS DE NICARAGUA</b>	26,545,892.89	26,545,892.89	0.00	100.00
RENTAS DEL TESORO	15,492,896.00	15,492,896.00	0.00	100.00
PRÉSTAMOS EXTERNOS	11,052,996.89	11,052,996.89	0.00	100.00
<b>MEJORAMIENTO DEL TRAMO DE CARRETERA ROTONDA JEAN PAUL GENIE - ROTONDA TICUANTEPE</b>	24,000,000.00	24,000,000.00	0.00	100.00
RENTAS DEL TESORO	24,000,000.00	24,000,000.00	0.00	100.00
<b>MEJORAMIENTO DE LA CARRETERA LA GARITA - EMPALME DE TIPITAPA</b>	5,293,473.52	5,293,473.52	0.00	100.00
RENTAS DEL TESORO	5,293,473.52	5,293,473.52	0.00	100.00
<b>MEJORAMIENTO DEL CAMINO LA CALIFORNIA - SAN DIEGO EN EL MUNICIPIO DE VILLA EL CARMEN</b>	31,401,000.00	31,400,983.42	16.58	100.00
RENTAS DEL TESORO	31,401,000.00	31,400,983.42	16.58	100.00
<b>CONSTRUCCIÓN DE LA CARRETERA TICUANTEPE - SANTO DOMINGO - SAN JUDAS - NEJAPA</b>	498,500.00	498,000.00	500.00	99.90
RENTAS DEL TESORO	498,500.00	498,000.00	500.00	99.90
<b>MEJORAMIENTO DEL CAMINO EL BOQUETE - SANTA ANA EN LOS MUNICIPIOS DE EL CRUCERO Y VILLA CARLOS FONSECA</b>	10,000.00	0.00	10,000.00	0.00
PRÉSTAMOS EXTERNOS	10,000.00	0.00	10,000.00	0.00
<b>MEJORAMIENTO DEL CAMINO MALACATOYA - EL PAPAYAL</b>	257,675,140.19	257,675,139.97	0.22	100.00
PRÉSTAMOS EXTERNOS	257,675,140.19	257,675,139.97	0.22	100.00
<b>MEJORAMIENTO DEL CAMINO SAN JUAN DE RÍO COCO - LAS CRUCES</b>	48,867,141.39	48,867,141.37	0.02	100.00
RENTAS DEL TESORO	30,652,978.43	30,652,978.41	0.02	100.00
PRÉSTAMOS EXTERNOS	18,214,162.96	18,214,162.96	0.00	100.00
<b>MEJORAMIENTO DE LA CARRETERA RANCHO ROJO - LA CALAMIDAD</b>	40,746,721.00	40,746,389.85	331.15	100.00
PRÉSTAMOS EXTERNOS	37,882,232.00	37,882,231.02	0.98	100.00
RENTAS DEL TESORO	2,864,489.00	2,864,158.83	330.17	99.99
<b>MEJORAMIENTO DEL CAMINO EMPALME MASIGÜE-LA EMBAJADA-RÍO QUISAURA-VILLA SIQUIÁ</b>	2,372,498.00	2,372,497.34	0.66	100.00
RENTAS DEL TESORO	2,372,498.00	2,372,497.34	0.66	100.00

**Cuadro No. 13**  
**GOBIERNO CENTRAL**  
**EJECUCION PROGRAMA DE INVERSION PUBLICA 2017**  
**ENERO - DICIEMBRE**  
**(Córdobas)**

INSTITUCION / PROYECTO / FUENTE	PRESUPUESTO ACTUALIZADO	DEVENGADO ACUMULADO	SALDO ANUAL	% EJECUCION
<b>MINISTERIO DE TRANSPORTE E INFRAESTRUCTURA</b>				
<b>MEJORAMIENTO DE LA CARRETERA MULUKUKÚ - SIUNA</b>	502,489,418.63	502,489,418.50	0.13	100.00
PRÉSTAMOS EXTERNOS	492,039,116.43	492,039,116.33	0.10	100.00
RENTAS DEL TESORO	10,450,302.20	10,450,302.17	0.03	100.00
<b>MEJORAMIENTO DE LA CARRETERA EMPALME CERRO VERDE - EMPALME EL PORTILLO</b>	146,474,147.82	146,474,147.82	0.00	100.00
RENTAS DEL TESORO	24,510,619.82	24,510,619.82	0.00	100.00
PRÉSTAMOS EXTERNOS	121,963,528.00	121,963,528.00	0.00	100.00
<b>MEJORAMIENTO DEL CAMINO EL JÍCARO - MURRA EN EL DEPARTAMENTO DE NUEVA SEGOVIA</b>	500.00	0.00	500.00	0.00
RENTAS DEL TESORO	500.00	0.00	500.00	0.00
<b>MEJORAMIENTO DE LA CARRETERA CHINANDEGA - GUASAULE</b>	247,483,990.56	247,483,990.56	0.00	100.00
RENTAS DEL TESORO	5,142,895.78	5,142,895.78	0.00	100.00
PRÉSTAMOS EXTERNOS	242,341,094.78	242,341,094.78	0.00	100.00
<b>MEJORAMIENTO DEL CAMINO LA PAZ CENTRO - EMPALME PUERTO SANDINO</b>	161,500,154.99	161,499,654.99	500.00	100.00
RENTAS DEL TESORO	500.00	0.00	500.00	0.00
PRÉSTAMOS EXTERNOS	161,499,654.99	161,499,654.99	0.00	100.00
<b>MEJORAMIENTO DE LA CARRETERA LAS PIEDRECITAS (KM 6+830) - MATEARE</b>	1,571,941.56	1,571,941.56	0.00	100.00
RENTAS DEL TESORO	1,571,941.56	1,571,941.56	0.00	100.00
<b>MEJORAMIENTO DEL ACCESO A LA CIUDAD DE CHINANDEGA</b>	770,304.12	770,304.12	0.00	100.00
RENTAS DEL TESORO	143,312.40	143,312.40	0.00	100.00
PRÉSTAMOS EXTERNOS	626,991.72	626,991.72	0.00	100.00
<b>MEJORAMIENTO DEL CAMINO MALACATOYA - VICTORIA DE JULIO</b>	225,169,419.28	225,169,419.15	0.13	100.00
PRÉSTAMOS EXTERNOS	225,169,419.28	225,169,419.15	0.13	100.00
<b>CONSTRUCCIÓN DEL PUENTE PASO REAL</b>	104,658,398.00	104,658,397.31	0.69	100.00
DONACIONES EXTERNAS	104,658,398.00	104,658,397.31	0.69	100.00
<b>MEJORAMIENTO DE LA CARRETERA RÍO BLANCO - MULUKUKÚ</b>	118,644,384.85	118,644,384.85	0.00	100.00
PRÉSTAMOS EXTERNOS	113,588,971.96	113,588,971.96	0.00	100.00
RENTAS DEL TESORO	5,055,412.89	5,055,412.89	0.00	100.00
<b>MEJORAMIENTO DEL CAMINO LA CALAMIDAD - EMPALME MASIGÜE</b>	740,248.55	740,248.55	0.00	100.00
RENTAS DEL TESORO	102,103.24	102,103.24	0.00	100.00
PRÉSTAMOS EXTERNOS	638,145.31	638,145.31	0.00	100.00
<b>MEJORAMIENTO DEL CAMINO PANTASMA - WIWILÍ</b>	349,729,139.00	349,729,139.00	0.00	100.00
RENTAS DEL TESORO	5,182,000.00	5,182,000.00	0.00	100.00
PRÉSTAMOS EXTERNOS	344,547,139.00	344,547,139.00	0.00	100.00
<b>MEJORAMIENTO DEL CAMINO LOS CHINAMOS - EL AYOTE</b>	500.00	0.00	500.00	0.00
RENTAS DEL TESORO	500.00	0.00	500.00	0.00
<b>MEJORAMIENTO DEL CAMINO EMPALME TERRABONA - TERRABONA</b>	211,107,799.46	211,107,799.46	0.00	100.00
RENTAS DEL TESORO	65,549,366.97	65,549,366.97	0.00	100.00
PRÉSTAMOS EXTERNOS	145,558,432.49	145,558,432.49	0.00	100.00
<b>MEJORAMIENTO DEL CAMINO EL RAMA - EMPALME KUKRA HILL - LAGUNA DE PERLAS</b>	689,264,498.99	689,264,498.74	0.25	100.00
RENTAS DEL TESORO	5,377,035.99	5,377,035.74	0.25	100.00
PRÉSTAMOS EXTERNOS	683,887,463.00	683,887,463.00	0.00	100.00
<b>MEJORAMIENTO DE LA CARRETERA ROSITA- PUERTO CABEZAS EN LA REGIÓN AUTÓNOMA DE LA COSTA CARIBE NORTE</b>	18,176,894.00	18,176,892.87	1.13	100.00
PRÉSTAMOS EXTERNOS	5,414,298.00	5,414,297.25	0.75	100.00
RENTAS DEL TESORO	12,762,596.00	12,762,595.62	0.38	100.00
<b>MEJORAMIENTO DE LA CARRETERA TIPITAPA-EMPALME SAN BENITO</b>	1,771,700.00	1,771,699.41	0.59	100.00
RENTAS DEL TESORO	329,619.00	329,618.49	0.51	100.00
PRÉSTAMOS EXTERNOS	1,442,081.00	1,442,080.92	0.08	100.00



**Cuadro No. 13**  
**GOBIERNO CENTRAL**  
**EJECUCION PROGRAMA DE INVERSION PUBLICA 2017**  
**ENERO - DICIEMBRE**  
**(Córdobas)**

INSTITUCION / PROYECTO / FUENTE	PRESUPUESTO ACTUALIZADO	DEVENGADO ACUMULADO	SALDO ANUAL	% EJECUCION
<b>MINISTERIO DE TRANSPORTE E INFRAESTRUCTURA</b>				
MEJORAMIENTO DEL CAMINO LA ESPERANZA - WAPÍ - EL TORTUGUERO	3,236,859.00	3,236,358.63	500.37	99.98
PRÉSTAMOS EXTERNOS	500.00	0.00	500.00	0.00
RENTAS DEL TESORO	3,236,359.00	3,236,358.63	0.37	100.00
MEJORAMIENTO DEL CAMINO ESTELÍ-EL ACEITUNO-EL SAUCE	933,340.26	933,340.26	0.00	100.00
RENTAS DEL TESORO	933,340.26	933,340.26	0.00	100.00
MEJORAMIENTO DE LA CARRETERA MUY MUY - MATIGUÁS - RÍO BLANCO	5,000.00	0.00	5,000.00	0.00
PRÉSTAMOS EXTERNOS	5,000.00	0.00	5,000.00	0.00
MEJORAMIENTO DEL CAMINO BOCANA DE PAIWAS-VILLA SIQUIA	2,521,267.43	2,521,267.43	0.00	100.00
RENTAS DEL TESORO	2,521,267.43	2,521,267.43	0.00	100.00
MEJORAMIENTO DEL CAMINO EMPALME MASIGÜE - EMPALME LA CORONA	1,410,661.00	1,410,660.41	0.59	100.00
RENTAS DEL TESORO	1,410,661.00	1,410,660.41	0.59	100.00
MEJORAMIENTO DEL CAMINO EL PORTÓN - SANTA ELISA - EMPALME LA CORONA	3,284,239.38	3,284,239.38	0.00	100.00
RENTAS DEL TESORO	3,284,239.38	3,284,239.38	0.00	100.00
MEJORAMIENTO DEL CAMINO EMPALME WANA WANA - SAN PEDRO DEL NORTE	7,319,096.00	7,319,095.75	0.25	100.00
RENTAS DEL TESORO	7,319,096.00	7,319,095.75	0.25	100.00
MEJORAMIENTO DEL CAMINO MACUELIZO - SANTA MARÍA EN EL DEPARTAMENTO DE NUEVA SEGOVIA	500.00	0.00	500.00	0.00
RENTAS DEL TESORO	500.00	0.00	500.00	0.00
MEJORAMIENTO DEL CAMINO EL COMEJÉN - WASLALA	254,377,730.00	254,377,090.86	639.14	100.00
PRÉSTAMOS EXTERNOS	254,152,730.00	254,152,090.86	639.14	100.00
RENTAS DEL TESORO	225,000.00	225,000.00	0.00	100.00
CONSTRUCCIÓN DEL PUENTE WIWILÍ	4,472,117.00	4,471,816.90	300.10	99.99
RENTAS DEL TESORO	509,135.00	508,835.03	299.97	99.94
PRÉSTAMOS EXTERNOS	3,962,982.00	3,962,981.87	0.13	100.00
CONSTRUCCIÓN DEL PUENTE PANALOYA SOBRE EL TRAMO GRANADA - MALACATOYA	34,400,000.00	34,400,000.00	0.00	100.00
RENTAS DEL TESORO	34,400,000.00	34,400,000.00	0.00	100.00
CONSTRUCCIÓN DEL PUENTE MONTEFRESCO ENTRE LOS MUNICIPIOS DE MANAGUA - TIPITAPA	40,000,000.00	40,000,000.00	0.00	100.00
RENTAS DEL TESORO	40,000,000.00	40,000,000.00	0.00	100.00
AMPLIACIÓN DE LA CARRETERA LAS FLORES - CATARINA - GUANACASTE	3,083,588.00	3,083,587.68	0.32	100.00
RENTAS DEL TESORO	3,083,588.00	3,083,587.68	0.32	100.00
AMPLIACIÓN DE LA CARRETERA SAPOÁ - PEÑAS BLANCAS	1,147,780.00	1,147,779.82	0.18	100.00
RENTAS DEL TESORO	1,147,780.00	1,147,779.82	0.18	100.00
MEJORAMIENTO DEL CAMINO EMPALME EL REGADÍO - SAN JUAN DE LIMAY EN EL DEPARTAMENTO DE ESTELÍ	500.00	0.00	500.00	0.00
RENTAS DEL TESORO	500.00	0.00	500.00	0.00
MEJORAMIENTO DEL CAMINO CUAPA - LA LIBERTAD	5,490,184.00	5,490,183.22	0.78	100.00
RENTAS DEL TESORO	5,490,184.00	5,490,183.22	0.78	100.00
MEJORAMIENTO DE PUNTOS CRÍTICOS EN EL CARRIL DE ASCENSO DEL TRAMO NEJAPA - IZAPA	2,029,624.28	2,029,624.27	0.01	100.00
RENTAS DEL TESORO	2,029,624.28	2,029,624.27	0.01	100.00
MEJORAMIENTO DEL CAMINO SIUNA - ROSITA	6,967,441.00	6,967,441.00	0.00	100.00
RENTAS DEL TESORO	6,967,441.00	6,967,441.00	0.00	100.00
MEJORAMIENTO DE LA CARRETERA GRANADA - MALACATOYA	18,143,011.29	18,143,010.59	0.70	100.00
RENTAS DEL TESORO	639,566.29	639,566.29	0.00	100.00
PRÉSTAMOS EXTERNOS	17,503,445.00	17,503,444.30	0.70	100.00
MEJORAMIENTO DEL CAMINO CÁRDENAS - COLÓN	36,037,538.00	36,037,337.29	200.71	100.00
PRÉSTAMOS EXTERNOS	36,037,338.00	36,037,337.29	0.71	100.00
RENTAS DEL TESORO	200.00	0.00	200.00	0.00

**Cuadro No. 13**  
**GOBIERNO CENTRAL**  
**EJECUCION PROGRAMA DE INVERSION PUBLICA 2017**  
**ENERO - DICIEMBRE**  
**(Córdobas)**

INSTITUCION / PROYECTO / FUENTE	PRESUPUESTO ACTUALIZADO	DEVENGADO ACUMULADO	SALDO ANUAL	% EJECUCION
<b>MINISTERIO DE TRANSPORTE E INFRAESTRUCTURA</b>				
MEJORAMIENTO DEL CAMINO LA LIBERTAD - SAN PEDRO DE LÓVAGO	52,572,230.00	52,572,029.44	200.56	100.00
RENTAS DEL TESORO	200.00	0.00	200.00	0.00
PRÉSTAMOS EXTERNOS	52,572,030.00	52,572,029.44	0.56	100.00
MEJORAMIENTO DEL CAMINO MORGAN POINT - LONG BAY - QUEEN HILL EN CORN ISLAND	8,502,862.00	8,502,861.99	0.01	100.00
PRÉSTAMOS EXTERNOS	8,502,862.00	8,502,861.99	0.01	100.00
MEJORAMIENTO DEL CAMINO LAS VUELTAS - LAS CRUCES ENTRE LOS MUNICIPIOS DE EL JÍCARO Y QUILALÍ	500.00	0.00	500.00	0.00
RENTAS DEL TESORO	500.00	0.00	500.00	0.00
CONSTRUCCIÓN DEL PUENTE EL NIÑO EN CÁRDENAS	500.00	0.00	500.00	0.00
RENTAS DEL TESORO	500.00	0.00	500.00	0.00
CONSTRUCCIÓN DEL PUENTE SOUTH WEST EN CORN ISLAND	500.00	0.00	500.00	0.00
RENTAS DEL TESORO	500.00	0.00	500.00	0.00
CONSTRUCCIÓN DEL PUENTE SAN PABLO EN EL TUMA - LA DALIA	30,000,000.00	30,000,000.00	0.00	100.00
RENTAS DEL TESORO	30,000,000.00	30,000,000.00	0.00	100.00
CONSTRUCCIÓN DEL PUENTE OKONWAS EN ROSITA	36,934,894.00	36,934,894.00	0.00	100.00
RENTAS DEL TESORO	36,934,894.00	36,934,894.00	0.00	100.00
CONSTRUCCIÓN DEL PUENTE SAN SANG WAS N° 2 EN ROSITA	20,570,980.00	20,570,980.00	0.00	100.00
RENTAS DEL TESORO	20,570,980.00	20,570,980.00	0.00	100.00
CONSTRUCCIÓN DE LA CARRETERA LITORAL DEL PACÍFICO ENTRE LOS DEPARTAMENTOS DE MANAGUA, CARAZO Y RIVAS	165,000,000.00	165,000,000.00	0.00	100.00
RENTAS DEL TESORO	153,513,261.00	153,513,261.00	0.00	100.00
RENTAS DEL TESORO / ALIVIO BID	11,486,739.00	11,486,739.00	0.00	100.00
REVESTIMIENTO DE CARRETERAS	138,570,520.00	138,486,075.17	84,444.83	99.94
RENTAS DEL TESORO	138,570,520.00	138,486,075.17	84,444.83	99.94
REHABILITACIÓN DE CAMINOS INTERMUNICIPALES	472,704,507.00	472,692,832.25	11,674.75	100.00
RENTAS DEL TESORO / ALIVIO BID	84,498,729.00	84,498,729.00	0.00	100.00
RENTAS DEL TESORO	388,205,778.00	388,194,103.25	11,674.75	100.00
DRENAJE DE CARRETERAS	222,059,888.00	222,055,789.24	4,098.76	100.00
RENTAS DEL TESORO	222,059,888.00	222,055,789.24	4,098.76	100.00
MEJORAS EN LA CARRETERA RÍO BLANCO - PUERTO CABEZAS	100,000,000.00	100,000,000.00	0.00	100.00
RENTAS DEL TESORO	100,000,000.00	100,000,000.00	0.00	100.00
MEJORAMIENTO DE LA CARRETERA BOACO - MUY MUY - RÍO BLANCO	113,757,682.00	113,756,768.65	913.35	100.00
RENTAS DEL TESORO	2,543,482.00	2,543,482.00	0.00	100.00
PRÉSTAMOS EXTERNOS	111,214,200.00	111,213,286.65	913.35	100.00
REHABILITACIÓN DE LA CARRETERA SAN LORENZO - MUHAN	63,718,492.71	63,717,992.71	500.00	100.00
RENTAS DEL TESORO	500.00	0.00	500.00	0.00
PRÉSTAMOS EXTERNOS	63,717,992.71	63,717,992.71	0.00	100.00
PLAN DE EMERGENCIA 2017	160,000,000.00	160,000,000.00	0.00	100.00
RENTAS DEL TESORO / ALIVIO BID	20,000,000.00	20,000,000.00	0.00	100.00
RENTAS DEL TESORO	140,000,000.00	140,000,000.00	0.00	100.00
REHABILITACIÓN DE CAMINOS MUNICIPALES	112,057,026.00	112,057,026.00	0.00	100.00
RENTAS DEL TESORO	112,057,026.00	112,057,026.00	0.00	100.00
<b>MINISTERIO DE SALUD</b>	<b>1,497,193,566.00</b>	<b>1,350,666,969.63</b>	<b>146,526,596.37</b>	<b>90.21</b>
RENTAS DEL TESORO	77,185,618.00	75,665,625.89	1,519,992.11	98.03
RENTAS DEL TESORO / ALIVIO BID	312,827,382.00	307,977,611.11	4,849,770.89	98.45
PRÉSTAMOS EXTERNOS	789,221,916.00	741,718,067.33	47,503,848.67	93.98
DONACIONES EXTERNAS	317,958,650.00	225,305,665.30	92,652,984.70	70.86
HABILITACIÓN Y EQUIPAMIENTO DEL INSTITUTO NACIONAL TECNOLÓGICO DE LA SALUD	32,929,903.00	30,425,374.21	2,504,528.79	92.39
RENTAS DEL TESORO / ALIVIO BID	250,000.00	200,000.00	50,000.00	80.00
DONACIONES EXTERNAS	32,679,903.00	30,225,374.21	2,454,528.79	92.49

**Cuadro No. 13**  
**GOBIERNO CENTRAL**  
**EJECUCION PROGRAMA DE INVERSION PUBLICA 2017**  
**ENERO - DICIEMBRE**  
**(Córdobas)**

INSTITUCION / PROYECTO / FUENTE	PRESUPUESTO ACTUALIZADO	DEVENGADO ACUMULADO	SALDO ANUAL	% EJECUCION
<b>MINISTERIO DE SALUD</b>				
CONSTRUCCIÓN Y EQUIPAMIENTO DE SEDE SILAIS LAS MINAS	17,002,988.00	16,997,987.47	5,000.53	99.97
RENTAS DEL TESORO	17,002,988.00	16,997,987.47	5,000.53	99.97
CONSTRUCCIÓN DE BODEGA DE INSUMOS MÉDICOS EN SEDE SILAIS ZELAYA CENTRAL	9,908,970.00	9,535,457.93	373,512.07	96.23
RENTAS DEL TESORO	9,908,970.00	9,535,457.93	373,512.07	96.23
REEMPLAZO DEL LABORATORIO EPIDEMIOLOGICO DEPARTAMENTAL DEL SILAIS LEÓN	8,197,976.70	7,875,598.69	322,378.01	96.07
PRÉSTAMOS EXTERNOS	8,197,976.70	7,875,598.69	322,378.01	96.07
REEMPLAZO DE BODEGA DE INSUMOS NO MÉDICOS EN SEDE SILAIS LEÓN	4,513,038.00	4,337,902.21	175,135.79	96.12
PRÉSTAMOS EXTERNOS	4,513,038.00	4,337,902.21	175,135.79	96.12
CONSTRUCCIÓN Y EQUIPAMIENTO DE BODEGA DE INSUMOS MÉDICOS EN SEDE SILAIS RACCS	470,000.00	60,720.00	409,280.00	12.92
RENTAS DEL TESORO	470,000.00	60,720.00	409,280.00	12.92
CONSTRUCCIÓN Y EQUIPAMIENTO DE BODEGA DE INSUMOS NO MÉDICOS EN SEDE SILAIS RIVAS	200,000.00	138,000.00	62,000.00	69.00
RENTAS DEL TESORO	200,000.00	138,000.00	62,000.00	69.00
CONSTRUCCIÓN Y EQUIPAMIENTO DE BODEGA DE INSUMOS MÉDICOS EN SEDE SILAIS JINOTEGA	200,000.00	0.00	200,000.00	0.00
RENTAS DEL TESORO	200,000.00	0.00	200,000.00	0.00
CONSTRUCCIÓN Y EQUIPAMIENTO DE BODEGA DE INSUMOS MÉDICOS EN SEDE SILAIS LAS MINAS	200,000.00	0.00	200,000.00	0.00
RENTAS DEL TESORO	200,000.00	0.00	200,000.00	0.00
CONSTRUCCIÓN Y EQUIPAMIENTO DE BODEGA DE INSUMOS MÉDICOS EN SEDE SILAIS RÍO SAN JUAN	200,000.00	172,500.00	27,500.00	86.25
RENTAS DEL TESORO	200,000.00	172,500.00	27,500.00	86.25
REEMPLAZO DE LAS BODEGAS DEL PROGRAMA DE ENFERMEDADES TRANSMITIDAS POR VECTORES DEL SILAIS MANAGUA	250,000.00	8,073.00	241,927.00	3.23
RENTAS DEL TESORO	250,000.00	8,073.00	241,927.00	3.23
REHABILITACIÓN DEL CENTRO DE SALUD FAMILIAR GUILLERMO MATUTE DE JINOTEGA	5,445,000.00	5,376,809.41	68,190.59	98.75
PRÉSTAMOS EXTERNOS	5,445,000.00	5,376,809.41	68,190.59	98.75
CONSTRUCCIÓN Y EQUIPAMIENTO DE HOSPITAL PRIMARIO EN CORN ISLAND	54,558,681.00	52,877,115.34	1,681,565.66	96.92
PRÉSTAMOS EXTERNOS	54,558,681.00	52,877,115.34	1,681,565.66	96.92
CONSTRUCCIÓN Y EQUIPAMIENTO DE HOSPITAL PRIMARIO EN EL JÍCARO	32,181,491.00	31,710,260.60	471,230.40	98.54
PRÉSTAMOS EXTERNOS	32,181,491.00	31,710,260.60	471,230.40	98.54
MEJORAMIENTO Y EQUIPAMIENTO DE HOSPITAL PRIMARIO EN CIUDAD SANDINO	4,227,508.00	4,227,506.84	1.16	100.00
RENTAS DEL TESORO / ALIVIO BID	4,227,508.00	4,227,506.84	1.16	100.00
REHABILITACIÓN Y EQUIPAMIENTO DEL HOSPITAL PRIMARIO HÉROES Y MÁRTIRES DE OMETEPE	183,099.00	183,098.53	0.47	100.00
RENTAS DEL TESORO	183,099.00	183,098.53	0.47	100.00
CONSTRUCCIÓN Y EQUIPAMIENTO DE HOSPITAL PRIMARIO EN SAN MIGUELITO	50,668,807.00	50,562,805.85	106,001.15	99.79
RENTAS DEL TESORO / ALIVIO BID	50,668,807.00	50,562,805.85	106,001.15	99.79
REEMPLAZO Y EQUIPAMIENTO DEL CENTRO DE SALUD FAMILIAR GERMÁN POMARES EN SAN NICOLÁS	18,453,977.00	17,800,046.65	653,930.35	96.46
PRÉSTAMOS EXTERNOS	18,453,977.00	17,800,046.65	653,930.35	96.46
REEMPLAZO Y EQUIPAMIENTO DEL HOSPITAL PRIMARIO GASPAR GARCÍA LAVIANA DE SAN JUAN DEL SUR	53,892,843.00	53,892,842.51	0.49	100.00
RENTAS DEL TESORO / ALIVIO BID	53,892,843.00	53,892,842.51	0.49	100.00
REEMPLAZO Y EQUIPAMIENTO DEL HOSPITAL PRIMARIO BELLO AMANECER DE QUILALÍ	770,000.30	0.00	770,000.30	0.00
PRÉSTAMOS EXTERNOS	770,000.30	0.00	770,000.30	0.00

**Cuadro No. 13**  
**GOBIERNO CENTRAL**  
**EJECUCION PROGRAMA DE INVERSION PUBLICA 2017**  
**ENERO - DICIEMBRE**  
**(Córdobas)**

INSTITUCION / PROYECTO / FUENTE	PRESUPUESTO ACTUALIZADO	DEVENGADO ACUMULADO	SALDO ANUAL	% EJECUCION
<b>MINISTERIO DE SALUD</b>				
REEMPLAZO Y EQUIPAMIENTO DEL HOSPITAL PRIMARIO SAN JOSÉ DE MATIGUÁS	1,036,760.00	105,959.10	930,800.90	10.22
PRÉSTAMOS EXTERNOS	1,036,760.00	105,959.10	930,800.90	10.22
REEMPLAZO Y EQUIPAMIENTO DEL CENTRO DE SALUD FAMILIAR MÁNTICA BERIO EN LEÓN	237,139.00	129,681.71	107,457.29	54.69
PRÉSTAMOS EXTERNOS	232,139.00	129,681.71	102,457.29	55.86
RENTAS DEL TESORO / ALIVIO BID	5,000.00	0.00	5,000.00	0.00
REHABILITACIÓN Y EQUIPAMIENTO DEL PUESTOS DE SALUD FAMILIAR Y COMUNITARIO SAN ANTONIO DE LA COMUNIDAD KUKARAWALA EN EL TORTUGUERO	510,000.00	499,999.92	10,000.08	98.04
RENTAS DEL TESORO / ALIVIO BID	510,000.00	499,999.92	10,000.08	98.04
CONSTRUCCIÓN Y EQUIPAMIENTO DEL PUESTO DE SALUD FAMILIAR Y COMUNITARIO DE LA COMUNIDAD LAS BARANDAS EN SIUNA	1,131,735.00	481,734.00	650,001.00	42.57
PRÉSTAMOS EXTERNOS	650,000.00	0.00	650,000.00	0.00
RENTAS DEL TESORO / ALIVIO BID	481,735.00	481,734.00	1.00	100.00
CONSTRUCCIÓN Y EQUIPAMIENTO DE PUESTO DE SALUD FAMILIAR Y COMUNITARIO DEL SECTOR 1 URBANO EN PUERTO CABEZAS	1,415,305.00	495,305.00	920,000.00	35.00
RENTAS DEL TESORO / ALIVIO BID	495,305.00	495,305.00	0.00	100.00
PRÉSTAMOS EXTERNOS	920,000.00	0.00	920,000.00	0.00
CONSTRUCCIÓN Y EQUIPAMIENTO DEL PUESTO DE SALUD FAMILIAR Y COMUNITARIO SAN RAMÓN EN SAN CARLOS	3,586,797.00	3,586,796.14	0.86	100.00
RENTAS DEL TESORO / ALIVIO BID	3,586,797.00	3,586,796.14	0.86	100.00
CONSTRUCCIÓN Y EQUIPAMIENTO DEL PUESTO DE SALUD FAMILIAR Y COMUNITARIO PABLO MANRIQUE EN EL VIEJO	65,500.00	0.00	65,500.00	0.00
RENTAS DEL TESORO / ALIVIO BID	65,500.00	0.00	65,500.00	0.00
CONSTRUCCIÓN Y EQUIPAMIENTO DEL PUESTO DE SALUD FAMILIAR Y COMUNITARIO EN CHIQUILISTAGUA	10,000.00	0.00	10,000.00	0.00
RENTAS DEL TESORO / ALIVIO BID	10,000.00	0.00	10,000.00	0.00
CONSTRUCCIÓN Y EQUIPAMIENTO DEL PUESTO DE SALUD FAMILIAR Y COMUNITARIO HILARIO SÁNCHEZ DEL DISTRITO III DE MANAGUA	10,000.00	0.00	10,000.00	0.00
RENTAS DEL TESORO / ALIVIO BID	10,000.00	0.00	10,000.00	0.00
CONSTRUCCIÓN Y EQUIPAMIENTO DEL PUESTO DE SALUD FAMILIAR Y COMUNITARIO LAS MERCEDES EN SANTA LUCÍA	10,000.00	0.00	10,000.00	0.00
RENTAS DEL TESORO / ALIVIO BID	10,000.00	0.00	10,000.00	0.00
CONSTRUCCIÓN Y EQUIPAMIENTO DEL PUESTO DE SALUD FAMILIAR Y COMUNITARIO SOMOTIGNES EN WIWILÍ	500.00	0.00	500.00	0.00
RENTAS DEL TESORO / ALIVIO BID	500.00	0.00	500.00	0.00
CONSTRUCCIÓN Y EQUIPAMIENTO DEL PUESTO DE SALUD FAMILIAR Y COMUNITARIO DE LA COMUNIDAD BOCAS DE PAR PAR RÍO COCO EN WIWILÍ	10,000.00	0.00	10,000.00	0.00
RENTAS DEL TESORO / ALIVIO BID	10,000.00	0.00	10,000.00	0.00
CONSTRUCCIÓN Y EQUIPAMIENTO DEL PUESTO DE SALUD FAMILIAR Y COMUNITARIO DE LA COMUNIDAD SAN MARCOS NASAWE EN SIUNA	500.00	0.00	500.00	0.00
RENTAS DEL TESORO / ALIVIO BID	500.00	0.00	500.00	0.00
REEMPLAZO Y EQUIPAMIENTO DEL PUESTO DE SALUD FAMILIAR Y COMUNITARIO DE LA COMUNIDAD TEOTECACINTE EN JALAPA	549,215.00	542,030.00	7,185.00	98.69
RENTAS DEL TESORO / ALIVIO BID	549,215.00	542,030.00	7,185.00	98.69
REEMPLAZO Y EQUIPAMIENTO DEL PUESTO DE SALUD FAMILIAR Y COMUNITARIO FRANCISCO REAL EN MASAYA	1,916,175.00	841,988.83	1,074,186.17	43.94
RENTAS DEL TESORO / ALIVIO BID	1,916,175.00	841,988.83	1,074,186.17	43.94
REEMPLAZO Y EQUIPAMIENTO DEL PUESTO DE SALUD FAMILIAR Y COMUNITARIO DE LA COMUNIDAD CUATRO ESQUINAS EN RÍO BLANCO	3,728,988.00	2,695,742.79	1,033,245.21	72.29
RENTAS DEL TESORO / ALIVIO BID	3,728,988.00	2,695,742.79	1,033,245.21	72.29
REEMPLAZO Y EQUIPAMIENTO DEL PUESTO DE SALUD FAMILIAR Y COMUNITARIO LA COLONIA EN WIWILÍ	808,520.00	488,520.00	320,000.00	60.42
RENTAS DEL TESORO / ALIVIO BID	488,520.00	488,520.00	0.00	100.00
PRÉSTAMOS EXTERNOS	320,000.00	0.00	320,000.00	0.00

**Cuadro No. 13**  
**GOBIERNO CENTRAL**  
**EJECUCION PROGRAMA DE INVERSION PUBLICA 2017**  
**ENERO - DICIEMBRE**  
**(Córdobas)**

INSTITUCION / PROYECTO / FUENTE	PRESUPUESTO ACTUALIZADO	DEVENGADO ACUMULADO	SALDO ANUAL	% EJECUCION
<b>MINISTERIO DE SALUD</b>				
<b>REEMPLAZO Y EQUIPAMIENTO DEL PUESTO DE SALUD FAMILIAR Y COMUNITARIO HALOUVER EN PRINZAPOLKA</b>	703,768.00	231,725.00	472,043.00	32.93
RENTAS DEL TESORO / ALIVIO BID	465,450.00	231,725.00	233,725.00	49.79
PRÉSTAMOS EXTERNOS	238,318.00	0.00	238,318.00	0.00
<b>REEMPLAZO Y EQUIPAMIENTO DEL PUESTO DE SALUD FAMILIAR Y COMUNITARIO EL JÍCARO EN EL ALMENDRO</b>	10,000.00	0.00	10,000.00	0.00
RENTAS DEL TESORO / ALIVIO BID	10,000.00	0.00	10,000.00	0.00
<b>REEMPLAZO DE CASA MATERNA DE LA COMUNIDAD LAS QUEBRADAS EN SIUNA</b>	4,018,118.00	3,898,019.92	120,098.08	97.01
PRÉSTAMOS EXTERNOS	4,018,118.00	3,898,019.92	120,098.08	97.01
<b>CONSTRUCCIÓN DE VIVIENDA PARA PERSONAL DE SALUD EN LA COMUNIDAD AYAPAL EN SAN JOSÉ DE BOCAY</b>	1,776,000.00	1,773,653.04	2,346.96	99.87
RENTAS DEL TESORO / ALIVIO BID	1,776,000.00	1,773,653.04	2,346.96	99.87
<b>CONSTRUCCIÓN DE VIVIENDA PARA PERSONAL DE SALUD EN BONANZA</b>	920,500.00	920,499.29	0.71	100.00
RENTAS DEL TESORO / ALIVIO BID	920,500.00	920,499.29	0.71	100.00
<b>REEMPLAZO Y EQUIPAMIENTO DEL CENTRO DE SALUD FAMILIAR EN SUTIABA</b>	4,032,000.00	371,200.01	3,660,799.99	9.21
PRÉSTAMOS EXTERNOS	3,332,000.00	0.00	3,332,000.00	0.00
RENTAS DEL TESORO / ALIVIO BID	700,000.00	371,200.01	328,799.99	53.03
<b>REEMPLAZO Y EQUIPAMIENTO DEL CENTRO DE SALUD FAMILIAR EN MATEARE</b>	800,000.00	359,544.31	440,455.69	44.94
RENTAS DEL TESORO / ALIVIO BID	800,000.00	359,544.31	440,455.69	44.94
<b>CONSTRUCCIÓN Y EQUIPAMIENTO DEL HOSPITAL PRIMARIO DE LA COMUNIDAD MINA EL LIMÓN EN LARREYNAGA</b>	22,000.00	0.00	22,000.00	0.00
RENTAS DEL TESORO / ALIVIO BID	22,000.00	0.00	22,000.00	0.00
<b>MEJORAMIENTO Y EQUIPAMIENTO DEL HOSPITAL PRIMARIO OSWALDO PADILLA EN WASPAM</b>	11,135,155.00	11,135,083.71	71.29	100.00
RENTAS DEL TESORO / ALIVIO BID	11,135,155.00	11,135,083.71	71.29	100.00
<b>CONSTRUCCIÓN Y EQUIPAMIENTO DEL HOSPITAL PRIMARIO EN LA CRUZ DE RÍO GRANDE</b>	2,000.00	0.00	2,000.00	0.00
RENTAS DEL TESORO / ALIVIO BID	2,000.00	0.00	2,000.00	0.00
<b>CONSTRUCCIÓN Y EQUIPAMIENTO DEL HOSPITAL PRIMARIO EN EL AYOTE</b>	2,000.00	0.00	2,000.00	0.00
RENTAS DEL TESORO / ALIVIO BID	2,000.00	0.00	2,000.00	0.00
<b>CONSTRUCCIÓN Y EQUIPAMIENTO DEL HOSPITAL PRIMARIO EN LA COMUNIDAD LOS CHILES EN SAN CARLOS</b>	2,000.00	0.00	2,000.00	0.00
RENTAS DEL TESORO / ALIVIO BID	2,000.00	0.00	2,000.00	0.00
<b>REEMPLAZO Y EQUIPAMIENTO DEL HOSPITAL PRIMARIO PASTOR JIMENEZ EN JALAPA</b>	1,036,760.00	284,921.00	751,839.00	27.48
PRÉSTAMOS EXTERNOS	1,036,760.00	284,921.00	751,839.00	27.48
<b>REEMPLAZO Y EQUIPAMIENTO DEL CENTRO DE SALUD FAMILIAR DE SAN FRANCISCO DEL NORTE</b>	200,000.00	0.00	200,000.00	0.00
RENTAS DEL TESORO / ALIVIO BID	200,000.00	0.00	200,000.00	0.00
<b>REHABILITACIÓN DE VIVIENDA PARA PERSONAL DE SALUD EN CORN ISLAND</b>	2,132,500.00	1,999,895.10	132,604.90	93.78
PRÉSTAMOS EXTERNOS	2,132,500.00	1,999,895.10	132,604.90	93.78
<b>REEMPLAZO Y EQUIPAMIENTO DEL HOSPITAL PRIMARIO FIDEL VENTURA EN WASLALA</b>	36,760.00	0.00	36,760.00	0.00
PRÉSTAMOS EXTERNOS	36,760.00	0.00	36,760.00	0.00
<b>CONSTRUCCIÓN Y EQUIPAMIENTO DEL HOSPITAL DEPARTAMENTAL DE CHINANDEGA</b>	48,403,090.00	0.00	48,403,090.00	0.00
DONACIONES EXTERNAS	16,132,090.00	0.00	16,132,090.00	0.00
PRÉSTAMOS EXTERNOS	32,271,000.00	0.00	32,271,000.00	0.00

**Cuadro No. 13**  
**GOBIERNO CENTRAL**  
**EJECUCION PROGRAMA DE INVERSION PUBLICA 2017**  
**ENERO - DICIEMBRE**  
**(Córdobas)**

INSTITUCION / PROYECTO / FUENTE	PRESUPUESTO ACTUALIZADO	DEVENGADO ACUMULADO	SALDO ANUAL	% EJECUCION
<b>MINISTERIO DE SALUD</b>				
CONSTRUCCIÓN Y EQUIPAMIENTO DEL HOSPITAL GENERAL DE LA ZONA OCCIDENTAL DE MANAGUA	953,259,210.00	879,068,444.53	74,190,765.47	92.22
DONACIONES EXTERNAS	269,146,657.00	195,080,291.09	74,066,365.91	72.48
RENTAS DEL TESORO / ALIVIO BID	85,583,013.00	85,583,012.30	0.70	100.00
PRÉSTAMOS EXTERNOS	550,573,610.00	550,449,980.69	123,629.31	99.98
RENTAS DEL TESORO	47,955,930.00	47,955,160.45	769.55	100.00
REHABILITACIÓN DEL HOSPITAL DEPARTAMENTAL VICTORIA MOTTA DE JINOTEGA	29,015,374.00	29,015,355.58	18.42	100.00
PRÉSTAMOS EXTERNOS	29,015,374.00	29,015,355.58	18.42	100.00
CONSTRUCCIÓN DE BUNKER EN EL CENTRO NACIONAL DE RADIOTERAPIA	3,673,606.00	3,673,605.62	0.38	100.00
RENTAS DEL TESORO / ALIVIO BID	3,673,606.00	3,673,605.62	0.38	100.00
REHABILITACIÓN Y EQUIPAMIENTO DEL HOSPITAL SAN JOSÉ EN DIRIAMBÁ	500,000.00	491,478.34	8,521.66	98.30
RENTAS DEL TESORO / ALIVIO BID	500,000.00	491,478.34	8,521.66	98.30
REEMPLAZO Y EQUIPAMIENTO DEL HOSPITAL OSCAR DANILO ROSALES ARGÜELLO EN LEÓN	39,218,413.00	35,856,521.33	3,361,891.67	91.43
PRÉSTAMOS EXTERNOS	39,218,413.00	35,856,521.33	3,361,891.67	91.43
REHABILITACIÓN Y EQUIPAMIENTO DEL HOSPITAL HUMBERTO ALVARADO DE MASAYA	23,387,858.00	23,371,955.40	15,902.60	99.93
RENTAS DEL TESORO / ALIVIO BID	23,387,858.00	23,371,955.40	15,902.60	99.93
REHABILITACIÓN Y EQUIPAMIENTO DEL HOSPITAL DEPARTAMENTAL GASPÁR GARCÍA LAVIANA DE RIVAS	204,877.00	204,876.17	0.83	100.00
RENTAS DEL TESORO	204,877.00	204,876.17	0.83	100.00
MEJORAMIENTO Y EQUIPAMIENTO DEL HOSPITAL LUIS FELIPE MONCADA DE SAN CARLOS	24,984,684.00	24,984,679.55	4.45	100.00
RENTAS DEL TESORO / ALIVIO BID	24,779,807.00	24,779,803.38	3.62	100.00
RENTAS DEL TESORO	204,877.00	204,876.17	0.83	100.00
MEJORAMIENTO Y EQUIPAMIENTO DEL HOSPITAL ERNESTO SEQUEIRA DE BLUEFIELDS	204,877.00	204,876.17	0.83	100.00
RENTAS DEL TESORO	204,877.00	204,876.17	0.83	100.00
CONSTRUCCION Y EQUIPAMIENTO DEL HOSPITAL DEPARTAMENTAL DE NUEVA GUINEA	25,506,870.00	25,506,869.29	0.71	100.00
RENTAS DEL TESORO / ALIVIO BID	25,506,870.00	25,506,869.29	0.71	100.00
MEJORAMIENTO Y EQUIPAMIENTO DEL HOSPITAL PSICOSOCIAL JOSÉ DOLORES FLETES EN MANAGUA	188,005.00	0.00	188,005.00	0.00
RENTAS DEL TESORO / ALIVIO BID	188,005.00	0.00	188,005.00	0.00
MEJORAMIENTO Y EQUIPAMIENTO DEL HOSPITAL BERTHA CALDERÓN EN MANAGUA	310,000.00	278,185.00	31,815.00	89.74
RENTAS DEL TESORO / ALIVIO BID	310,000.00	278,185.00	31,815.00	89.74
MEJORAMIENTO Y EQUIPAMIENTO DEL HOSPITAL MANOLO MORALES EN MANAGUA	10,806,825.00	10,656,824.54	150,000.46	98.61
RENTAS DEL TESORO / ALIVIO BID	10,806,825.00	10,656,824.54	150,000.46	98.61
MEJORAMIENTO Y EQUIPAMIENTO DEL CENTRO NACIONAL DE OFTALMOLOGÍA	150,000.00	0.00	150,000.00	0.00
RENTAS DEL TESORO / ALIVIO BID	150,000.00	0.00	150,000.00	0.00
CONSTRUCCIÓN Y EQUIPAMIENTO DE BODEGA DE INSUMOS MÉDICOS DEL HOSPITAL JOSÉ NIEBOROWSKI EN BOACO	998,900.00	328,900.00	670,000.00	32.93
RENTAS DEL TESORO / ALIVIO BID	998,900.00	328,900.00	670,000.00	32.93
REEMPLAZO Y EQUIPAMIENTO DEL HOSPITAL REGIONAL NUEVO AMANECER DE LA REGIÓN AUTÓNOMA COSTA CARIBE NORTE	70,000.00	0.00	70,000.00	0.00
PRÉSTAMOS EXTERNOS	70,000.00	0.00	70,000.00	0.00
<b>MINISTERIO DEL AMBIENTE Y DE LOS RECURSOS NATURALES</b>	<b>64,387,630.00</b>	<b>50,252,628.11</b>	<b>14,135,001.89</b>	<b>78.05</b>
RENTAS DEL TESORO	56,935,230.00	50,036,268.11	6,898,961.89	87.88
DONACIONES EXTERNAS	7,452,400.00	216,360.00	7,236,040.00	2.90

**Cuadro No. 13**  
**GOBIERNO CENTRAL**  
**EJECUCION PROGRAMA DE INVERSION PUBLICA 2017**  
**ENERO - DICIEMBRE**  
**(Córdobas)**

INSTITUCION / PROYECTO / FUENTE	PRESUPUESTO ACTUALIZADO	DEVENGADO ACUMULADO	SALDO ANUAL	% EJECUCION
<b>MINISTERIO DEL AMBIENTE Y DE LOS RECURSOS NATURALES</b>				
MEJORAMIENTO DE LA CAPACIDAD DEL SISTEMA DE CAPTACIÓN DE AGUA POTABLE Y SU USO ADECUADO	1,442,400.00	216,360.00	1,226,040.00	15.00
DONACIONES EXTERNAS	1,442,400.00	216,360.00	1,226,040.00	15.00
OBRAS DE MITIGACIÓN Y GESTIÓN DEL RIESGO EN SITIOS CRÍTICOS EN LOS MUNICIPIOS DE OCOTAL Y DIPILTO	6,010,000.00	0.00	6,010,000.00	0.00
DONACIONES EXTERNAS	6,010,000.00	0.00	6,010,000.00	0.00
MEJORAMIENTO DE OFICINAS ADMINISTRATIVAS EN DELEGACIONES TERRITORIALES DEL MARENA	25,085,139.00	18,319,466.98	6,765,672.02	73.03
RENTAS DEL TESORO	25,085,139.00	18,319,466.98	6,765,672.02	73.03
MEJORAMIENTO DE INFRAESTRUCTURA PARA VIGILANCIA Y CONTROL DE RESERVAS	31,850,090.80	31,716,801.13	133,289.67	99.58
RENTAS DEL TESORO	31,850,090.80	31,716,801.13	133,289.67	99.58
MEJORAMIENTO DE INFRAESTRUCTURA PARA LA DIFUSION DE BUENAS PRACTICAS PRODUCTIVAS EN AREAS PROTEGIDAS	0.20	0.00	0.20	0.00
RENTAS DEL TESORO	0.20	0.00	0.20	0.00
<b>MINISTERIO DE ENERGÍA Y MINAS</b>	<b>322,777,666.34</b>	<b>292,398,031.60</b>	<b>30,379,634.74</b>	<b>90.59</b>
RENTAS DEL TESORO	0.00	0.00	0.00	0.00
RENTAS CON DESTINO ESPECÍFICO	18,650,000.00	18,175,157.97	474,842.03	97.45
RENTAS DEL TESORO / ALIVIO BID	112,445,000.00	108,660,420.25	3,784,579.75	96.63
PRÉSTAMOS EXTERNOS	151,366,471.00	125,246,258.27	26,120,212.73	82.74
DONACIONES EXTERNAS	40,316,195.34	40,316,195.11	0.23	100.00
ELECTRIFICACIÓN RURAL	125,423,542.47	124,158,219.38	1,265,323.09	98.99
RENTAS CON DESTINO ESPECÍFICO	18,650,000.00	18,175,157.97	474,842.03	97.45
DONACIONES EXTERNAS	6,376,293.47	6,376,293.24	0.23	100.00
RENTAS DEL TESORO / ALIVIO BID	100,397,249.00	99,606,768.17	790,480.83	99.21
EXPANSIÓN DE COBERTURA EN ZONAS AISLADAS CON FUENTES RENOVABLES (PNESER-C3)	63,642,695.00	52,732,391.72	10,910,303.28	82.86
RENTAS DEL TESORO / ALIVIO BID	1,498,911.00	1,323,761.87	175,149.13	88.31
PRÉSTAMOS EXTERNOS	62,143,784.00	51,408,629.85	10,735,154.15	82.73
PREINVERSIÓN Y ESTUDIOS DE PROYECTOS DE GENERACIÓN DE ENERGÍA RENOVABLE (PNESER-C4)	54,540,568.87	41,607,663.39	12,932,905.48	76.29
PRÉSTAMOS EXTERNOS	19,655,719.00	7,161,427.61	12,494,291.39	36.43
RENTAS DEL TESORO / ALIVIO BID	944,948.00	506,333.91	438,614.09	53.58
DONACIONES EXTERNAS	33,939,901.87	33,939,901.87	0.00	100.00
INSTALACIÓN DE SISTEMAS SOLARES TÉRMICOS EN INSTITUCIONES PÚBLICAS (PNESER-C5)	11,503,320.00	10,245,444.63	1,257,875.37	89.07
RENTAS DEL TESORO / ALIVIO BID	1,590,643.00	781,021.01	809,621.99	49.10
PRÉSTAMOS EXTERNOS	9,912,677.00	9,464,423.62	448,253.38	95.48
INSTALACIÓN DE SISTEMAS FOTOVOLTAICOS EN ZONAS RURALES DEL SECTOR AGROPECUARIO (PNESER-C5)	2,442,498.00	0.00	2,442,498.00	0.00
PRÉSTAMOS EXTERNOS	2,442,498.00	0.00	2,442,498.00	0.00
INSTALACIÓN DE SISTEMAS FOTOVOLTAICOS EN LA RACCN	18,015,090.00	16,552,994.06	1,462,095.94	91.88
PRÉSTAMOS EXTERNOS	10,365,841.00	10,365,838.25	2.75	100.00
RENTAS DEL TESORO / ALIVIO BID	7,649,249.00	6,187,155.81	1,462,093.19	80.89
INSTALACIÓN DE SISTEMAS FOTOVOLTAICOS EN LA RACCS	37,447,513.00	37,447,504.15	8.85	100.00
PRÉSTAMOS EXTERNOS	37,447,513.00	37,447,504.15	8.85	100.00
INSTALACIÓN DE SISTEMAS FOTOVOLTAICOS EN RÍO SAN JUAN	9,398,439.00	9,398,434.79	4.21	100.00
PRÉSTAMOS EXTERNOS	9,398,439.00	9,398,434.79	4.21	100.00
CONSTRUCCIÓN DE CENTRAL GEOTERMOELÉCTRICA EN EL CAMPO DEL VOLCÁN COSIGÜINA - CHINANDEGA	364,000.00	255,379.48	108,620.52	70.16
RENTAS DEL TESORO / ALIVIO BID	364,000.00	255,379.48	108,620.52	70.16
<b>MINISTERIO DE LA JUVENTUD</b>	<b>14,500,000.00</b>	<b>14,499,999.99</b>	<b>0.01</b>	<b>100.00</b>
RENTAS DEL TESORO	14,500,000.00	14,499,999.99	0.01	100.00

**Cuadro No. 13**  
**GOBIERNO CENTRAL**  
**EJECUCION PROGRAMA DE INVERSION PUBLICA 2017**  
**ENERO - DICIEMBRE**  
**(Córdobas)**

INSTITUCION / PROYECTO / FUENTE	PRESUPUESTO ACTUALIZADO	DEVENGADO ACUMULADO	SALDO ANUAL	% EJECUCION
<b>MINISTERIO DE LA JUVENTUD</b>				
CONSTRUCCIÓN DE CANCHA MULTIUSO ARNOLDO Y MATY CHÁVEZ EN MASAYA	14,500,000.00	14,499,999.99	0.01	100.00
RENTAS DEL TESORO	14,500,000.00	14,499,999.99	0.01	100.00
<b>POLICÍA NACIONAL</b>	<b>246,376,223.00</b>	<b>232,169,647.33</b>	<b>14,206,575.67</b>	<b>94.23</b>
RENTAS DEL TESORO	131,950,204.00	131,949,128.68	1,075.32	100.00
PRÉSTAMOS EXTERNOS	114,426,019.00	100,220,518.65	14,205,500.35	87.59
CONSTRUCCIÓN DEL EDIFICIO DE ARCHIVO NACIONAL, MANAGUA	41,980,687.00	41,980,589.81	97.19	100.00
RENTAS DEL TESORO	41,980,687.00	41,980,589.81	97.19	100.00
REEMPLAZO Y EQUIPAMIENTO DE LA DELEGACIÓN POLICIAL EN BLUEFIELDS	32,151,538.91	32,151,538.91	0.00	100.00
PRÉSTAMOS EXTERNOS	32,151,538.91	32,151,538.91	0.00	100.00
REEMPLAZO Y EQUIPAMIENTO DE LA DELEGACIÓN POLICIAL DISTRITO N° 1 EN MANAGUA	4,429.00	0.00	4,429.00	0.00
PRÉSTAMOS EXTERNOS	4,429.00	0.00	4,429.00	0.00
MEJORAMIENTO Y AMPLIACIÓN DE LA COBERTURA DEL SISTEMA DE RADIO COMUNICACIÓN TRONCALIZADO DE LA POLICÍA NACIONAL	18,647,703.36	18,576,401.02	71,302.34	99.62
PRÉSTAMOS EXTERNOS	18,647,703.36	18,576,401.02	71,302.34	99.62
REHABILITACIÓN Y EQUIPAMIENTO EN LAS ÁREAS DE SERVICIOS POLICIALES DE LA DELEGACIÓN MASAYA	219,622.00	23,862.36	195,759.64	10.87
PRÉSTAMOS EXTERNOS	219,622.00	23,862.36	195,759.64	10.87
REHABILITACIÓN Y EQUIPAMIENTO EN LAS ÁREAS DE SERVICIOS POLICIALES DE LA DELEGACIÓN JINOTEPE, CARAZO	148,965.00	23,862.36	125,102.64	16.02
PRÉSTAMOS EXTERNOS	148,965.00	23,862.36	125,102.64	16.02
REHABILITACIÓN Y EQUIPAMIENTO EN LAS ÁREAS DE SERVICIOS POLICIALES DE LA DELEGACIÓN GRANADA	148,965.00	23,862.36	125,102.64	16.02
PRÉSTAMOS EXTERNOS	148,965.00	23,862.36	125,102.64	16.02
REHABILITACIÓN Y EQUIPAMIENTO EN LAS ÁREAS DE SERVICIOS POLICIALES DE LA DELEGACIÓN RIVAS	78,308.00	23,862.36	54,445.64	30.47
PRÉSTAMOS EXTERNOS	78,308.00	23,862.36	54,445.64	30.47
REHABILITACIÓN Y EQUIPAMIENTO EN LAS ÁREAS DE SERVICIOS POLICIALES EN EL EDIFICIO DE JEFATURA, MANAGUA	83,898.00	31,317.25	52,580.75	37.33
PRÉSTAMOS EXTERNOS	83,898.00	31,317.25	52,580.75	37.33
REHABILITACIÓN Y EQUIPAMIENTO EN LAS ÁREAS DE SERVICIOS POLICIALES EN EL DISTRITO II, MANAGUA	21,276.00	21,252.56	23.44	99.89
PRÉSTAMOS EXTERNOS	21,276.00	21,252.56	23.44	99.89
REHABILITACIÓN Y EQUIPAMIENTO EN LAS ÁREAS DE SERVICIOS POLICIALES EN EL DISTRITO III, MANAGUA	21,276.00	21,252.56	23.44	99.89
PRÉSTAMOS EXTERNOS	21,276.00	21,252.56	23.44	99.89
REHABILITACIÓN Y EQUIPAMIENTO EN LAS ÁREAS DE SERVICIOS POLICIALES EN EL DISTRITO V, MANAGUA	21,276.00	21,252.56	23.44	99.89
PRÉSTAMOS EXTERNOS	21,276.00	21,252.56	23.44	99.89
REHABILITACIÓN Y EQUIPAMIENTO EN LAS ÁREAS DE SERVICIOS POLICIALES EN EL DISTRITO VI, MANAGUA	18,301.00	17,244.32	1,056.68	94.23
PRÉSTAMOS EXTERNOS	18,301.00	17,244.32	1,056.68	94.23
REHABILITACIÓN Y EQUIPAMIENTO EN LAS ÁREAS DE SERVICIOS POLICIALES EN EL DISTRITO VIII, MANAGUA	25,964.00	23,862.36	2,101.64	91.91
PRÉSTAMOS EXTERNOS	25,964.00	23,862.36	2,101.64	91.91
REHABILITACIÓN Y EQUIPAMIENTO EN LAS ÁREAS DE SERVICIOS POLICIALES DE LA DELEGACIÓN LEÓN	78,308.00	23,862.36	54,445.64	30.47
PRÉSTAMOS EXTERNOS	78,308.00	23,862.36	54,445.64	30.47
REHABILITACIÓN Y EQUIPAMIENTO EN LAS ÁREAS DE SERVICIOS POLICIALES DE LA DELEGACIÓN CHINANDEGA	78,308.00	23,862.36	54,445.64	30.47
PRÉSTAMOS EXTERNOS	78,308.00	23,862.36	54,445.64	30.47
REHABILITACIÓN Y EQUIPAMIENTO EN LAS ÁREAS DE SERVICIOS POLICIALES DE LA DELEGACIÓN SOMOTILLO, CHINANDEGA	78,308.00	23,862.36	54,445.64	30.47
PRÉSTAMOS EXTERNOS	78,308.00	23,862.36	54,445.64	30.47



**Cuadro No. 13**  
**GOBIERNO CENTRAL**  
**EJECUCION PROGRAMA DE INVERSION PUBLICA 2017**  
**ENERO - DICIEMBRE**  
**(Córdobas)**

INSTITUCION / PROYECTO / FUENTE	PRESUPUESTO ACTUALIZADO	DEVENGADO ACUMULADO	SALDO ANUAL	% EJECUCION
<b>POLICÍA NACIONAL</b>				
REHABILITACIÓN Y EQUIPAMIENTO EN LAS ÁREAS DE SERVICIOS POLICIALES DE LA DELEGACIÓN EL VIEJO, CHINANDEGA	78,308.00	23,862.36	54,445.64	30.47
PRÉSTAMOS EXTERNOS	78,308.00	23,862.36	54,445.64	30.47
REHABILITACIÓN Y EQUIPAMIENTO EN LAS ÁREAS DE SERVICIOS POLICIALES DE LA DELEGACIÓN BOACO	78,308.00	23,862.36	54,445.64	30.47
PRÉSTAMOS EXTERNOS	78,308.00	23,862.36	54,445.64	30.47
REHABILITACIÓN Y EQUIPAMIENTO EN LAS ÁREAS DE SERVICIOS POLICIALES DE LA DELEGACIÓN DE SOMOTO, MADRÍZ	78,308.00	23,862.36	54,445.64	30.47
PRÉSTAMOS EXTERNOS	78,308.00	23,862.36	54,445.64	30.47
REHABILITACIÓN Y EQUIPAMIENTO EN LAS ÁREAS DE SERVICIOS POLICIALES DE LA DELEGACIÓN ESTELÍ	78,308.00	23,862.36	54,445.64	30.47
PRÉSTAMOS EXTERNOS	78,308.00	23,862.36	54,445.64	30.47
REHABILITACIÓN Y EQUIPAMIENTO EN LAS ÁREAS DE SERVICIOS POLICIALES DE LA DELEGACIÓN MATAGALPA	78,308.00	23,862.36	54,445.64	30.47
PRÉSTAMOS EXTERNOS	78,308.00	23,862.36	54,445.64	30.47
REHABILITACIÓN Y EQUIPAMIENTO EN LAS ÁREAS DE SERVICIOS POLICIALES DE LA DELEGACIÓN JINOTEGA	78,308.00	23,862.36	54,445.64	30.47
PRÉSTAMOS EXTERNOS	78,308.00	23,862.36	54,445.64	30.47
REHABILITACIÓN Y EQUIPAMIENTO EN LAS ÁREAS DE SERVICIOS POLICIALES DE LA DELEGACIÓN OCOTAL, NUEVA SEGOVIA	78,308.00	23,862.36	54,445.64	30.47
PRÉSTAMOS EXTERNOS	78,308.00	23,862.36	54,445.64	30.47
REHABILITACIÓN Y EQUIPAMIENTO EN LAS ÁREAS DE SERVICIOS POLICIALES DE LA DELEGACIÓN SIUNA, TRIÁNGULO MINERO	78,308.00	23,862.36	54,445.64	30.47
PRÉSTAMOS EXTERNOS	78,308.00	23,862.36	54,445.64	30.47
REHABILITACIÓN Y EQUIPAMIENTO EN LAS ÁREAS DE SERVICIOS POLICIALES DE LA DELEGACIÓN EL RAMA, RACCS	418,301.00	23,862.36	394,438.64	5.70
PRÉSTAMOS EXTERNOS	418,301.00	23,862.36	394,438.64	5.70
REHABILITACIÓN Y EQUIPAMIENTO EN LAS ÁREAS DE SERVICIOS POLICIALES DE LA DELEGACIÓN RÍO SAN JUAN	78,308.00	23,862.36	54,445.64	30.47
PRÉSTAMOS EXTERNOS	78,308.00	23,862.36	54,445.64	30.47
REHABILITACIÓN Y EQUIPAMIENTO EN LAS ÁREAS DE SERVICIOS POLICIALES DE LA DELEGACIÓN BLUEFIELDS, RACCS	78,308.00	23,862.36	54,445.64	30.47
PRÉSTAMOS EXTERNOS	78,308.00	23,862.36	54,445.64	30.47
REHABILITACIÓN Y EQUIPAMIENTO EN LAS ÁREAS DE SERVICIOS POLICIALES DE LA DELEGACIÓN PUERTO CABEZAS, RACCN	78,308.00	23,862.36	54,445.64	30.47
PRÉSTAMOS EXTERNOS	78,308.00	23,862.36	54,445.64	30.47
REEMPLAZO Y EQUIPAMIENTO DELEGACIÓN POLICIAL EN SAN RAFAEL DEL SUR, MANAGUA	1,105,021.00	1,105,021.00	0.00	100.00
RENTAS DEL TESORO	1,105,021.00	1,105,021.00	0.00	100.00
CONSTRUCCIÓN Y EQUIPAMIENTO DELEGACIÓN POLICIAL EN SAN ISIDRO, MATAGALPA	2,938,026.00	846,066.99	2,091,959.01	28.80
PRÉSTAMOS EXTERNOS	2,938,026.00	846,066.99	2,091,959.01	28.80
REEMPLAZO Y EQUIPAMIENTO DE LA DELEGACIÓN POLICIAL EN DIRIÁ, GRANADA	4,833,514.86	4,832,537.10	977.76	99.98
RENTAS DEL TESORO	4,833,514.86	4,832,537.10	977.76	99.98
AMPLIACIÓN Y EQUIPAMIENTO PARA LA COBERTURA RURAL MUNICIPAL DE LA POLICÍA NACIONAL	1,802,815.00	1,802,814.52	0.48	100.00
PRÉSTAMOS EXTERNOS	1,802,815.00	1,802,814.52	0.48	100.00
REEMPLAZO Y EQUIPAMIENTO DE LA DELEGACIÓN POLICIAL EN MATEARE, MANAGUA	3,985,729.14	3,985,729.14	0.00	100.00
RENTAS DEL TESORO	3,985,729.14	3,985,729.14	0.00	100.00
REEMPLAZO Y EQUIPAMIENTO DE LA DELEGACIÓN POLICIAL EN SAN PEDRO DEL NORTE, CHINANDEGA	995,096.83	0.00	995,096.83	0.00
PRÉSTAMOS EXTERNOS	995,096.83	0.00	995,096.83	0.00
FORTALECIMIENTO DE LA SEGURIDAD VIAL DE LA POLICÍA NACIONAL	16,993,567.00	7,663,751.86	9,329,815.14	45.10
PRÉSTAMOS EXTERNOS	16,993,567.00	7,663,751.86	9,329,815.14	45.10

**Cuadro No. 13**  
**GOBIERNO CENTRAL**  
**EJECUCION PROGRAMA DE INVERSION PUBLICA 2017**  
**ENERO - DICIEMBRE**  
**(Córdobas)**

INSTITUCION / PROYECTO / FUENTE	PRESUPUESTO ACTUALIZADO	DEVENGADO ACUMULADO	SALDO ANUAL	% EJECUCION
<b>POLICÍA NACIONAL</b>				
REEMPLAZO Y EQUIPAMIENTO DEL EDIFICIO DIRECCIÓN DE AUXILIO JUDICIAL, MANAGUA	80,045,252.00	80,045,251.63	0.37	100.00
RENTAS DEL TESORO	80,045,252.00	80,045,251.63	0.37	100.00
FORTALECIMIENTO DEL SISTEMA DE EMERGENCIAS, SISTEMA AUTOMATIZADO DE INVESTIGACIÓN POLICIAL Y CAPACIDADES OPERATIVAS DE LA POLICÍA NACIONAL	38,590,378.90	38,590,378.90	0.00	100.00
PRÉSTAMOS EXTERNOS	38,590,378.90	38,590,378.90	0.00	100.00
<b>ASIGNACIONES Y SUBVENCIONES</b>	<b>8,601,003,224.22</b>	<b>8,392,296,816.14</b>	<b>208,706,408.08</b>	<b>97.57</b>
RENTAS DEL TESORO	6,664,195,952.00	6,655,237,130.58	8,958,821.42	99.87
RENTAS CON DESTINO ESPECÍFICO	10,243,205.00	7,884,363.75	2,358,841.25	76.97
RENTAS DEL TESORO / ALIVIO BID	547,865,765.00	547,148,945.26	716,819.74	99.87
PRÉSTAMOS EXTERNOS	904,087,833.22	737,977,417.65	166,110,415.57	81.63
DONACIONES EXTERNAS	474,610,469.00	444,048,958.90	30,561,510.10	93.56
<b>INSTITUTO NICARAGUENSE DE ESTUDIOS TERRITORIALES</b>	<b>8,934,000.00</b>	<b>8,934,000.00</b>	<b>0.00</b>	<b>100.00</b>
RENTAS DEL TESORO	8,934,000.00	8,934,000.00	0.00	100.00
AMPLIACIÓN DE LA RED DE ESTACIONES METEOROLÓGICAS EN VARIOS DEPARTAMENTOS	1,460,559.00	1,460,559.00	0.00	100.00
RENTAS DEL TESORO	1,460,559.00	1,460,559.00	0.00	100.00
REPOSICIÓN DE EQUIPOS PARA MEJORAR EL SISTEMA DE MONITOREO DE LA RED METEOROLÓGICA CONVENCIONAL TELEMÉTRICA	1,111,210.00	1,111,210.00	0.00	100.00
RENTAS DEL TESORO	1,111,210.00	1,111,210.00	0.00	100.00
AMPLIACIÓN DE LA RED DE ESTACIONES PARA LA VIGILANCIA METEOROLÓGICA DE LA RACCS	1,732,839.00	1,732,839.00	0.00	100.00
RENTAS DEL TESORO	1,732,839.00	1,732,839.00	0.00	100.00
FORTALECIMIENTO DE LA RED HIDROMÉTRICA NACIONAL DE MONITOREO	1,501,924.00	1,501,924.00	0.00	100.00
RENTAS DEL TESORO	1,501,924.00	1,501,924.00	0.00	100.00
AMPLIACIÓN DE LA RED DE MONITOREO HIDROGEOLÓGICO EN LOS ACUÍFEROS DEL PACÍFICO DE NICARAGUA	2,360,741.00	2,360,741.00	0.00	100.00
RENTAS DEL TESORO	2,360,741.00	2,360,741.00	0.00	100.00
HABILITACIÓN Y EQUIPAMIENTO DEL CENTRO REGIONAL DE ALERTA DE TSUNAMI EN AMÉRICA CENTRAL CON SEDE EN NICARAGUA	766,727.00	766,727.00	0.00	100.00
RENTAS DEL TESORO	766,727.00	766,727.00	0.00	100.00
<b>FONDO DE INVERSIÓN SOCIAL DE EMERGENCIA</b>	<b>226,463,946.00</b>	<b>141,799,993.35</b>	<b>84,663,952.65</b>	<b>62.61</b>
RENTAS DEL TESORO	36,094,656.00	32,587,524.24	3,507,131.76	90.28
RENTAS DEL TESORO / ALIVIO BID	14,399,996.00	14,169,111.61	230,884.39	98.40
PRÉSTAMOS EXTERNOS	74,231,946.00	12,717,378.76	61,514,567.24	17.13
DONACIONES EXTERNAS	101,737,348.00	82,325,978.74	19,411,369.26	80.92
PROYECTO DE INFRAESTRUCTURA EN OBRAS Y SERVICIOS COMUNITARIOS	14,399,996.00	14,169,111.61	230,884.39	98.40
RENTAS DEL TESORO / ALIVIO BID	14,399,996.00	14,169,111.61	230,884.39	98.40
CONSTRUCCIÓN DEL ALCANTARILLADO CONDOMINIAL EN EL CUÁ	5,756,525.00	5,756,524.42	0.58	100.00
RENTAS DEL TESORO	5,756,525.00	5,756,524.42	0.58	100.00
AMPLIACIÓN DE LA COBERTURA DEL SERVICIO SOSTENIBLE DE AGUA Y SANEAMIENTO RURAL EN LA RACCN	14,264,988.00	6,484,708.23	7,780,279.77	45.46
DONACIONES EXTERNAS	14,254,988.00	6,484,708.23	7,770,279.77	45.49
PRÉSTAMOS EXTERNOS	10,000.00	0.00	10,000.00	0.00
AMPLIACIÓN DE LA COBERTURA DEL SERVICIO SOSTENIBLE DE AGUA Y SANEAMIENTO RURAL EN LA RACCS	42,778,642.00	31,685,292.81	11,093,349.19	74.07
DONACIONES EXTERNAS	35,928,047.00	31,625,292.81	4,302,754.19	88.02
PRÉSTAMOS EXTERNOS	6,850,595.00	60,000.00	6,790,595.00	0.88
AMPLIACIÓN DE LA COBERTURA DEL SERVICIO SOSTENIBLE DE AGUA Y SANEAMIENTO RURAL EN ALTO WANGKI Y BOCAY	15,216,523.00	13,014,482.00	2,202,041.00	85.53
DONACIONES EXTERNAS	15,216,523.00	13,014,482.00	2,202,041.00	85.53

**Cuadro No. 13**  
**GOBIERNO CENTRAL**  
**EJECUCION PROGRAMA DE INVERSION PUBLICA 2017**  
**ENERO - DICIEMBRE**  
**(Córdobas)**

INSTITUCION / PROYECTO / FUENTE	PRESUPUESTO ACTUALIZADO	DEVENGADO ACUMULADO	SALDO ANUAL	% EJECUCION
<b>ASIGNACIONES Y SUBVENCIONES</b>				
<b>FONDO DE INVERSIÓN SOCIAL DE EMERGENCIA</b>	<b>226,463,946.00</b>	<b>141,799,993.35</b>	<b>84,663,952.65</b>	<b>62.61</b>
RENTAS DEL TESORO	36,094,656.00	32,587,524.24	3,507,131.76	90.28
RENTAS DEL TESORO / ALIVIO BID	14,399,996.00	14,169,111.61	230,884.39	98.40
PRÉSTAMOS EXTERNOS	74,231,946.00	12,717,378.76	61,514,567.24	17.13
DONACIONES EXTERNAS	101,737,348.00	82,325,978.74	19,411,369.26	80.92
<b>AMPLIACIÓN DE LA COBERTURA DEL SERVICIO SOSTENIBLE DE AGUA Y SANEAMIENTO RURAL EN LA REGIÓN DEL PACÍFICO</b>	12,378,633.00	10,504,258.01	1,874,374.99	84.86
DONACIONES EXTERNAS	1,638,490.00	753,707.00	884,783.00	46.00
PRÉSTAMOS EXTERNOS	9,108,090.00	8,121,789.37	986,300.63	89.17
RENTAS DEL TESORO	1,632,053.00	1,628,761.64	3,291.36	99.80
<b>AMPLIACIÓN DE LA COBERTURA DEL SERVICIO SOSTENIBLE DE AGUA Y SANEAMIENTO RURAL EN LA REGIÓN CENTRAL</b>	16,898,541.00	7,074,432.61	9,824,108.39	41.86
RENTAS DEL TESORO	3,773,063.00	3,180,497.81	592,565.19	84.29
PRÉSTAMOS EXTERNOS	13,125,478.00	3,893,934.80	9,231,543.20	29.67
<b>AMPLIACIÓN DE LA COBERTURA DEL SERVICIO SOSTENIBLE DE AGUA Y SANEAMIENTO RURAL EN LA REGIÓN NORTE</b>	16,938,689.00	13,127,047.75	3,811,641.25	77.50
DONACIONES EXTERNAS	12,010,400.00	8,443,269.42	3,567,130.58	70.30
RENTAS DEL TESORO	4,928,289.00	4,683,778.33	244,510.67	95.04
<b>AMPLIACIÓN DE LA COBERTURA DEL SERVICIO SOSTENIBLE DE AGUA Y SANEAMIENTO EN LAS SEGOVIAS</b>	15,681,457.00	4,478,802.49	11,202,654.51	28.56
RENTAS DEL TESORO	4,702,036.00	4,478,802.49	223,233.51	95.25
PRÉSTAMOS EXTERNOS	10,979,421.00	0.00	10,979,421.00	0.00
<b>AMPLIACIÓN DE LA COBERTURA DEL SERVICIO SOSTENIBLE DE AGUA Y SANEAMIENTO EN LEÓN Y CHINANDEGA</b>	10,694,445.00	4,201,555.36	6,492,889.64	39.29
RENTAS DEL TESORO	4,739,295.00	4,201,555.36	537,739.64	88.65
PRÉSTAMOS EXTERNOS	5,955,150.00	0.00	5,955,150.00	0.00
<b>AMPLIACIÓN DE LA COBERTURA DEL SERVICIO SOSTENIBLE DE AGUA Y SANEAMIENTO EN MANAGUA</b>	4,412,769.00	1,004,398.03	3,408,370.97	22.76
RENTAS DEL TESORO	1,029,824.00	1,004,398.03	25,425.97	97.53
PRÉSTAMOS EXTERNOS	3,382,945.00	0.00	3,382,945.00	0.00
<b>AMPLIACIÓN DE LA COBERTURA DEL SERVICIO SOSTENIBLE DE AGUA Y SANEAMIENTO EN MASAYA, CARAZO, GRANADA Y RIVAS</b>	13,450,690.00	972,054.84	12,478,635.16	7.23
RENTAS DEL TESORO	1,265,498.00	972,054.84	293,443.16	76.81
PRÉSTAMOS EXTERNOS	12,185,192.00	0.00	12,185,192.00	0.00
<b>AMPLIACIÓN DE LA COBERTURA DEL SERVICIO SOSTENIBLE DE AGUA Y SANEAMIENTO EN BOACO Y CHONTALES</b>	5,802,927.00	1,557,617.51	4,245,309.49	26.84
RENTAS DEL TESORO	1,706,850.00	1,557,617.51	149,232.49	91.26
PRÉSTAMOS EXTERNOS	4,096,077.00	0.00	4,096,077.00	0.00
<b>MEJORAMIENTO DE LOS SISTEMAS DE AGUA POTABLE EN LOS MUNICIPIOS DE SAN JUAN DE LIMAY, MURRA, SAN RAMÓN Y JUIGALPA</b>	25,203,175.00	24,473,114.76	730,060.24	97.10
DONACIONES EXTERNAS	22,688,900.00	22,004,519.28	684,380.72	96.98
RENTAS DEL TESORO	2,514,275.00	2,468,595.48	45,679.52	98.18
<b>AMPLIACIÓN DE LA COBERTURA DEL SERVICIO SOSTENIBLE DE AGUA Y SANEAMIENTO EN RÍO SAN JUAN</b>	8,280,935.00	2,911,769.92	5,369,165.08	35.16
RENTAS DEL TESORO	3,454,911.00	2,270,115.33	1,184,795.67	65.71
PRÉSTAMOS EXTERNOS	4,826,024.00	641,654.59	4,184,369.41	13.30
<b>AMPLIACIÓN DE LA COBERTURA DEL SERVICIO SOSTENIBLE DE AGUA Y SANEAMIENTO EN MATAGALPA Y JINOTEGA</b>	1,844,689.00	384,823.00	1,459,866.00	20.86
RENTAS DEL TESORO	592,037.00	384,823.00	207,214.00	65.00
PRÉSTAMOS EXTERNOS	1,252,652.00	0.00	1,252,652.00	0.00
<b>CONSTRUCCIÓN DE INFRAESTRUCTURA SOCIAL EN LA COSTA CARIBE NORTE</b>	2,460,322.00	0.00	2,460,322.00	0.00
PRÉSTAMOS EXTERNOS	2,460,322.00	0.00	2,460,322.00	0.00
<b>GOBIERNO REGIONAL AUTONOMO DE LA COSTA CARIBE NORTE</b>	<b>51,500,000.00</b>	<b>51,202,497.76</b>	<b>297,502.24</b>	<b>99.42</b>
RENTAS DEL TESORO	51,500,000.00	51,202,497.76	297,502.24	99.42

**Cuadro No. 13**  
**GOBIERNO CENTRAL**  
**EJECUCION PROGRAMA DE INVERSION PUBLICA 2017**  
**ENERO - DICIEMBRE**  
**(Córdobas)**

INSTITUCION / PROYECTO / FUENTE	PRESUPUESTO ACTUALIZADO	DEVENGADO ACUMULADO	SALDO ANUAL	% EJECUCION
<b>ASIGNACIONES Y SUBVENCIONES</b>				
<b>GOBIERNO REGIONAL AUTONOMO DE LA COSTA CARIBE NORTE</b>	<b>51,500,000.00</b>	<b>51,202,497.76</b>	<b>297,502.24</b>	<b>99.42</b>
RENTAS DEL TESORO	51,500,000.00	51,202,497.76	297,502.24	99.42
REHABILITACIÓN ESTADIO MUNICIPAL EN SIUNA	4,000,000.00	4,000,000.00	0.00	100.00
RENTAS DEL TESORO	4,000,000.00	4,000,000.00	0.00	100.00
REHABILITACIÓN ESTADIO MUNICIPAL EN PUERTO CABEZAS	4,000,000.00	3,963,972.85	36,027.15	99.10
RENTAS DEL TESORO	4,000,000.00	3,963,972.85	36,027.15	99.10
MEJORAMIENTO DE CAMINOS PRODUCTIVOS EN PUERTO CABEZAS, ROSITA, MULUKUKU Y SIUNA	4,000,000.00	3,948,490.31	51,509.69	98.71
RENTAS DEL TESORO	4,000,000.00	3,948,490.31	51,509.69	98.71
REHABILITACIÓN DE CAMINO PRODUCTIVO MIGUEL BIKAN - POLOS DE DESARROLLO EN WASPAM	4,000,000.00	3,847,192.75	152,807.25	96.18
RENTAS DEL TESORO	4,000,000.00	3,847,192.75	152,807.25	96.18
REHABILITACIÓN DEL EDIFICIO COMPLEJO AUTONOMÍA DEL GRACCN Y CRACCN EN PUERTO CABEZAS	4,200,000.00	4,200,000.00	0.00	100.00
RENTAS DEL TESORO	4,200,000.00	4,200,000.00	0.00	100.00
CONSTRUCCIÓN DE PARQUE DE FERIAS EN LA CIUDAD DE BILWI	4,000,000.00	4,000,000.00	0.00	100.00
RENTAS DEL TESORO	4,000,000.00	4,000,000.00	0.00	100.00
CONSTRUCCIÓN DE VIVIENDAS SOCIALES EN PUERTO CABEZAS	4,000,000.00	4,000,000.00	0.00	100.00
RENTAS DEL TESORO	4,000,000.00	4,000,000.00	0.00	100.00
REHABILITACIÓN DE CAMINO PRODUCTIVO NARANJO-EL MANSER EN SIUNA	1,000,000.00	1,000,000.00	0.00	100.00
RENTAS DEL TESORO	1,000,000.00	1,000,000.00	0.00	100.00
CONSTRUCCION DE CALLES EN EL SECTOR URBANO DE ROSITA	3,000,000.00	2,999,484.87	515.13	99.98
RENTAS DEL TESORO	3,000,000.00	2,999,484.87	515.13	99.98
CONSTRUCCIÓN DE CAMINO PRODUCTIVO COLUMBUS - SALPAKA, CUENCA DEL RIO WAWA,TASBA PRI, EN PUERTO CABEZAS	4,000,000.00	3,990,642.85	9,357.15	99.77
RENTAS DEL TESORO	4,000,000.00	3,990,642.85	9,357.15	99.77
REHABILITACIÓN DE CAMINO PRODUCTIVO CAMARÓN - NUEVA ESPERANZA, TASBA PRI, EN PUERTO CABEZAS	5,000,000.00	4,953,575.55	46,424.45	99.07
RENTAS DEL TESORO	5,000,000.00	4,953,575.55	46,424.45	99.07
REHABILITACIÓN DE CAMINO PRODUCTIVO NANCITÓN - MARAÑÓN EN PUERTO CABEZAS	3,000,000.00	3,000,000.00	0.00	100.00
RENTAS DEL TESORO	3,000,000.00	3,000,000.00	0.00	100.00
REHABILITACIÓN DE CAMINO PRODUCTIVO KOOM - BISMONA EN WANGKI TWI, EN WASPAM	7,300,000.00	7,299,138.58	861.42	99.99
RENTAS DEL TESORO	7,300,000.00	7,299,138.58	861.42	99.99
<b>GOBIERNO REGIONAL AUTONOMO DE LA COSTA CARIBE SUR</b>	<b>56,000,000.00</b>	<b>56,000,000.00</b>	<b>0.00</b>	<b>100.00</b>
RENTAS DEL TESORO	56,000,000.00	56,000,000.00	0.00	100.00
CONSTRUCCIÓN DE PLAZA PARQUE EN EL MUNICIPIO DE BLUEFIELDS	3,500,000.00	3,500,000.00	0.00	100.00
RENTAS DEL TESORO	3,500,000.00	3,500,000.00	0.00	100.00
CONSTRUCCIÓN DE COMPLEJO COMERCIAL CONGRESISTA HORATIO HODGSON EN EL MUNICIPIO DE BLUEFIELDS-RACCS	11,000,000.00	11,000,000.00	0.00	100.00
RENTAS DEL TESORO	11,000,000.00	11,000,000.00	0.00	100.00
CONSTRUCCIÓN DEL CENTRO DE FORMACIÓN Y CAPACITACIÓN TÉCNICA REGIONAL EN EL MUNICIPIO DE BLUEFIELDS	3,600,000.00	3,600,000.00	0.00	100.00
RENTAS DEL TESORO	3,600,000.00	3,600,000.00	0.00	100.00
MEJORAMIENTO DE VIVIENDAS EN COMUNIDADES INDÍGENAS DE LAGUNA DE PERLAS, RAMA CAY Y AWALTARA	3,000,000.00	3,000,000.00	0.00	100.00
RENTAS DEL TESORO	3,000,000.00	3,000,000.00	0.00	100.00
CONSTRUCCIÓN DE PUESTO DE SALUD EN EL BARRIO 19 DE JULIO EN BLUEFIELDS	1,000,000.00	1,000,000.00	0.00	100.00
RENTAS DEL TESORO	1,000,000.00	1,000,000.00	0.00	100.00
CONSTRUCCIÓN Y EQUIPAMIENTO DE ALBERGUES EN CORN ISLAND Y LITTLE CORN ISLAND	3,000,000.00	3,000,000.00	0.00	100.00
RENTAS DEL TESORO	3,000,000.00	3,000,000.00	0.00	100.00

**Cuadro No. 13**  
**GOBIERNO CENTRAL**  
**EJECUCION PROGRAMA DE INVERSION PUBLICA 2017**  
**ENERO - DICIEMBRE**  
**(Córdobas)**

INSTITUCION / PROYECTO / FUENTE	PRESUPUESTO ACTUALIZADO	DEVENGADO ACUMULADO	SALDO ANUAL	% EJECUCION
<b>ASIGNACIONES Y SUBVENCIONES</b>				
<b>GOBIERNO REGIONAL AUTONOMO DE LA COSTA CARIBE SUR</b>	<b>56,000,000.00</b>	<b>56,000,000.00</b>	<b>0.00</b>	<b>100.00</b>
RENTAS DEL TESORO	56,000,000.00	56,000,000.00	0.00	100.00
REHABILITACIÓN DEL ESTADIO ULWA EN LA COMUNIDAD DE KARAWALA EN DESEMBOCADURA DE RÍO GRANDE	1,500,000.00	1,500,000.00	0.00	100.00
RENTAS DEL TESORO	1,500,000.00	1,500,000.00	0.00	100.00
CONSTRUCCIÓN DE CENTRO TURÍSTICO EN EL PUERTO EL BLUFF, BLUEFIELDS	2,200,000.00	2,200,000.00	0.00	100.00
RENTAS DEL TESORO	2,200,000.00	2,200,000.00	0.00	100.00
REEMPLAZO DEL MUELLE DE ORINOCO EN LAGUNA DE PERLAS	4,500,000.00	4,500,000.00	0.00	100.00
RENTAS DEL TESORO	4,500,000.00	4,500,000.00	0.00	100.00
CONSTRUCCIÓN DE SISTEMA DE AGUA POTABLE EN EL POBLADO LA AURORA SAN FRANCISCO EN KUKRA RIVER	3,500,000.00	3,500,000.00	0.00	100.00
RENTAS DEL TESORO	3,500,000.00	3,500,000.00	0.00	100.00
AMPLIACIÓN DE ESCUELA EN EL BARRIO SAN MATEO-BLUEFIELDS	2,500,000.00	2,500,000.00	0.00	100.00
RENTAS DEL TESORO	2,500,000.00	2,500,000.00	0.00	100.00
CONSTRUCCIÓN DE ESTADIO DE FÚTBOL EN BLUEFIELDS	2,500,000.00	2,500,000.00	0.00	100.00
RENTAS DEL TESORO	2,500,000.00	2,500,000.00	0.00	100.00
REHABILITACIÓN DE LA CASA DE GOBIERNO REGIONAL	2,000,000.00	2,000,000.00	0.00	100.00
RENTAS DEL TESORO	2,000,000.00	2,000,000.00	0.00	100.00
CONSTRUCCIÓN DEL MERCADO Y TERMINAL DE TRANSPORTE TERRESTRE EN KUKRA HILL	2,500,000.00	2,500,000.00	0.00	100.00
RENTAS DEL TESORO	2,500,000.00	2,500,000.00	0.00	100.00
CONSTRUCCIÓN DE CAMINO LIMAGOLFO - SAN MIGUEL DE CASA DE ALTO EN LA CRUZ DE RÍO GRANDE	4,200,000.00	4,200,000.00	0.00	100.00
RENTAS DEL TESORO	4,200,000.00	4,200,000.00	0.00	100.00
CONSTRUCCIÓN DE CAMINO EMPALME SAN FRANCISCO - LA AURORA EN BLUEFIELDS	1,500,000.00	1,500,000.00	0.00	100.00
RENTAS DEL TESORO	1,500,000.00	1,500,000.00	0.00	100.00
CONSTRUCCIÓN DE CAMINO EMPALME MATA DE CAÑA - LA GUITARRA EN EL TORTUGUERO	2,000,000.00	2,000,000.00	0.00	100.00
RENTAS DEL TESORO	2,000,000.00	2,000,000.00	0.00	100.00
CONSTRUCCIÓN DE CALLE EN EL BARRIO CENTRAL EN BOCANA DE PAIWAS	2,000,000.00	2,000,000.00	0.00	100.00
RENTAS DEL TESORO	2,000,000.00	2,000,000.00	0.00	100.00
<b>EMPRESA NICARAGÜENSE DE ACUEDUCTOS Y ALCANTARILLADOS SANITARIOS</b>	<b>640,824,812.00</b>	<b>624,075,488.68</b>	<b>16,749,323.32</b>	<b>97.39</b>
RENTAS DEL TESORO	47,608,450.00	47,608,450.00	0.00	100.00
RENTAS DEL TESORO / ALIVIO BID	188,536,550.00	188,516,550.00	20,000.00	99.99
PRÉSTAMOS EXTERNOS	117,820,691.00	112,241,508.52	5,579,182.48	95.26
DONACIONES EXTERNAS	286,859,121.00	275,708,980.16	11,150,140.84	96.11
MEJORAMIENTO Y AMPLIACION DE LOS SISTEMAS DE AGUA POTABLE Y ALCANTARILLADO SANITARIO DE LA CIUDAD DE GRANADA	120,718,590.00	117,329,210.05	3,389,379.95	97.19
RENTAS DEL TESORO / ALIVIO BID	11,535,511.00	11,535,511.00	0.00	100.00
RENTAS DEL TESORO	1,401,000.00	1,401,000.00	0.00	100.00
PRÉSTAMOS EXTERNOS	107,782,079.00	104,392,699.05	3,389,379.95	96.86
MEJORAMIENTO DEL SISTEMA DE AGUA POTABLE Y CONSTRUCCIÓN DEL ALCANTARILLADO SANITARIO EN LA CIUDAD DE SANTO TOMÁS, CHONTALES	20,287,000.00	20,287,000.00	0.00	100.00
RENTAS DEL TESORO / ALIVIO BID	20,287,000.00	20,287,000.00	0.00	100.00
MEJORAMIENTO Y AMPLIACIÓN DEL SERVICIO DE AGUA POTABLE EN LA CIUDAD DE SAN CARLOS	54,386,504.00	51,915,364.36	2,471,139.64	95.46
RENTAS DEL TESORO / ALIVIO BID	2,769,383.00	2,769,383.00	0.00	100.00
DONACIONES EXTERNAS	51,617,121.00	49,145,981.36	2,471,139.64	95.21

**Cuadro No. 13**  
**GOBIERNO CENTRAL**  
**EJECUCION PROGRAMA DE INVERSION PUBLICA 2017**  
**ENERO - DICIEMBRE**  
**(Córdobas)**

INSTITUCION / PROYECTO / FUENTE	PRESUPUESTO ACTUALIZADO	DEVENGADO ACUMULADO	SALDO ANUAL	% EJECUCION
<b>ASIGNACIONES Y SUBVENCIONES</b>				
<b>EMPRESA NICARAGÜENSE DE ACUEDUCTOS Y ALCANTARILLADOS SANITARIOS</b>	<b>640,824,812.00</b>	<b>624,075,488.68</b>	<b>16,749,323.32</b>	<b>97.39</b>
RENTAS DEL TESORO	47,608,450.00	47,608,450.00	0.00	100.00
RENTAS DEL TESORO / ALIVIO BID	188,536,550.00	188,516,550.00	20,000.00	99.99
PRÉSTAMOS EXTERNOS	117,820,691.00	112,241,508.52	5,579,182.48	95.26
DONACIONES EXTERNAS	286,859,121.00	275,708,980.16	11,150,140.84	96.11
MEJORAMIENTO DEL SISTEMA DE AGUA POTABLE Y CONSTRUCCIÓN DEL ALCANTARILLADO SANITARIO DE LA CIUDAD DE BLUEFIELDS	4,300,000.00	4,300,000.00	0.00	100.00
RENTAS DEL TESORO / ALIVIO BID	4,300,000.00	4,300,000.00	0.00	100.00
MEJORAMIENTO DEL SISTEMA DE AGUA POTABLE Y CONSTRUCCIÓN DEL ALCANTARILLADO SANITARIO EN ACOYAPA, DEPARTAMENTO DE CHONTALES	3,680,000.00	3,670,000.00	10,000.00	99.73
RENTAS DEL TESORO / ALIVIO BID	3,680,000.00	3,670,000.00	10,000.00	99.73
MEJORAMIENTO Y AMPLIACIÓN DEL SISTEMA DE AGUA POTABLE Y CONSTRUCCIÓN DEL SISTEMA DE ALCANTARILLADO SANITARIO DE LA CIUDAD DE BILWI	241,760,319.00	233,081,317.80	8,679,001.20	96.41
RENTAS DEL TESORO / ALIVIO BID	6,518,319.00	6,518,319.00	0.00	100.00
DONACIONES EXTERNAS	235,242,000.00	226,562,998.80	8,679,001.20	96.31
MEJORAMIENTO Y AMPLIACION DEL SISTEMA DE AGUA POTABLE DE LA CIUDAD DE CAMOAPA	10,000.00	0.00	10,000.00	0.00
RENTAS DEL TESORO / ALIVIO BID	10,000.00	0.00	10,000.00	0.00
MEJORAMIENTO DE LA CAPACIDAD DE PROCESAMIENTO DE LODOS DE LA PLANTA DE TRATAMIENTO DE AGUAS SERVIDAS DE MANAGUA	1,383,550.00	1,177,321.60	206,228.40	85.09
PRÉSTAMOS EXTERNOS	1,383,550.00	1,177,321.60	206,228.40	85.09
MEJORAMIENTO DE LA CAPACIDAD OPERATIVA DE LA ESTACIÓN DE BOMBEO ELEVADORA DE CARGA Y ESTACIÓN DE BOMBEO "S" EN MANAGUA	1,383,550.00	1,177,321.29	206,228.71	85.09
PRÉSTAMOS EXTERNOS	1,383,550.00	1,177,321.29	206,228.71	85.09
CONSTRUCCIÓN Y EQUIPAMIENTO DE POZOS EN EL MUNICIPIO DE MANAGUA	10,750,000.00	10,750,000.00	0.00	100.00
RENTAS DEL TESORO / ALIVIO BID	10,750,000.00	10,750,000.00	0.00	100.00
CONSTRUCCION Y EQUIPAMIENTO DE POZOS EN EL DEPARTAMENTO DE MASAYA	2,950,000.00	2,950,000.00	0.00	100.00
RENTAS DEL TESORO / ALIVIO BID	2,950,000.00	2,950,000.00	0.00	100.00
CONSTRUCCION Y EQUIPAMIENTO DE POZO EN EL DEPARTAMENTO DE LEON	8,400,000.00	8,400,000.00	0.00	100.00
RENTAS DEL TESORO / ALIVIO BID	8,400,000.00	8,400,000.00	0.00	100.00
AMPLIACIÓN DE LAS REDES DE AGUA POTABLE Y ALCANTARILLADO SANITARIO EN EL DEPARTAMENTO DE MANAGUA	44,726,371.00	44,726,371.00	0.00	100.00
RENTAS DEL TESORO / ALIVIO BID	44,726,371.00	44,726,371.00	0.00	100.00
AMPLIACIÓN DE LAS REDES DE AGUA POTABLE EN EL DEPARTAMENTO DE CARAZO	5,000,000.00	5,000,000.00	0.00	100.00
RENTAS DEL TESORO / ALIVIO BID	5,000,000.00	5,000,000.00	0.00	100.00
AMPLIACIÓN DE LAS REDES DE AGUA POTABLE Y ALCANTARILLADO SANITARIO EN EL DEPARTAMENTO DE LEON	5,000,000.00	5,000,000.00	0.00	100.00
RENTAS DEL TESORO / ALIVIO BID	5,000,000.00	5,000,000.00	0.00	100.00
AMPLIACIÓN DE LAS REDES DE AGUA POTABLE Y ALCANTARILLADO SANITARIO EN EL DEPARTAMENTO DE RIVAS	5,000,000.00	5,000,000.00	0.00	100.00
RENTAS DEL TESORO / ALIVIO BID	5,000,000.00	5,000,000.00	0.00	100.00
AMPLIACIÓN DE LAS REDES DE AGUA POTABLE Y ALCANTARILLADO SANITARIO EN EL DEPARTAMENTO DE CHINANDEGA	5,000,000.00	5,000,000.00	0.00	100.00
RENTAS DEL TESORO / ALIVIO BID	5,000,000.00	5,000,000.00	0.00	100.00
AMPLIACIÓN DE LAS REDES DE AGUA POTABLE EN LA CIUDAD DE JINOTEGA	2,200,000.00	2,200,000.00	0.00	100.00
RENTAS DEL TESORO / ALIVIO BID	2,200,000.00	2,200,000.00	0.00	100.00

**Cuadro No. 13**  
**GOBIERNO CENTRAL**  
**EJECUCION PROGRAMA DE INVERSION PUBLICA 2017**  
**ENERO - DICIEMBRE**  
**(Córdobas)**

INSTITUCION / PROYECTO / FUENTE	PRESUPUESTO ACTUALIZADO	DEVENGADO ACUMULADO	SALDO ANUAL	% EJECUCION
<b>ASIGNACIONES Y SUBVENCIONES</b>				
<b>EMPRESA NICARAGÜENSE DE ACUEDUCTOS Y ALCANTARILLADOS SANITARIOS</b>	<b>640,824,812.00</b>	<b>624,075,488.68</b>	<b>16,749,323.32</b>	<b>97.39</b>
RENTAS DEL TESORO	47,608,450.00	47,608,450.00	0.00	100.00
RENTAS DEL TESORO / ALIVIO BID	188,536,550.00	188,516,550.00	20,000.00	99.99
PRÉSTAMOS EXTERNOS	117,820,691.00	112,241,508.52	5,579,182.48	95.26
DONACIONES EXTERNAS	286,859,121.00	275,708,980.16	11,150,140.84	96.11
<b>AMPLIACIÓN DE LAS REDES DE AGUA POTABLE Y ALCANTARILLADOS SANITARIO EN LA CIUDAD DE SAN CARLOS</b>	<b>2,000,000.00</b>	<b>2,000,000.00</b>	<b>0.00</b>	<b>100.00</b>
RENTAS DEL TESORO / ALIVIO BID	2,000,000.00	2,000,000.00	0.00	100.00
<b>AMPLIACIÓN DE LAS REDES DE AGUA POTABLE EN EL DEPARTAMENTO DE CHONTALES</b>	<b>4,000,000.00</b>	<b>4,000,000.00</b>	<b>0.00</b>	<b>100.00</b>
RENTAS DEL TESORO / ALIVIO BID	4,000,000.00	4,000,000.00	0.00	100.00
<b>AMPLIACIÓN DE LAS REDES DE AGUA POTABLE Y ALCANTARILLADO SANITARIO EN EL DEPARTAMENTO DE BOACO</b>	<b>2,000,000.00</b>	<b>2,000,000.00</b>	<b>0.00</b>	<b>100.00</b>
RENTAS DEL TESORO / ALIVIO BID	2,000,000.00	2,000,000.00	0.00	100.00
<b>AMPLIACIÓN DE LAS REDES DE AGUA POTABLE Y ALCANTARILLADO SANITARIO EN EL DEPARTAMENTO DE ESTELI</b>	<b>5,000,000.00</b>	<b>5,000,000.00</b>	<b>0.00</b>	<b>100.00</b>
RENTAS DEL TESORO / ALIVIO BID	5,000,000.00	5,000,000.00	0.00	100.00
<b>AMPLIACIÓN DE LAS REDES DE AGUA POTABLE Y ALCANTARILLADO SANITARIO EN EL DEPARTAMENTO DE GRANADA</b>	<b>4,000,000.00</b>	<b>4,000,000.00</b>	<b>0.00</b>	<b>100.00</b>
RENTAS DEL TESORO / ALIVIO BID	4,000,000.00	4,000,000.00	0.00	100.00
<b>AMPLIACIÓN DE LAS REDES DE AGUA POTABLE Y ALCANTARILLADO SANITARIO EN LA RACCN</b>	<b>4,000,000.00</b>	<b>4,000,000.00</b>	<b>0.00</b>	<b>100.00</b>
RENTAS DEL TESORO / ALIVIO BID	4,000,000.00	4,000,000.00	0.00	100.00
<b>AMPLIACIÓN DE LAS REDES DE AGUA POTABLE EN LA RACCS</b>	<b>2,100,000.00</b>	<b>2,100,000.00</b>	<b>0.00</b>	<b>100.00</b>
RENTAS DEL TESORO / ALIVIO BID	2,100,000.00	2,100,000.00	0.00	100.00
<b>CONSTRUCCIÓN Y EQUIPAMIENTO DE POZOS EN EL DEPARTAMENTO DE MATAGALPA</b>	<b>4,600,000.00</b>	<b>4,600,000.00</b>	<b>0.00</b>	<b>100.00</b>
RENTAS DEL TESORO / ALIVIO BID	4,600,000.00	4,600,000.00	0.00	100.00
<b>CONSTRUCCION Y EQUIPAMIENTO DE POZOS EN EL DEPARTAMENTO DE MADRIZ</b>	<b>5,700,000.00</b>	<b>5,700,000.00</b>	<b>0.00</b>	<b>100.00</b>
RENTAS DEL TESORO / ALIVIO BID	5,700,000.00	5,700,000.00	0.00	100.00
<b>CONSTRUCCION Y EQUIPAMIENTO DE POZOS EN EL DEPARTAMENTO DE CHINANDEGA</b>	<b>4,600,000.00</b>	<b>4,600,000.00</b>	<b>0.00</b>	<b>100.00</b>
RENTAS DEL TESORO / ALIVIO BID	4,600,000.00	4,600,000.00	0.00	100.00
<b>CONSTRUCCION Y EQUIPAMIENTO DE POZOS EN LA REGION AUTONOMA DE LA DE RACCS</b>	<b>6,000,000.00</b>	<b>6,000,000.00</b>	<b>0.00</b>	<b>100.00</b>
RENTAS DEL TESORO / ALIVIO BID	6,000,000.00	6,000,000.00	0.00	100.00
<b>MEJORAMIENTO DEL SISTEMA DE TRATAMIENTO DE AGUAS RESIDUALES DE MANAGUA</b>	<b>8,081,478.00</b>	<b>6,304,132.58</b>	<b>1,777,345.42</b>	<b>78.01</b>
RENTAS DEL TESORO / ALIVIO BID	809,966.00	809,966.00	0.00	100.00
PRÉSTAMOS EXTERNOS	7,271,512.00	5,494,166.58	1,777,345.42	75.56
<b>AMPLIACION DE LA COBERTURA DE MICRO MEDICION DE AGUA POTABLE A NIVEL NACIONAL</b>	<b>46,207,450.00</b>	<b>46,207,450.00</b>	<b>0.00</b>	<b>100.00</b>
RENTAS DEL TESORO	46,207,450.00	46,207,450.00	0.00	100.00
<b>CONSTRUCCION Y EQUIPAMIENTO DE POZOS EN EL MUNICIPIO DE DIRIAMBÁ, DEPARTAMENTO DE CARAZO</b>	<b>5,600,000.00</b>	<b>5,600,000.00</b>	<b>0.00</b>	<b>100.00</b>
RENTAS DEL TESORO / ALIVIO BID	5,600,000.00	5,600,000.00	0.00	100.00
<b>INSTITUTO DE LA VIVIENDA URBANA Y RURAL</b>	<b>72,765,000.00</b>	<b>46,603,667.85</b>	<b>26,161,332.15</b>	<b>64.05</b>
RENTAS DEL TESORO / ALIVIO BID	42,715,000.00	42,249,064.65	465,935.35	98.91
PRÉSTAMOS EXTERNOS	30,050,000.00	4,354,603.20	25,695,396.80	14.49
<b>CONSTRUCCIÓN DE VIVIENDAS A FAMILIAS PROTAGONISTAS DE INGRESOS BAJOS A NIVEL NACIONAL</b>	<b>24,807,708.00</b>	<b>23,156,968.65</b>	<b>1,650,739.35</b>	<b>93.35</b>
RENTAS DEL TESORO / ALIVIO BID	23,305,208.00	23,156,968.65	148,239.35	99.36
PRÉSTAMOS EXTERNOS	1,502,500.00	0.00	1,502,500.00	0.00

**Cuadro No. 13**  
**GOBIERNO CENTRAL**  
**EJECUCION PROGRAMA DE INVERSION PUBLICA 2017**  
**ENERO - DICIEMBRE**  
**(Córdobas)**

INSTITUCION / PROYECTO / FUENTE	PRESUPUESTO ACTUALIZADO	DEVENGADO ACUMULADO	SALDO ANUAL	% EJECUCION
<b>ASIGNACIONES Y SUBVENCIONES</b>				
<b>INSTITUTO DE LA VIVIENDA URBANA Y RURAL</b>	<b>72,765,000.00</b>	<b>46,603,667.85</b>	<b>26,161,332.15</b>	<b>64.05</b>
RENTAS DEL TESORO / ALIVIO BID	42,715,000.00	42,249,064.65	465,935.35	98.91
PRÉSTAMOS EXTERNOS	30,050,000.00	4,354,603.20	25,695,396.80	14.49
<b>CONSTRUCCIÓN DE VIVIENDAS A FAMILIAS PROTAGONISTAS DE INGRESOS MODERADOS A NIVEL NACIONAL</b>	<b>47,780,140.00</b>	<b>23,446,699.20</b>	<b>24,333,440.80</b>	<b>49.07</b>
RENTAS DEL TESORO / ALIVIO BID	19,232,640.00	19,092,096.00	140,544.00	99.27
PRÉSTAMOS EXTERNOS	28,547,500.00	4,354,603.20	24,192,896.80	15.25
<b>MEJORAMIENTO DE VIVIENDAS A FAMILIAS PROTAGONISTAS DE INGRESOS BAJOS A NIVEL NACIONAL</b>	<b>177,152.00</b>	<b>0.00</b>	<b>177,152.00</b>	<b>0.00</b>
RENTAS DEL TESORO / ALIVIO BID	177,152.00	0.00	177,152.00	0.00
<b>EMPRESA NACIONAL DE TRANSMISION ELECTRICA</b>	<b>940,641,000.00</b>	<b>870,044,529.78</b>	<b>70,596,470.22</b>	<b>92.49</b>
RENTAS DEL TESORO	6,341,781.00	6,341,781.00	0.00	100.00
RENTAS DEL TESORO / ALIVIO BID	302,214,219.00	302,214,219.00	0.00	100.00
PRÉSTAMOS EXTERNOS	546,071,000.00	475,474,529.78	70,596,470.22	87.07
DONACIONES EXTERNAS	86,014,000.00	86,014,000.00	0.00	100.00
<b>CONSTRUCCIÓN SUBESTACIONES Y LÍNEAS DE TRANSMISIÓN EN YALÍ, OCOTAL, EL SAUCE, TERRABONA Y AMPLIACIÓN DE SUBESTACIONES ESTELÍ Y SAN RAMÓN - PNESER</b>	<b>5,912,359.00</b>	<b>5,912,359.00</b>	<b>0.00</b>	<b>100.00</b>
RENTAS DEL TESORO / ALIVIO BID	5,912,359.00	5,912,359.00	0.00	100.00
<b>CONSTRUCCIÓN SUBESTACIÓN Y LÍNEA DE TRANSMISIÓN 138 KV EN EL CUÁ Y LA DALIA Y AMPLIACIÓN DE SUBESTACIÓN SAN RAMÓN - PNESER</b>	<b>10,988,216.00</b>	<b>10,988,216.00</b>	<b>0.00</b>	<b>100.00</b>
RENTAS DEL TESORO / ALIVIO BID	10,988,216.00	10,988,216.00	0.00	100.00
<b>CONSTRUCCIÓN DE LÍNEAS DE TRANSMISIÓN PARA CONECTAR LAS PLANTAS EÓLICAS EOLO Y BLUE POWER</b>	<b>6,363,022.85</b>	<b>6,363,022.85</b>	<b>0.00</b>	<b>100.00</b>
RENTAS DEL TESORO / ALIVIO BID	5,912,359.00	5,912,359.00	0.00	100.00
DONACIONES EXTERNAS	450,663.85	450,663.85	0.00	100.00
<b>CONSTRUCCIÓN LÍNEA DE TRANSMISIÓN PARA CONECTAR LA PLANTA HIDROELÉCTRICA TUMARÍN</b>	<b>11,112,476.00</b>	<b>11,112,476.00</b>	<b>0.00</b>	<b>100.00</b>
RENTAS DEL TESORO / ALIVIO BID	11,112,476.00	11,112,476.00	0.00	100.00
<b>CONSTRUCCIÓN DE RED DE DISTRIBUCIÓN ELÉCTRICA RURAL EN LOS DEPARTAMENTOS DE NUEVA SEGOVIA, MADRIZ, ESTELÍ, JINOTEGA Y MATAGALPA (PNESER)</b>	<b>412,478,133.39</b>	<b>396,225,872.05</b>	<b>16,252,261.34</b>	<b>96.06</b>
RENTAS DEL TESORO / ALIVIO BID	61,758,000.00	61,758,000.00	0.00	100.00
PRÉSTAMOS EXTERNOS	350,720,133.39	334,467,872.05	16,252,261.34	95.37
<b>CONSTRUCCIÓN DE RED DE DISTRIBUCIÓN ELÉCTRICA RURAL EN LOS DEPARTAMENTOS DE LEÓN Y CHINANDEGA (PNESER)</b>	<b>19,065,288.67</b>	<b>15,826,598.48</b>	<b>3,238,690.19</b>	<b>83.01</b>
PRÉSTAMOS EXTERNOS	19,065,288.67	15,826,598.48	3,238,690.19	83.01
<b>CONSTRUCCIÓN DE RED DE DISTRIBUCIÓN ELÉCTRICA RURAL EN LOS DEPARTAMENTOS DE BOACO, CHONTALES, RÍO SAN JUAN (PNESER)</b>	<b>16,665,215.00</b>	<b>12,895,839.96</b>	<b>3,769,375.04</b>	<b>77.38</b>
PRÉSTAMOS EXTERNOS	16,665,215.00	12,895,839.96	3,769,375.04	77.38
<b>CONSTRUCCIÓN DE RED DE DISTRIBUCIÓN ELÉCTRICA RURAL EN LOS DEPARTAMENTOS DE MASAYA, GRANADA, CARAZO Y RIVAS (PNESER)</b>	<b>12,815,016.93</b>	<b>10,373,049.64</b>	<b>2,441,967.29</b>	<b>80.94</b>
PRÉSTAMOS EXTERNOS	12,815,016.93	10,373,049.64	2,441,967.29	80.94
<b>CONSTRUCCIÓN DE RED DE DISTRIBUCIÓN ELÉCTRICA RURAL EN LA RACCN (PNESER)</b>	<b>1,862,411.00</b>	<b>250,913.00</b>	<b>1,611,498.00</b>	<b>13.47</b>
PRÉSTAMOS EXTERNOS	1,862,411.00	250,913.00	1,611,498.00	13.47
<b>NORMALIZACIÓN DEL SERVICIO ELÉCTRICO EN ASENTAMIENTOS SECTOR MANAGUA (PNESER)</b>	<b>122,454,490.05</b>	<b>99,944,280.92</b>	<b>22,510,209.13</b>	<b>81.62</b>
RENTAS DEL TESORO / ALIVIO BID	17,886,000.00	17,886,000.00	0.00	100.00
PRÉSTAMOS EXTERNOS	104,568,490.05	82,058,280.92	22,510,209.13	78.47
<b>NORMALIZACIÓN DEL SERVICIO ELÉCTRICO EN ASENTAMIENTOS SECTOR NORTE (PNESER)</b>	<b>12,234,060.83</b>	<b>12,140,334.13</b>	<b>93,726.70</b>	<b>99.23</b>
PRÉSTAMOS EXTERNOS	12,234,060.83	12,140,334.13	93,726.70	99.23
<b>NORMALIZACIÓN DEL SERVICIO ELÉCTRICO EN ASENTAMIENTOS SECTOR OCCIDENTE (PNESER)</b>	<b>6,103,175.42</b>	<b>4,665,430.60</b>	<b>1,437,744.82</b>	<b>76.44</b>
PRÉSTAMOS EXTERNOS	6,103,175.42	4,665,430.60	1,437,744.82	76.44



**Cuadro No. 13**  
**GOBIERNO CENTRAL**  
**EJECUCION PROGRAMA DE INVERSION PUBLICA 2017**  
**ENERO - DICIEMBRE**  
**(Córdobas)**

INSTITUCION / PROYECTO / FUENTE	PRESUPUESTO ACTUALIZADO	DEVENGADO ACUMULADO	SALDO ANUAL	% EJECUCION
<b>ASIGNACIONES Y SUBVENCIONES</b>				
<b>EMPRESA NACIONAL DE TRANSMISION ELECTRICA</b>	<b>940,641,000.00</b>	<b>870,044,529.78</b>	<b>70,596,470.22</b>	<b>92.49</b>
RENTAS DEL TESORO	6,341,781.00	6,341,781.00	0.00	100.00
RENTAS DEL TESORO / ALIVIO BID	302,214,219.00	302,214,219.00	0.00	100.00
PRÉSTAMOS EXTERNOS	546,071,000.00	475,474,529.78	70,596,470.22	87.07
DONACIONES EXTERNAS	86,014,000.00	86,014,000.00	0.00	100.00
<b>NORMALIZACIÓN DEL SERVICIO ELÉCTRICO EN ASENTAMIENTOS SECTOR SUR (PNESER)</b>	<b>2,318,995.60</b>	<b>1,499,239.22</b>	<b>819,756.38</b>	<b>64.65</b>
PRÉSTAMOS EXTERNOS	2,318,995.60	1,499,239.22	819,756.38	64.65
<b>CONSTRUCCIÓN SUBESTACIÓN SAN JUAN DEL SUR Y LÍNEA DE TRANSMISIÓN SAN JUAN DEL SUR - LA VIRGEN</b>	<b>90,242,991.00</b>	<b>90,242,991.00</b>	<b>0.00</b>	<b>100.00</b>
RENTAS DEL TESORO / ALIVIO BID	90,242,991.00	90,242,991.00	0.00	100.00
<b>CONSTRUCCIÓN DE SUBESTACIÓN EN EL AEROPUERTO INTERNACIONAL AUGUSTO CÉSAR SANDINO DE MANAGUA</b>	<b>61,424,325.00</b>	<b>61,424,325.00</b>	<b>0.00</b>	<b>100.00</b>
RENTAS DEL TESORO / ALIVIO BID	61,424,325.00	61,424,325.00	0.00	100.00
<b>ELECTRIFICACIÓN DE NICARAGUA (PELNICA - FASE II)</b>	<b>94,764,136.15</b>	<b>94,764,136.15</b>	<b>0.00</b>	<b>100.00</b>
RENTAS DEL TESORO / ALIVIO BID	9,200,800.00	9,200,800.00	0.00	100.00
DONACIONES EXTERNAS	85,563,336.15	85,563,336.15	0.00	100.00
<b>CONSTRUCCIÓN DE SUBESTACIÓN CARLOS FONSECA Y LÍNEAS DE TRANSMISIÓN VILLA EL CARMEN - CARLOS FONSECA - LAS COLINAS Y SAN RAFAEL DEL SUR</b>	<b>7,550,437.00</b>	<b>7,550,437.00</b>	<b>0.00</b>	<b>100.00</b>
RENTAS DEL TESORO / ALIVIO BID	7,550,437.00	7,550,437.00	0.00	100.00
<b>NORMALIZACIÓN DEL SERVICIO ELÉCTRICO EN ASENTAMIENTOS SECTOR ORIENTE (PNESER)</b>	<b>1,687,793.11</b>	<b>1,296,971.78</b>	<b>390,821.33</b>	<b>76.84</b>
PRÉSTAMOS EXTERNOS	1,687,793.11	1,296,971.78	390,821.33	76.84
<b>AMPLIACIÓN Y REFUERZOS EN EL SISTEMA DE TRANSMISIÓN DE ELECTRICIDAD DE NICARAGUA</b>	<b>11,563,479.00</b>	<b>11,563,479.00</b>	<b>0.00</b>	<b>100.00</b>
RENTAS DEL TESORO / ALIVIO BID	11,563,479.00	11,563,479.00	0.00	100.00
<b>AMPLIACIÓN DE LA RED DE DATOS DE BANDA ANCHA - ENATREL</b>	<b>6,341,781.00</b>	<b>6,341,781.00</b>	<b>0.00</b>	<b>100.00</b>
RENTAS DEL TESORO	6,341,781.00	6,341,781.00	0.00	100.00
<b>NORMALIZACIÓN DEL SERVICIO ELÉCTRICO EN ASENTAMIENTOS SECTOR RACCS (PNESER)</b>	<b>12,798,886.00</b>	<b>0.00</b>	<b>12,798,886.00</b>	<b>0.00</b>
PRÉSTAMOS EXTERNOS	12,798,886.00	0.00	12,798,886.00	0.00
<b>NORMALIZACIÓN DEL SERVICIO ELÉCTRICO EN ASENTAMIENTOS SECTOR RACCN (PNESER)</b>	<b>5,231,534.00</b>	<b>0.00</b>	<b>5,231,534.00</b>	<b>0.00</b>
PRÉSTAMOS EXTERNOS	5,231,534.00	0.00	5,231,534.00	0.00
<b>CONSTRUCCIÓN SUBESTACIÓN CENTRAL Y LÍNEA DE TRANSMISIÓN DE DOBLE CIRCUITO</b>	<b>8,662,777.00</b>	<b>8,662,777.00</b>	<b>0.00</b>	<b>100.00</b>
RENTAS DEL TESORO / ALIVIO BID	8,662,777.00	8,662,777.00	0.00	100.00
<b>TRANSFERENCIA MUNICIPAL</b>	<b>5,750,349,997.00</b>	<b>5,750,295,631.00</b>	<b>54,366.00</b>	<b>100.00</b>
RENTAS DEL TESORO	5,750,349,997.00	5,750,295,631.00	54,366.00	100.00
<b>TRANSFERENCIAS MUNICIPALES PARA PROYECTOS DE INVERSIÓN</b>	<b>5,750,349,997.00</b>	<b>5,750,295,631.00</b>	<b>54,366.00</b>	<b>100.00</b>
RENTAS DEL TESORO	5,750,349,997.00	5,750,295,631.00	54,366.00	100.00
<b>DIRECCIÓN GENERAL DE SERVICIOS ADUANEROS</b>	<b>7,341,223.00</b>	<b>7,047,029.14</b>	<b>294,193.86</b>	<b>95.99</b>
RENTAS CON DESTINO ESPECÍFICO	7,341,223.00	7,047,029.14	294,193.86	95.99
<b>REEMPLAZO DE LAS OFICINAS DE ADMINISTRACIÓN DE ADUANA</b>	<b>7,341,223.00</b>	<b>7,047,029.14</b>	<b>294,193.86</b>	<b>95.99</b>
RENTAS CON DESTINO ESPECÍFICO	7,341,223.00	7,047,029.14	294,193.86	95.99
<b>ORDENAMIENTO DE LA PROPIEDAD</b>	<b>9,025,014.00</b>	<b>7,353,437.05</b>	<b>1,671,576.95</b>	<b>81.48</b>
PRÉSTAMOS EXTERNOS	9,025,014.00	7,353,437.05	1,671,576.95	81.48
<b>CONSTRUCCION DE LA OFICINA DE CATASTRO - INETER EN OCOTAL, NUEVA SEGOVIA</b>	<b>1,513,772.73</b>	<b>1,513,772.73</b>	<b>0.00</b>	<b>100.00</b>
PRÉSTAMOS EXTERNOS	1,513,772.73	1,513,772.73	0.00	100.00
<b>MEJORAMIENTO DE LA OFICINA DE CATASTRO FÍSICO DE INETER EN JINOTEGA</b>	<b>1,021,700.00</b>	<b>839,664.32</b>	<b>182,035.68</b>	<b>82.18</b>
PRÉSTAMOS EXTERNOS	1,021,700.00	839,664.32	182,035.68	82.18

**Cuadro No. 13**  
**GOBIERNO CENTRAL**  
**EJECUCION PROGRAMA DE INVERSION PUBLICA 2017**  
**ENERO - DICIEMBRE**  
**(Córdobas)**

INSTITUCION / PROYECTO / FUENTE	PRESUPUESTO ACTUALIZADO	DEVENGADO ACUMULADO	SALDO ANUAL	% EJECUCION
<b>ASIGNACIONES Y SUBVENCIONES</b>				
<b>ORDENAMIENTO DE LA PROPIEDAD</b>	<b>9,025,014.00</b>	<b>7,353,437.05</b>	<b>1,671,576.95</b>	<b>81.48</b>
PRÉSTAMOS EXTERNOS	9,025,014.00	7,353,437.05	1,671,576.95	81.48
HABILITACIÓN DEL CENTRO DE DATOS PRIMARIO DEL CATASTRO Y REGISTRO PÚBLICO DE LA PROPIEDAD DE NICARGUA EN MANAGUA	6,489,541.27	5,000,000.00	1,489,541.27	77.05
PRÉSTAMOS EXTERNOS	6,489,541.27	5,000,000.00	1,489,541.27	77.05
<b>CONSEJO NACIONAL DEL DEPORTE, LA EDUCACION FISICA Y LA RECREACION FISICA</b>	<b>98,759,371.00</b>	<b>98,759,367.71</b>	<b>3.29</b>	<b>100.00</b>
RENTAS DEL TESORO	98,759,371.00	98,759,367.71	3.29	100.00
MEJORAMIENTO Y AMPLIACIÓN DEL COMPLEJO DEL INSTITUTO NICARAGUENSE DE DEPORTES	47,888,309.35	47,888,309.34	0.01	100.00
RENTAS DEL TESORO	47,888,309.35	47,888,309.34	0.01	100.00
MEJORAMIENTO Y AMPLIACIÓN DE GIMNASIOS DEPORTIVOS	2,860,309.98	2,860,309.98	0.00	100.00
RENTAS DEL TESORO	2,860,309.98	2,860,309.98	0.00	100.00
MEJORAMIENTO Y AMPLIACIÓN DEL COMPLEJO DEPORTIVO POLIDEPORTIVO ESPAÑA	48,010,751.67	48,010,748.39	3.28	100.00
RENTAS DEL TESORO	48,010,751.67	48,010,748.39	3.28	100.00
<b>ALCALDIA DE MANAGUA</b>	<b>420,700,000.00</b>	<b>420,700,000.00</b>	<b>0.00</b>	<b>100.00</b>
RENTAS DEL TESORO	420,700,000.00	420,700,000.00	0.00	100.00
CONSTRUCCIÓN Y EQUIPAMIENTO DEL ESTADIO NACIONAL DE BÉISBOL EN MANAGUA	420,700,000.00	420,700,000.00	0.00	100.00
RENTAS DEL TESORO	420,700,000.00	420,700,000.00	0.00	100.00
<b>FONDO DE DESARROLLO PESQUERO</b>	<b>2,901,982.00</b>	<b>837,334.61</b>	<b>2,064,647.39</b>	<b>28.85</b>
RENTAS CON DESTINO ESPECÍFICO	2,901,982.00	837,334.61	2,064,647.39	28.85
CONSTRUCCIÓN Y EQUIPAMIENTO DEL CENTRO DE DESARROLLO TECNOLÓGICO COMUNITARIO PARA LA PRODUCCIÓN DE PECES MARINOS EN LA LAGUNA DE PERLA	2,901,982.00	837,334.61	2,064,647.39	28.85
RENTAS CON DESTINO ESPECÍFICO	2,901,982.00	837,334.61	2,064,647.39	28.85
<b>INSTITUTO NICARAGÜENSE DE DEPORTES</b>	<b>90,153,000.00</b>	<b>90,153,000.00</b>	<b>0.00</b>	<b>100.00</b>
RENTAS DEL TESORO	90,153,000.00	90,153,000.00	0.00	100.00
APORTE PARA CONSTRUCCIÓN DE INSTALACIONES DEPORTIVAS	90,153,000.00	90,153,000.00	0.00	100.00
RENTAS DEL TESORO	90,153,000.00	90,153,000.00	0.00	100.00
<b>TEATRO NACIONAL RUBÉN DARÍO</b>	<b>10,000,000.00</b>	<b>9,995,494.48</b>	<b>4,505.52</b>	<b>99.95</b>
RENTAS DEL TESORO	10,000,000.00	9,995,494.48	4,505.52	99.95
MEJORAMIENTO DE LA INFRAESTRUCTURA DEL TEATRO NACIONAL RUBÉN DARÍO	10,000,000.00	9,995,494.48	4,505.52	99.95
RENTAS DEL TESORO	10,000,000.00	9,995,494.48	4,505.52	99.95
<b>INSTITUTO NICARAGÜENSE DE CULTURA</b>	<b>15,490,569.00</b>	<b>15,490,569.00</b>	<b>0.00</b>	<b>100.00</b>
RENTAS DEL TESORO	15,490,569.00	15,490,569.00	0.00	100.00
MEJORAMIENTO DE LA INFRAESTRUCTURA DEL SITIO HISTÓRICO PALACIO NACIONAL DE LA CULTURA EN MANAGUA	8,058,507.00	8,058,507.00	0.00	100.00
RENTAS DEL TESORO	8,058,507.00	8,058,507.00	0.00	100.00
MEJORAMIENTO DE LA INFRAESTRUCTURA DEL SALÓN HISTÓRICO DEL TEATRO NICARAGÜENSE EN MANAGUA	5,458,062.00	5,458,062.00	0.00	100.00
RENTAS DEL TESORO	5,458,062.00	5,458,062.00	0.00	100.00
HABILITACIÓN Y EQUIPAMIENTO DEL CENTRO CULTURAL COLONIA DAMBACH EN MANAGUA	1,974,000.00	1,974,000.00	0.00	100.00
RENTAS DEL TESORO	1,974,000.00	1,974,000.00	0.00	100.00
<b>INSTITUTO NICARAGÜENSE DE LA PESCA Y ACUICULTURA</b>	<b>2,607,228.00</b>	<b>2,234,172.76</b>	<b>373,055.24</b>	<b>85.69</b>
RENTAS DEL TESORO	2,607,228.00	2,234,172.76	373,055.24	85.69
CONSTRUCCIÓN Y EQUIPAMIENTO DEL CENTRO DE DESARROLLO TECNOLÓGICO COMUNITARIO PARA LA PRODUCCIÓN DE PECES MARINOS EN LAGUNA DE PERLAS	2,607,228.00	2,234,172.76	373,055.24	85.69
RENTAS DEL TESORO	2,607,228.00	2,234,172.76	373,055.24	85.69

**Cuadro No. 13**  
**GOBIERNO CENTRAL**  
**EJECUCION PROGRAMA DE INVERSION PUBLICA 2017**  
**ENERO - DICIEMBRE**  
**(Córdobas)**

INSTITUCION / PROYECTO / FUENTE	PRESUPUESTO ACTUALIZADO	DEVENGADO ACUMULADO	SALDO ANUAL	% EJECUCION
<b>ASIGNACIONES Y SUBVENCIONES</b>				
<b>INSTITUTO NACIONAL TECNOLÓGICO (INATEC)</b>	<b>47,369,112.00</b>	<b>47,289,509.55</b>	<b>79,602.45</b>	<b>99.83</b>
RENTAS DEL TESORO	31,772,000.00	31,692,397.55	79,602.45	99.75
PRÉSTAMOS EXTERNOS	15,597,112.00	15,597,112.00	0.00	100.00
MEJORAMIENTO DE LAS CAPACIDADES TÉCNICAS Y METODOLÓGICAS EN CENTROS DE FORMACIÓN PROFESIONAL EN NICARAGUA	15,597,112.00	15,597,112.00	0.00	100.00
PRÉSTAMOS EXTERNOS	15,597,112.00	15,597,112.00	0.00	100.00
REEMPLAZO Y EQUIPAMIENTO DEL INSTITUTO TÉCNICO AGROPECUARIO MARCOS HOMERO GUATEMALA, JINOTEGA	2,636,789.35	2,636,789.35	0.00	100.00
RENTAS DEL TESORO	2,636,789.35	2,636,789.35	0.00	100.00
REEMPLAZO, AMPLIACIÓN Y EQUIPAMIENTO DEL INSTITUTO TÉCNICO ADMINISTRACIÓN Y ECONOMÍA JUAN DE DIOS MUÑOZ REYES, LEÓN	21,703,676.20	21,703,676.20	0.00	100.00
RENTAS DEL TESORO	21,703,676.20	21,703,676.20	0.00	100.00
MEJORAMIENTO Y EQUIPAMIENTO DEL INSTITUTO POLITÉCNICO ONOFRE MARTÍNEZ EN WASPAM, RACCN	7,431,534.45	7,351,932.00	79,602.45	98.93
RENTAS DEL TESORO	7,431,534.45	7,351,932.00	79,602.45	98.93
<b>FONDO DE PREINVERSIÓN</b>	<b>37,884,900.00</b>	<b>33,242,245.08</b>	<b>4,642,654.92</b>	<b>87.75</b>
RENTAS DEL TESORO	37,884,900.00	33,242,245.08	4,642,654.92	87.75
ESTUDIOS DE PREINVERSIÓN	37,884,900.00	33,242,245.08	4,642,654.92	87.75
RENTAS DEL TESORO	37,884,900.00	33,242,245.08	4,642,654.92	87.75
<b>INSTITUTO DE PROTECCIÓN Y SANIDAD AGROPECUARIA</b>	<b>111,292,070.22</b>	<b>110,238,848.34</b>	<b>1,053,221.88</b>	<b>99.05</b>
PRÉSTAMOS EXTERNOS	111,292,070.22	110,238,848.34	1,053,221.88	99.05
CONSTRUCCIÓN DEL EDIFICIO ADMINISTRATIVO DEL INSTITUTO DE PROTECCIÓN Y SANIDAD AGROPECUARIA EN MANAGUA	16,875,978.64	16,868,935.78	7,042.86	99.96
PRÉSTAMOS EXTERNOS	16,875,978.64	16,868,935.78	7,042.86	99.96
CONSTRUCCIÓN DEL LABORATORIO DE RESIDUOS BIOLÓGICOS Y QUÍMICOS	1,277,353.74	1,264,180.02	13,173.72	98.97
PRÉSTAMOS EXTERNOS	1,277,353.74	1,264,180.02	13,173.72	98.97
CONSTRUCCIÓN DEL PUESTO DE CUARENTENA AGROPECUARIA EN EL RAMA	7,310,536.79	7,310,262.41	274.38	100.00
PRÉSTAMOS EXTERNOS	7,310,536.79	7,310,262.41	274.38	100.00
CONSTRUCCIÓN DEL PUESTO DE CUARENTENA AGROPECUARIA EN CORINTO	7,628,463.06	7,158,722.21	469,740.85	93.84
PRÉSTAMOS EXTERNOS	7,628,463.06	7,158,722.21	469,740.85	93.84
CONSTRUCCIÓN DEL PUESTO DE CUARENTENA AGROPECUARIA EN MANAGUA	8,208,884.68	7,646,862.60	562,022.08	93.15
PRÉSTAMOS EXTERNOS	8,208,884.68	7,646,862.60	562,022.08	93.15
CONSTRUCCIÓN DEL LABORATORIO DE DIAGNÓSTICO FITOSANITARIO EN MANAGUA	11,329,875.24	11,328,907.25	967.99	99.99
PRÉSTAMOS EXTERNOS	11,329,875.24	11,328,907.25	967.99	99.99
CONSTRUCCIÓN DEL LABORATORIO DE MICROBIOLOGÍA EN MANAGUA	58,660,978.07	58,660,978.07	0.00	100.00
PRÉSTAMOS EXTERNOS	58,660,978.07	58,660,978.07	0.00	100.00
<b>TOTAL</b>	<b>19,222,808,591.22</b>	<b>18,713,672,847.64</b>	<b>509,135,743.58</b>	<b>97.35</b>
RENTAS DEL TESORO	9,614,242,760.00	9,595,657,595.76	18,585,164.24	99.81
RENTAS CON DESTINO ESPECÍFICO	28,893,205.00	26,059,521.72	2,833,683.28	90.19
RENTAS DEL TESORO / ALIVIO BID	1,541,238,586.00	1,527,576,618.36	13,661,967.64	99.11
PRÉSTAMOS EXTERNOS	6,448,613,766.88	6,150,982,118.70	297,631,648.18	95.38
DONACIONES EXTERNAS	1,589,820,273.34	1,413,396,993.10	176,423,280.24	88.90

Gobierno Central  
Servicio de Deuda Pública Interna  
Ejecución 2017  
Córdoba

Acreeedor	Presupuesto Actualizado	Ejecución	Saldo	Grado de Ejecución %
<b>Intereses y Comisiones</b>	<b>2,111,059,793.00</b>	<b>2,104,450,331.32</b>	<b>6,609,461.68</b>	<b>99.7</b>
<b>Intereses</b>	<b>1,753,051,428.00</b>	<b>1,748,490,042.43</b>	<b>4,561,385.57</b>	<b>99.7</b>
<b>Sector Privado</b>	<b>1,169,368,767.00</b>	<b>1,164,807,441.68</b>	<b>4,561,325.32</b>	<b>99.6</b>
<b>Bonos</b>	<b>794,555,275.00</b>	<b>794,555,274.66</b>	<b>0.34</b>	<b>100.0</b>
Bonos de la República de Nicaragua	794,555,275.00	794,555,274.66	0.34	100.0
<b>Certificados de Bonos de Pago por Indemnización</b>	<b>374,813,492.00</b>	<b>370,252,167.02</b>	<b>4,561,324.98</b>	<b>98.8</b>
Certificados de Bonos de Pago por Indemnización	374,813,492.00	370,252,167.02	4,561,324.98	98.8
<b>Empresas Públicas</b>	<b>94,449,876.00</b>	<b>94,449,875.36</b>	<b>0.64</b>	<b>100.0</b>
<b>Bonos de Cumplimiento de la República</b>	<b>94,449,876.00</b>	<b>94,449,875.36</b>	<b>0.64</b>	<b>100.0</b>
INSS, Reneg. 2008	23,285,202.00	23,285,201.46	0.54	100.0
ENATREL	9,796,675.00	9,796,675.00		100.0
ENEL	61,367,999.00	61,367,998.90	0.10	100.0
<b>Banco Central</b>	<b>489,232,785.00</b>	<b>489,232,725.39</b>	<b>59.61</b>	<b>100.0</b>
<b>Bonos Bancarios/BCN</b>	<b>222,409,877.00</b>	<b>222,409,874.90</b>	<b>2.10</b>	<b>100.0</b>
BANCENTRO	36,618,409.00	36,618,407.80	1.20	100.0
BANPRO	185,791,468.00	185,791,467.10	0.90	100.0
<b>Bonos de Capitalización Nominal e Intransferible</b>	<b>157,531,046.00</b>	<b>157,530,988.49</b>	<b>57.51</b>	<b>100.0</b>
Bonos de Capitalización Nominal e Intransferible	157,531,046.00	157,530,988.49	57.51	100.0
<b>Otras Deudas</b>	<b>109,291,862.00</b>	<b>109,291,862.00</b>		<b>100.0</b>
Aval y Pagaré BANIC	109,291,862.00	109,291,862.00		100.0
<b>Comisiones</b>	<b>358,008,365.00</b>	<b>355,960,288.89</b>	<b>2,048,076.11</b>	<b>99.4</b>
<b>Sector Privado</b>	<b>356,635,800.00</b>	<b>355,727,289.36</b>	<b>908,510.64</b>	<b>99.7</b>
<b>Bonos</b>	<b>356,635,800.00</b>	<b>355,727,289.36</b>	<b>908,510.64</b>	<b>99.7</b>
Bonos de la República de Nicaragua	356,635,800.00	355,727,289.36	908,510.64	99.7
<b>Otros Pagos Asociados a Deuda Interna</b>	<b>1,372,565.00</b>	<b>232,999.53</b>	<b>1,139,565.47</b>	<b>17.0</b>
Convenio MHCP/BCN Colocaciones de Títulos Valores	443,429.00	229,433.40	213,995.60	51.7
Deutsche Bank	923,727.00		923,727.00	
CENIVAL / CÓDIGO ISIN	5,409.00	3,566.13	1,842.87	65.9
<b>Amortización</b>	<b>6,928,658,426.00</b>	<b>6,899,304,267.42</b>	<b>29,354,158.58</b>	<b>99.6</b>
<b>Sector Privado</b>	<b>5,068,338,747.00</b>	<b>5,042,471,752.93</b>	<b>25,866,994.07</b>	<b>99.5</b>
<b>Bonos</b>	<b>2,418,932,218.00</b>	<b>2,418,932,000.00</b>	<b>218.00</b>	<b>100.0</b>
Bonos de la República de Nicaragua	2,418,932,218.00	2,418,932,000.00	218.00	100.0
<b>Certificados de Bonos de Pago por Indemnización</b>	<b>1,565,222,631.00</b>	<b>1,539,561,264.73</b>	<b>25,661,366.27</b>	<b>98.4</b>
Certificados de Bonos de Pago por Indemnización	1,565,222,631.00	1,539,561,264.73	25,661,366.27	98.4
<b>Otros</b>	<b>1,084,183,898.00</b>	<b>1,083,978,488.20</b>	<b>205,409.80</b>	<b>100.0</b>
ENABAS (Asunción de Deudas)	475,872,611.00	475,872,611.00		100.0
Empresa Administradora de Aeropuertos Internacionales (Absorción deuda con Bancos)	92,830,000.00	92,830,000.00		100.0
ENACAL (Deuda Energía Eléctrica)	250,000,000.00	250,000,000.00		100.0
Corporacion de Zonas Francas (Deuda Banco LAFISE)	60,100,000.00	60,100,000.00		100.0
Correos de Nicaragua (Deuda BANCORP)	25,000,000.00	25,000,000.00		100.0
ENEL ( Deuda BANCORP)	140,000,000.00	140,000,000.00		100.0
Indemnización Laboral	33,000,000.00	32,794,590.59	205,409.41	99.4
Sentencias CIDH	7,381,287.00	7,381,286.61	0.39	100.0
<b>Empresas Públicas</b>	<b>862,160,135.00</b>	<b>860,728,000.00</b>	<b>1,432,135.00</b>	<b>99.8</b>
<b>Bonos de la República de Nicaragua</b>	<b>609,162,135.00</b>	<b>607,730,000.00</b>	<b>1,432,135.00</b>	<b>99.8</b>
INSS (Deuda Histórica)	609,162,135.00	607,730,000.00	1,432,135.00	99.8
<b>Contrato / Acuerdo</b>	<b>252,998,000.00</b>	<b>252,998,000.00</b>		<b>100.0</b>
INSS (Aporte Estatal 2015-2016)	235,366,000.00	235,366,000.00		100.0
INSS (Pensiones Especiales 2015)	17,632,000.00	17,632,000.00		100.0
<b>Banco Central</b>	<b>988,783,860.00</b>	<b>988,783,705.97</b>	<b>154.03</b>	<b>100.0</b>
<b>Bonos Bancarios/BCN</b>	<b>314,532,060.00</b>	<b>314,532,058.48</b>	<b>1.52</b>	<b>100.0</b>
BANCENTRO	51,785,755.00	51,785,754.34	0.66	100.0
BANPRO	262,746,305.00	262,746,304.14	0.86	100.0
<b>Bonos de Capitalización Nominal e Intransferible</b>	<b>262,551,800.00</b>	<b>262,551,647.49</b>	<b>152.51</b>	<b>100.0</b>
Bonos de Capitalización Nominal e Intransferible	262,551,800.00	262,551,647.49	152.51	100.0
<b>Otras Deudas</b>	<b>411,700,000.00</b>	<b>411,700,000.00</b>		<b>100.0</b>
Bonos del Tesoro BCP	214,515,919.00	214,515,919.00		100.0
Aval y Pagaré BANIC	155,629,522.00	155,629,522.00		100.0
Otros Bonos	41,554,559.00	41,554,559.00		100.0
<b>Otros Pagos Asociados a Deuda Interna</b>	<b>9,375,684.00</b>	<b>7,320,808.52</b>	<b>2,054,875.48</b>	<b>78.1</b>
Mantenimiento de Valor Cuentas BID	9,375,684.00	7,320,808.52	2,054,875.48	78.1
<b>TOTAL</b>	<b>9,039,718,219.00</b>	<b>9,003,754,598.74</b>	<b>35,963,620.26</b>	<b>99.6</b>

**Gobierno Central**  
**Servicio de Deuda Pública Externa**  
**Ejecución 2017**  
**Córdoba**

Acceptor	Presupuesto Actualizado	Ejecución	Saldo	Grado de Ejecución %
<b>Intereses y Comisiones</b>	<b>2,273,931,245.65</b>	<b>2,227,604,058.35</b>	<b>46,327,187.30</b>	<b>98.0</b>
<b>Intereses</b>	<b>1,956,562,121.00</b>	<b>1,929,311,195.57</b>	<b>27,250,925.43</b>	<b>98.6</b>
<b>Club de París</b>	<b>46,558,509.00</b>	<b>44,752,661.52</b>	<b>1,805,847.48</b>	<b>96.1</b>
Instituto de Crédito Oficial del Reino de España	39,445,946.00	38,293,781.73	1,152,164.27	97.1
Artigiancassa (MCCPA-Italia)	648,089.00	648,088.74	0.26	100.0
Kreditanstalt für Wiederaufbau - KfW	6,228,438.00	5,575,440.33	652,997.67	89.5
Natixis - Francia	236,036.00	235,350.72	685.28	99.7
<b>Otros Bilaterales</b>	<b>49,577,244.00</b>	<b>35,634,071.82</b>	<b>13,943,172.18</b>	<b>71.9</b>
República de Brasil	928,054.00	927,935.53	118.47	100.0
Fondo Internacional de Cooperación y Desarrollo (ICDF)	6,590,333.00	6,518,066.83	72,266.17	98.9
Fondo de Cooperación para el Desarrollo Económico (EDCF)	24,518,741.00	24,415,212.69	103,528.31	99.6
Agencia de Cooperación Internacional de Japón (JICA)	564,092.00	553,133.11	10,958.89	98.1
Banco de Exportación - Importación de la India	4,716,652.00	3,201,071.10	1,515,580.90	67.9
Fondo de Kuwait para el Desarrollo Económico Árabe	6,730,760.00		6,730,760.00	
Raiffeisen Bank International A.G	5,509,958.00		5,509,958.00	
IRB Brasil Resseguros S.A	18,654.00	18,652.56	1.44	100.0
<b>Multilaterales</b>	<b>1,860,426,368.00</b>	<b>1,848,924,462.23</b>	<b>11,501,905.77</b>	<b>99.4</b>
Banco C.A de Integración Económica (BCIE)	801,679,695.00	801,120,931.59	558,763.41	99.9
Banco Interamericano de Desarrollo (BID)	955,238,994.00	951,082,518.81	4,156,475.19	99.6
Asociación Internacional de Desarrollo (IDA)	3,328,297.00	2,777,584.84	550,712.16	83.5
Fondo de la OPEP para el Desarrollo Internacional (OPEC / OFID)	22,138,034.00	20,794,226.94	1,343,807.06	93.9
Banco Europeo de Inversiones (BEI)	78,041,348.00	73,149,200.05	4,892,147.95	93.7
<b>Comisiones</b>	<b>317,369,124.65</b>	<b>298,292,862.78</b>	<b>19,076,261.87</b>	<b>94.0</b>
<b>Club de París</b>	<b>3,082,589.00</b>	<b>3,043,970.75</b>	<b>38,618.25</b>	<b>98.7</b>
Kreditanstalt für Wiederaufbau - KfW	3,082,589.00	3,043,970.75	38,618.25	98.7
<b>Otros Bilaterales</b>	<b>16,795,587.00</b>	<b>4,855,438.14</b>	<b>11,940,148.86</b>	<b>28.9</b>
Fondo de Kuwait para el Desarrollo Económico Árabe	157,834.00		157,834.00	
Banco de Exportación - Importación de la India	7,177,215.00	593,026.61	6,584,188.39	8.3
Agencia de Cooperación Internacional de Japón (JICA)	283,571.00	219,421.10	64,149.90	77.4
Fondo de Cooperación para el Desarrollo Económico (EDCF)	732,336.00	732,335.32	0.68	100.0
Raiffeisen Bank International A.G	8,444,631.00	3,310,655.11	5,133,975.89	39.2
<b>Multilaterales</b>	<b>293,790,233.65</b>	<b>288,629,904.38</b>	<b>5,160,329.27</b>	<b>98.2</b>
Banco C.A de Integración Económica (BCIE)	35,513,795.00	34,231,165.63	1,282,629.37	96.4
Banco Interamericano de Desarrollo (BID)	45,810,718.00	45,808,771.43	1,946.57	100.0
Fondo Interamericano de Desarrollo Agropecuario (FIDA)	11,673,417.00	11,667,593.75	5,823.25	100.0
Fondo Nórdico de Desarrollo (FND)	10,589,083.00	10,494,850.69	94,232.31	99.1
Asociación Internacional de Desarrollo (IDA)	151,477,941.65	147,754,864.62	3,723,077.03	97.5
Fondo de la OPEP para el Desarrollo Internacional (OPEC / OFID)	20,446,158.00	20,446,157.80	0.20	100.0
Fondo Común para los Productos Básicos (FCPB)	133,020.00	133,015.44	4.56	100.0
Banco Europeo de Inversiones (BEI)	18,146,101.00	18,093,485.02	52,615.98	99.7
<b>Aportes y Contribuciones a Organismos Internacionales</b>	<b>22,966.00</b>	<b>13,202.98</b>	<b>9,763.02</b>	<b>57.5</b>
Banco Interamericano de Desarrollo (BID) - CII	8,247.00	8,246.04	0.96	100.0
Banco Interamericano de Desarrollo (BID) INTAL	1,552.00	1,373.42	178.58	88.5
Banco del ALBA	6,010.00		6,010.00	
Fondo de Reserva y Convergencia Comercial (FRCC) - SUCRE	3,573.00		3,573.00	
Fondo Internacional de Desarrollo Agrícola (FIDA) Reposición de Recursos	3,584.00	3,583.52	0.48	100.0
<b>Otros Pagos Asociados a Deuda Externa</b>	<b>3,677,749.00</b>	<b>1,750,346.53</b>	<b>1,927,402.47</b>	<b>47.6</b>
Conferencia para las Naciones Unidas sobre Comercio y Desarrollo (UNCTAD)	1,352.00	1,343.82	8.18	99.4
Compra de Divisas 1% y Otros gastos	3,676,397.00	1,749,002.71	1,927,394.29	47.6
<b>Amortización</b>	<b>2,906,657,623.00</b>	<b>2,837,964,627.91</b>	<b>68,692,995.09</b>	<b>97.6</b>
<b>Club de París</b>	<b>51,221,201.00</b>	<b>44,301,348.50</b>	<b>6,919,852.50</b>	<b>86.5</b>
Instituto de Crédito Oficial del Reino de España	26,379,641.00	22,729,623.02	3,650,017.98	86.2
Kreditanstalt für Wiederaufbau - KfW	23,379,604.00	20,302,077.78	3,077,526.22	86.8
Natixis - Francia	1,461,956.00	1,269,647.70	192,308.30	86.8
<b>Otros Bilaterales</b>	<b>61,471,068.00</b>	<b>60,841,827.69</b>	<b>629,240.31</b>	<b>99.0</b>
República de Brasil	14,194,772.00	14,022,871.96	171,900.04	98.8
Fondo Internacional de Cooperación y Desarrollo (ICDF)	24,105,688.00	24,105,687.35	0.65	100.0
Fondo de Cooperación para el Desarrollo Económico (EDCF)	22,883,902.00	22,427,365.71	456,536.29	98.0
Hungarian Export Credit Insurance LTD (MEHIB)	55,870.00	55,226.12	643.88	98.8
IRB Brasil Resseguros S.A	230,836.00	230,676.55	159.45	99.9
<b>Multilaterales</b>	<b>2,728,153,342.00</b>	<b>2,673,603,955.53</b>	<b>54,549,386.47</b>	<b>98.0</b>
Banco C.A de Integración Económica (BCIE)	1,121,948,605.00	1,101,359,938.62	20,588,666.38	98.2
Banco Interamericano de Desarrollo (BID)	1,137,107,427.00	1,112,845,868.47	24,261,558.53	97.9
Fondo Interamericano de Desarrollo Agropecuario (FIDA)	45,164,976.00	45,164,975.72	0.28	100.0
Fondo Nórdico de Desarrollo (FND)	57,382,375.00	54,371,607.98	3,010,767.02	94.8
Asociación Internacional de Desarrollo (IDA)	226,893,540.00	226,893,539.87	0.13	100.0
Fondo de la OPEP para el Desarrollo Internacional (OPEC / OFID)	109,653,190.00	103,164,512.24	6,488,677.76	94.1
Fondo Común para los Productos Básicos (FCPB)	4,782,496.00	4,782,496.00		100.0
Banco Europeo de Inversiones (BEI)	25,220,733.00	25,021,016.63	199,716.37	99.2
<b>Aportes y Contribuciones a Organismos Internacionales</b>	<b>65,588,161.00</b>	<b>58,993,645.94</b>	<b>6,594,515.06</b>	<b>89.9</b>
Banco Interamericano de Desarrollo (BID) - CII	40,263,155.00	39,008,537.94	1,254,617.06	96.9
Banco Interamericano de Desarrollo (BID) INTAL	473,617.00	457,440.00	16,177.00	96.6
Banco Internacional de Reconstrucción y Fomento (BIRF)	9,854,199.00	9,854,198.33	0.67	100.0
Mantenimiento de Valor (BIRF)	4,353,295.00		4,353,295.00	
Mantenimiento de Valor ALBA	4,137,417.00	3,166,992.00	970,425.00	76.5
Fondo de Reserva y Convergencia Comercial (FRCC) - SUCRE	3,521,808.00	3,521,807.67	0.33	100.0
Fondo de Desarrollo Agrícola (FIDA) Reposición de Recursos	2,984,670.00	2,984,670.00		100.0
<b>Otros Pagos Asociados a Deuda Externa</b>	<b>223,851.00</b>	<b>223,850.25</b>	<b>0.75</b>	<b>100.0</b>
Conferencia para las Naciones Unidas sobre Comercio y Desarrollo (UNCTAD)	223,851.00	223,850.25	0.75	100.0
<b>TOTAL</b>	<b>5,180,588,868.65</b>	<b>5,065,568,686.26</b>	<b>115,020,182.39</b>	<b>97.8</b>

Cuadro No. 16

**Detalle de Incorporaciones (Ampliaciones)**  
**Institución / Proyecto o Actividad/Fuente**  
**Período 2017**  
**Córdoba**

INSTITUCIÓN / FUENTE / PROYECTO O ACTIVIDAD	Total	%
<b>ASAMBLEA NACIONAL</b>	<b>810,983.00</b>	<b>0.1</b>
<b>RENTAS CON DESTINO ESPECÍFICO 1/</b>	<b>810,983.00</b>	
Servicios Administrativos Financieros	810,983.00	
<b>CONTRALORIA GENERAL DE LA REPUBLICA</b>	<b>9,099.00</b>	<b>0.0</b>
<b>RENTAS CON DESTINO ESPECÍFICO 1/</b>	<b>9,099.00</b>	
Dirección Superior	9,099.00	
<b>MINISTERIO DE HACIENDA Y CRÉDITO PÚBLICO</b>	<b>153,465,500.00</b>	<b>9.8</b>
<b>PRÉSTAMO EXTERNO 3/</b>	<b>153,465,500.00</b>	
Banco Interamericano de Desarrollo - BID	153,465,500.00	
Fomento de Crédito y Asistencia a Cadenas Productivas	153,465,500.00	
<b>MINISTERIO DE EDUCACIÓN</b>	<b>136,106,854.39</b>	<b>8.7</b>
<b>DONACIÓN EXTERNA 2/</b>	<b>136,106,854.39</b>	
Gobierno de Estados Unidos de América	14,119,336.81	
Seguridad Alimentaria y Nutricional Educación Primaria	11,154,276.08	
Seguridad Alimentaria y Nutricional Educación Inicial (Preescolar)	2,965,060.73	
Programa Mundial de Alimentos -PMA-	117,743,261.16	
Seguridad Alimentaria y Nutricional Educación Primaria	93,017,174.19	
Seguridad Alimentaria y Nutricional Educación Inicial (Preescolar)	24,726,086.97	
Fondo de las Naciones Unidas para la Niñez - UNICEF	745,782.68	
Formación Inicial Docentes	314,046.80	
Servicios de Consejería Escolar y Formación de Valores	431,735.88	
Fondo Organización Estados Iberoamericanos/MEC España (OEI/MEC)	3,498,473.74	
Servicios de Consejería Escolar y Formación de Valores	327,470.83	
Servicios de Educación Secundaria Formal	1,036,051.53	
Servicios de Educación Preescolar	203,101.28	
Servicios de Alfabetización y Educación de Jóvenes y Adultos	1,931,850.10	
<b>MINISTERIO DE TRANSPORTE E INFRAESTRUCTURA</b>	<b>750,559,723.91</b>	<b>48.2</b>
<b>PRÉSTAMO EXTERNO 3/</b>	<b>736,562,708.21</b>	
Banco Interamericano de Desarrollo - BID	23,223,950.00	
Servicios Administrativos Financieros Proyectos BID	7,881,160.00	
Mejoramiento del Camino Pantasma - Wiwili	12,858,870.00	
Mejoramiento del Camino El Comején - Waslala	2,483,920.00	
THE OPEP FUND FOR INTERNATIONAL DEVELOPMENT	868,707.80	
Servicios Administrativos Financieros Proyectos Banco Mundial	868,707.80	
Banco Centroamericano de Integración Económica - BCIE	648,752,057.70	
Servicios Administrativos Financieros Proyectos BCIE	246,510.75	
Mejoramiento del Camino Malacatoya - El Papayal	257,625,140.19	
Mejoramiento del Camino La Paz Centro - Empalme Puerto Sandino	161,499,654.99	
Mejoramiento del Camino Malacatoya - Victoria de Julio	225,119,419.28	
Mejoramiento del Camino Empalme Terrabona - Terrabona	4,261,332.49	
Banco Mundial	63,717,992.71	
Rehabilitación de la Carretera San Lorenzo - Muhan	63,717,992.71	
<b>DONACIÓN EXTERNA 3/</b>	<b>13,997,015.70</b>	
Banco Mundial	13,997,015.70	
Servicios Administrativos Financieros Proyectos Banco Mundial	13,997,015.70	
<b>MINISTERIO DE SALUD</b>	<b>169,111,600.43</b>	<b>10.9</b>
<b>RENTAS CON DESTINO ESPECÍFICO 1/</b>	<b>42,467,845.43</b>	
Gestión Técnica Administrativa	32,822,071.66	

**Cuadro No. 16**

**Detalle de Incorporaciones (Ampliaciones)**  
**Institución / Proyecto o Actividad/Fuente**  
**Período 2017**  
**Córdoba**

<b>INSTITUCIÓN / FUENTE / PROYECTO O ACTIVIDAD</b>	<b>Total</b>	<b>%</b>
Gestión Técnica Administrativa Hospitalaria	9,645,773.77	
<b>DONACIÓN EXTERNA 3/</b>	<b>58,948,000.00</b>	
<b>Gobierno de Luxemburgo</b>	<b>25,256,000.00</b>	
Programa de Cooperación Técnica y Financiera	25,256,000.00	
<b>Banco Mundial</b>	<b>26,439,000.00</b>	
Servicio de Apoyo al Diagnóstico	24,205,000.00	
Gestión Técnica Administrativa	2,234,000.00	
<b>Gobierno de Taiwan</b>	<b>6,203,000.00</b>	
Servicio de Apoyo al Diagnóstico	6,203,000.00	
<b>Organización Panamericana de la Salud - OPS</b>	<b>1,050,000.00</b>	
Programa de Cooperación Técnica y Financiera	1,050,000.00	
<b>PRÉSTAMO EXTERNO 3/</b>	<b>67,695,755.00</b>	
<b>Banco Centroamericano de Integración Económica - BCIE</b>	<b>30,881,455.00</b>	
Construcción y Equipamiento del Hospital General de la Zona Occidental de Managua	30,881,455.00	
<b>Banco Interamericano de Desarrollo - BID</b>	<b>36,814,300.00</b>	
Fortalecimiento Institucional	2,531,550.00	
Dirección y Coordinación Técnica Local	4,000,000.00	
Campañas de Promoción y Educación en Salud	6,000,000.00	
Gestión de la Red Comunitaria	2,273,450.00	
Extensión de Cobertura	5,195,000.00	
Rehabilitación del Hospital Departamental Victoria Motta de Jinotega	16,814,300.00	
<b>MINISTERIO DEL TRABAJO</b>	<b>295,000.00</b>	<b>0.0</b>
<b>RENTAS CON DESTINO ESPECÍFICO 1/</b>	<b>295,000.00</b>	
Servicios Administrativos Financieros	295,000.00	
<b>MINISTERIO DEL AMBIENTE Y DE LOS RECURSOS NATURALES</b>	<b>41,988,551.68</b>	<b>2.7</b>
<b>RENTAS CON DESTINO ESPECÍFICO 1/</b>	<b>8,548,551.68</b>	
Servicios Administrativos Financieros	3,824,773.59	
Administrar el Parque Nacional Volcán Masaya	376,150.05	
Promover y conservar el Sistema Nacional de áreas Protegidas (SINAP)	4,235,692.02	
Promoción a la Gestión Ambiental Desconcentrada	111,936.02	
<b>DONACIÓN EXTERNA 3/</b>	<b>33,440,000.00</b>	
<b>COSUDE/SUIZA</b>	<b>25,800,000.00</b>	
Promover el manejo Integral de los Recursos Hídricos	11,800,000.00	
Difusión de Tecnologías de Adaptación de la Agricultura al Cambio Climático	14,000,000.00	
<b>Banco Mundial</b>	<b>7,640,000.00</b>	
Reducción de Emisiones por Deforestación y Degradación Forestal (REDD)	5,300,000.00	
Adaptación al Cambio Climático en el Sector Agua y Saneamiento	2,340,000.00	
<b>MINISTERIO DE LA FAMILIA, ADOLESCENCIA Y NIÑEZ</b>	<b>13,549,666.74</b>	<b>0.9</b>
<b>RENTAS CON DESTINO ESPECÍFICO 1/</b>	<b>8,500,000.00</b>	
Dirección y Coordinación de Promoción y Prevención de los Derechos del NNA	1,500,000.00	
Atender a los NNA y Familia en Situación de Riesgo	3,000,000.00	
Prestar Servicios en Centro de Desarrollo Infantil (CDI)	4,000,000.00	
<b>PRÉSTAMO EXTERNO 3/</b>	<b>5,049,666.74</b>	
<b>Banco Mundial</b>	<b>5,049,666.74</b>	
Dirección y Coordinación de Promoción y Prevención de los Derechos del NNA	5,049,666.74	
<b>MINISTERIO DE ENERGÍA Y MINAS</b>	<b>7,613,074.34</b>	<b>0.5</b>
<b>RENTAS CON DESTINO ESPECÍFICO 1/</b>	<b>4,027,022.00</b>	
Dirección y Coordinación de Electricidad y Recursos Renovables	1,401,521.00	

Cuadro No. 16

**Detalle de Incorporaciones (Ampliaciones)**  
**Institución / Proyecto o Actividad/Fuente**  
**Período 2017**  
**Córdoba**

INSTITUCIÓN / FUENTE / PROYECTO O ACTIVIDAD	Total	%
Evaluación y Promoción de Recursos Renovables y Conservación de la Energía	1,194,851.00	
Dirección y Coordinación de la Administración de los Recursos de Hidrocarburos	1,430,650.00	
<b>DONACIÓN EXTERNA 3/</b>	<b>3,586,052.34</b>	
<b>Deutsche Gesellschaft Fur Internationale Zusammenarbeit (GIZ) GMBH</b>	<b>3,586,052.34</b>	
Electrificación Rural	3,586,052.34	
<b>MINISTERIO DE ECONOMÍA FAMILIAR, COMUNITARIA, COOPERATIVA Y ASOCIATIV/</b>	<b>151,129,526.22</b>	<b>9.7</b>
<b>RENTAS CON DESTINO ESPECÍFICO 1/</b>	<b>4,123,855.00</b>	
Transferencias al Parque Nacional de Ferias	4,123,855.00	
<b>DONACIÓN EXTERNA 3/</b>	<b>147,005,671.22</b>	
<b>COSUDE/SUIZA</b>	<b>56,105,671.22</b>	
Servicios de acompañamiento para el Manejo de Aguas	16,331,895.39	
Dirección y Coordinación Técnica Local	25,294,555.53	
Servicios de acompañamiento para el acceso al Crédito	14,479,220.30	
<b>Banco Mundial</b>	<b>90,900,000.00</b>	
Servicios de apoyo al Desarrollo de la Asociatividad	90,900,000.00	
<b>SERVICIO DE LA DEUDA PÚBLICA</b>	<b>13,857,407.65</b>	<b>0.9</b>
<b>PRÉSTAMO EXTERNO 3/</b>	<b>3,734,000.00</b>	
<b>Banco Mundial</b>	<b>3,734,000.00</b>	
Servicio de la Deuda Pública Externa	3,734,000.00	
<b>DONACIÓN EXTERNA 3/</b>	<b>10,123,407.65</b>	
<b>Banco Mundial</b>	<b>10,123,407.65</b>	
Servicio de la Deuda Pública Externa	10,123,407.65	
<b>ASIGNACIONES Y SUBVENCIONES</b>	<b>119,709,760.55</b>	<b>7.7</b>
<b>RENTAS CON DESTINO ESPECÍFICO 1/</b>	<b>102,254,463.06</b>	
Instituto de la Vivienda Urbana y Rural	1,265,350.00	
Instituto Nicaragüense de Estudios Territoriales	7,515,638.00	
Gobierno Regional Autonomo de la Costa Caribe Norte	11,092,339.41	
Consejo Nacional del Deporte, La Educación Física y la Recreación Física	29,625,617.00	
Instituto Nicaragüense de Deportes	1,246,299.23	
Transferencia a las Alcaldías por Recaudación del Impuesto Selectivo de Consumo (ISC)	11,125,823.90	
Instituto de Protección y Sanidad Agropecuaria	3,396,072.16	
Fondo de Vigilancia y Supervisión Minera	14,794,929.34	
Fondo de Desarrollo y Promoción Minera	22,192,394.02	
<b>DONACIÓN EXTERNA 3/</b>	<b>2,230,484.27</b>	
<b>COSUDE/SUIZA</b>	<b>2,230,484.27</b>	
Instituto Nicaragüense de Cultura	487,480.00	
Instituto Nacional Tecnológico (INATEC)	1,743,004.27	
<b>PRÉSTAMO EXTERNO 3/</b>	<b>15,224,813.22</b>	
<b>Banco Interamericano de Desarrollo - BID</b>	<b>15,224,813.22</b>	
Instituto de Protección y Sanidad Agropecuaria	15,224,813.22	
<b>TOTAL DE AMPLIACIONES</b>	<b>1,558,206,747.91</b>	<b>100.0</b>

1/ De conformidad al Arto.53 de la Ley 550, Ley de Administración Financiera y del Régimen Presupuestario.

2/ De conformidad al Arto.10 de la Ley No.942, Ley Anual de Presupuesto General de la República 2017.

3/ De conformidad al Arto.10 de la Ley No.961, Ley de Modificación a la Ley No.942, Ley Anual de Presupuesto General de la República 2017.



**Cuadro No. 17**

PRODUCCION 2017

SUBSISTEMA : SIEP

APLICACION : ANEXO CIER

ENTIDAD : DGP

USUARIO : DGP027

MINISTERIO DE HACIENDA Y CREDITO PUBLICO

EJECUCION DE ASIGNACION ALIVIO HIPC DE LA DEUDA EXTERNA PARA GASTO  
EN POBREZA

DE: ENERO

A: DICIEMBRE

PAGINA: 1 de 12

FECHA: 21/03/2018

HORA: 07:37:04 PM

REPORTE: PRPSIEP134

ORGANISMO/PROGRAMA/PROYECTO/ACTIVIDAD	PRESUPUESTO ACTUALIZADO	DEVENGADO ACUMULADO	SALDO DEVENGAR
<b>RENTAS DEL TESORO / ALIVIO BANCO MUNDIAL</b>	<b>1,086,083,537.00</b>	<b>1,086,069,561.64</b>	<b>13,975.36</b>
<b>MINISTERIO DE EDUCACIÓN</b>	<b>271,520,887.00</b>	<b>271,520,887.00</b>	<b>0.00</b>
<b>EDUCACIÓN PRIMARIA</b>	<b>271,520,887.00</b>	<b>271,520,887.00</b>	<b>0.00</b>
SEGURIDAD ALIMENTARIA Y NUTRICIONAL EDUCACIÓN PRIMARIA	271,520,887.00	271,520,887.00	0.00
<b>MINISTERIO DE SALUD</b>	<b>694,562,650.00</b>	<b>694,548,674.64</b>	<b>13,975.36</b>
<b>ATENCIÓN INTEGRAL EN EL PRIMER NIVEL DE ATENCIÓN</b>	<b>691,194,549.46</b>	<b>691,180,574.10</b>	<b>13,975.36</b>
ATENCIÓN DISPENSARIZADA A LA FAMILIA EN LA COMUNIDAD	130,326,321.94	130,326,321.94	0.00
ATENCIÓN A LA MORBILIDAD AMBULATORIA	556,446,678.56	556,432,703.20	13,975.36
GESTIÓN TÉCNICA ADMINISTRATIVA	32,300.00	32,300.00	0.00
SERVICIOS DE HOSPITALIZACIÓN	3,453,024.88	3,453,024.88	0.00
ATENCIÓN ESPECIAL (ALTO WANGKY)	936,224.08	936,224.08	0.00
<b>ATENCIÓN DE SALUD HOSPITALARIA</b>	<b>3,368,100.54</b>	<b>3,368,100.54</b>	<b>0.00</b>
SERVICIOS DE EMERGENCIA	122,737.40	122,737.40	0.00
SERVICIOS DE HOSPITALIZACIÓN MÉDICOS Y/O QUIRÚRGICOS	2,628,959.14	2,628,959.14	0.00
GESTIÓN TÉCNICA ADMINISTRATIVA HOSPITALARIA	616,404.00	616,404.00	0.00
<b>MINISTERIO DE ECONOMÍA FAMILIAR, COMUNITARIA, COOPERATIVA Y ASOCIATIVA</b>	<b>120,000,000.00</b>	<b>120,000,000.00</b>	<b>0.00</b>
<b>PROGRAMA PRODUCTIVO ALIMENTARIO</b>	<b>120,000,000.00</b>	<b>120,000,000.00</b>	<b>0.00</b>
CAPITALIZACIÓN Y ASISTENCIA TÉCNICA	120,000,000.00	120,000,000.00	0.00
<b>RENTAS DEL TESORO / ALIVIO BID</b>	<b>1,741,971,876.00</b>	<b>1,728,309,908.36</b>	<b>13,661,967.64</b>
<b>MINISTERIO DE EDUCACIÓN</b>	<b>475,563,261.00</b>	<b>471,252,463.74</b>	<b>4,310,797.26</b>
<b>EDUCACIÓN PRIMARIA</b>	<b>284,485,267.00</b>	<b>281,775,984.28</b>	<b>2,709,282.72</b>
MANTENIMIENTO Y REPARACIÓN DE AULAS	23,448,290.00	23,448,290.00	0.00
MEJORAMIENTO DEL CENTRO ESCOLAR CHACHAGUA EN MURRA	628,275.00	628,272.76	2.24
MEJORAMIENTO DEL CENTRO ESCOLAR EL MORADÓN EN WIWILÍ DE NUEVO	495,691.00	495,690.55	0.45
MEJORAMIENTO DEL CENTRO ESCOLAR EL YARAGE EN MOZONTE	725,555.00	725,554.20	0.80
MEJORAMIENTO DEL CENTRO ESCOLAR LA PITA DEL JOBO EN WIWILÍ DE	792,481.00	792,480.28	0.72
MEJORAMIENTO DEL CENTRO ESCOLAR EL ENCANTO EN EL TUMA - LA D	967,111.00	967,110.19	0.81
MEJORAMIENTO DEL CENTRO ESCOLAR EL HULAR EN EL TUMA - LA DAL	968,828.00	968,827.28	0.72
MEJORAMIENTO DEL CENTRO ESCOLAR JOSÉ DIMAS GONZÁLEZ EN EL T	952,549.00	952,548.17	0.83
MEJORAMIENTO DEL CENTRO ESCOLAR LA ESPERANZA EN EL TUMA - LA	948,338.00	948,337.05	0.95
MEJORAMIENTO DEL CENTRO ESCOLAR LAS VEGUITAS EN EL TUMA - LA	933,330.00	933,329.20	0.80
MEJORAMIENTO DEL CENTRO ESCOLAR MONSEÑOR CARLOS SANTI EN I	935,622.00	935,620.59	1.41
MEJORAMIENTO DEL CENTRO ESCOLAR PEÑAS BLANCAS EN EL CUÁ	957,489.00	957,487.63	1.37
MEJORAMIENTO DEL CENTRO ESCOLAR RENÉ CASTRILLO MASÍS EN EL C	959,805.00	959,803.85	1.15
MEJORAMIENTO DEL CENTRO ESCOLAR SAN FRANCISCO DE ASÍS EN MA	962,802.00	962,801.12	0.88
MEJORAMIENTO DEL CENTRO ESCOLAR SAN JOSÉ EN MATIGUÁS	960,176.00	960,175.41	0.59
MEJORAMIENTO DEL CENTRO ESCOLAR ANTONIO MAIRENA EN EL AYOT	972,682.00	972,681.94	0.06
MEJORAMIENTO DEL CENTRO ESCOLAR SAMARIA EN EL AYOTE	972,682.00	972,681.95	0.05
MEJORAMIENTO DEL CENTRO ESCOLAR SAN MANUEL EN LA LIBERTAD	972,682.00	972,681.95	0.05
MEJORAMIENTO DEL CENTRO ESCOLAR SANTA ESTHER EN EL RAMA	972,682.00	972,681.95	0.05
MEJORAMIENTO DEL CENTRO ESCOLAR ARCOIRIS DE AMOR EN EL RAM	291,629.00	291,628.21	0.79
MEJORAMIENTO DEL CENTRO ESCOLAR EL PROGRESO N°2 EN NUEVA G	248,474.00	248,473.50	0.50
MEJORAMIENTO DEL CENTRO ESCOLAR EL PROGRESO N°3 EN MUELLE I	228,824.00	228,823.37	0.63
MEJORAMIENTO DEL CENTRO ESCOLAR ESTADO DE QUÉBEC EN EL RAM	299,422.00	299,421.63	0.37
MEJORAMIENTO DEL CENTRO ESCOLAR FUENTE DE ANDALUCÍA EN EL A	414,779.00	414,778.85	0.15
MEJORAMIENTO DEL CENTRO ESCOLAR GASPARD GARCÍA LAVIANA EN NI	301,381.00	301,380.78	0.22
MEJORAMIENTO DEL CENTRO ESCOLAR JEHOVÁ ES MI PASTOR EN EL R.	98,075.00	98,074.40	0.60
MEJORAMIENTO DEL CENTRO ESCOLAR LA POSOLITA EN EL RAMA	317,565.00	317,564.59	0.41
MEJORAMIENTO DEL CENTRO ESCOLAR NICARAO EN EL RAMA	261,592.00	261,591.51	0.49
MEJORAMIENTO DEL CENTRO ESCOLAR PABLO SMITH N°2 EN NUEVA GL	345,925.00	345,924.96	0.04
MEJORAMIENTO DEL CENTRO ESCOLAR SAN FRANCISCO EN MUELLE DE	230,940.00	230,939.84	0.16

FILTRADO POR : Si Consolida(S/N)=S

PARAMETROS ESPECIALES: Mes Inicial (MM)=1 / Mes Final (MM)=12

## Cuadro No. 17

PRODUCCION 2017

SUBSISTEMA : SIEP

APLICACION : ANEXO CIER

ENTIDAD : DGP

USUARIO : DGP027

MINISTERIO DE HACIENDA Y CREDITO PUBLICO

EJECUCION DE ASIGNACION ALIVIO HIPC DE LA DEUDA EXTERNA PARA GASTO

EN POBREZA

DE: ENERO

A: DICIEMBRE

PAGINA: 2 de 12

FECHA: 21/03/2018

HORA: 07:37:04 PM

REPORTE: PRPSIEP134

ORGANISMO/PROGRAMA/PROYECTO/ACTIVIDAD	PRESUPUESTO ACTUALIZADO	DEVENGADO ACUMULADO	SALDO DEVENGAR
<b>RENTAS DEL TESORO / ALIVIO BID</b>			
<b>MINISTERIO DE EDUCACIÓN</b>			
<b>EDUCACIÓN PRIMARIA</b>			
MEJORAMIENTO DEL CENTRO ESCOLAR SANTA ESTHER EN EL RAMA	219,263.00	219,262.88	0.12
MEJORAMIENTO DEL CENTRO ESCOLAR SEÑOR DE ESQUIPULAS EN EL /	147,303.00	147,302.12	0.88
MEJORAMIENTO DEL CENTRO ESCOLAR TOMASA DAMARIS RUEDA EN NI	338,240.00	338,239.60	0.40
MEJORAMIENTO DE AULA MULTIGRADO EN EL CENTRO ESCOLAR SALON	1,565,459.00	1,565,458.75	0.25
MEJORAMIENTO DE AULA MULTIGRADO EN EL CENTRO ESCOLAR 2 DE JI	1,889,022.00	1,889,021.16	0.84
MEJORAMIENTO DE AULA MULTIGRADO EN EL CENTRO ESCOLAR AGRAC	677,144.00	677,143.82	0.18
MEJORAMIENTO DE AULA MULTIGRADO EN EL CENTRO ESCOLAR ANDRÉ	687,214.00	687,213.58	0.42
MEJORAMIENTO DE AULA MULTIGRADO EN EL CENTRO ESCOLAR ANGO	1,187,841.00	1,187,840.62	0.38
MEJORAMIENTO DE AULA MULTIGRADO EN EL CENTRO ESCOLAR ARENA	1,157,517.00	1,157,516.27	0.73
MEJORAMIENTO DE AULA MULTIGRADO EN EL CENTRO ESCOLAR ARLEN	885,890.00	885,886.52	3.48
MEJORAMIENTO DE AULA MULTIGRADO EN EL CENTRO ESCOLAR CAÑO	1,093,250.00	1,081,770.49	11,479.51
MEJORAMIENTO DE AULA MULTIGRADO EN EL CENTRO ESCOLAR CENIC	1,048,436.00	1,048,435.16	0.84
MEJORAMIENTO DE AULA MULTIGRADO EN EL CENTRO ESCOLAR CERRC	911,814.00	911,813.65	0.35
MEJORAMIENTO DE AULA MULTIGRADO EN EL CENTRO ESCOLAR CHILE	662,440.00	631,229.48	31,210.52
MEJORAMIENTO DE AULA MULTIGRADO EN EL CENTRO ESCOLAR CRISTO	669,636.00	669,635.23	0.77
MEJORAMIENTO DE AULA MULTIGRADO EN EL CENTRO ESCOLAR DIRIAN	1,020,800.00	1,020,799.22	0.78
MEJORAMIENTO DE AULA MULTIGRADO EN EL CENTRO ESCOLAR DIVINC	1,227,367.00	1,227,366.17	0.83
MEJORAMIENTO DE AULA MULTIGRADO EN EL CENTRO ESCOLAR EL AGI	1,227,367.00	1,227,366.17	0.83
MEJORAMIENTO DE AULA MULTIGRADO EN EL CENTRO ESCOLAR EL ISLO	691,865.00	691,864.20	0.80
MEJORAMIENTO DE AULA MULTIGRADO EN EL CENTRO ESCOLAR EL MAI	1,200,197.00	1,200,196.76	0.24
MEJORAMIENTO DE AULA MULTIGRADO EN EL CENTRO ESCOLAR EL NAF	1,788,602.00	1,788,601.78	0.22
MEJORAMIENTO DE AULA MULTIGRADO EN EL CENTRO ESCOLAR FLOR I	1,212,378.00	1,212,377.28	0.72
MEJORAMIENTO DE AULA MULTIGRADO EN EL CENTRO ESCOLAR FRAY /	662,441.00	631,745.63	30,695.37
MEJORAMIENTO DE AULA MULTIGRADO EN EL CENTRO ESCOLAR GABRI	105,484.00	105,483.79	0.21
MEJORAMIENTO DE AULA MULTIGRADO EN EL CENTRO ESCOLAR GUARI	909,744.00	909,743.55	0.45
MEJORAMIENTO DE AULA MULTIGRADO EN EL CENTRO ESCOLAR HÉROE	1,196,883.00	1,196,882.09	0.91
MEJORAMIENTO DE AULA MULTIGRADO EN EL CENTRO ESCOLAR IZARID	2,076,636.00	2,076,635.04	0.96
MEJORAMIENTO DE AULA MULTIGRADO EN EL CENTRO ESCOLAR JERUS	1,653,770.00	1,653,769.95	0.05
MEJORAMIENTO DE AULA MULTIGRADO EN EL CENTRO ESCOLAR JESÚS	1,250,119.00	1,250,118.57	0.43
MEJORAMIENTO DE AULA MULTIGRADO EN EL CENTRO ESCOLAR JOSÉ S	1,588,238.00	1,588,237.75	0.25
MEJORAMIENTO DE AULA MULTIGRADO EN EL CENTRO ESCOLAR JOSÉ I	1,865,386.00	1,865,384.51	1.49
MEJORAMIENTO DE AULA MULTIGRADO EN EL CENTRO ESCOLAR LA ALC	917,896.00	917,895.16	0.84
MEJORAMIENTO DE AULA MULTIGRADO EN EL CENTRO ESCOLAR LA BUE	1,566,219.00	1,566,218.96	0.04
MEJORAMIENTO DE AULA MULTIGRADO EN EL CENTRO ESCOLAR LA ESF	2,010,895.00	2,010,894.62	0.38
MEJORAMIENTO DE AULA MULTIGRADO EN EL CENTRO ESCOLAR LA PAM	1,019,587.00	1,019,586.76	0.24
MEJORAMIENTO DE AULA MULTIGRADO EN EL CENTRO ESCOLAR LA REF	2,345,799.00	2,345,797.87	1.13
MEJORAMIENTO DE AULA MULTIGRADO EN EL CENTRO ESCOLAR LA UNI	1,383,599.00	1,383,598.70	0.30
MEJORAMIENTO DE AULA MULTIGRADO EN EL CENTRO ESCOLAR LA UNI	1,227,367.00	1,227,366.17	0.83
MEJORAMIENTO DE AULA MULTIGRADO EN EL CENTRO ESCOLAR LAS C/	1,090,097.00	1,090,096.31	0.69
MEJORAMIENTO DE AULA MULTIGRADO EN EL CENTRO ESCOLAR LIROS	1,199,552.00	1,199,551.56	0.44
MEJORAMIENTO DE AULA MULTIGRADO EN EL CENTRO ESCOLAR LISANI	1,060,531.00	1,060,530.95	0.05
MEJORAMIENTO DE AULA MULTIGRADO EN EL CENTRO ESCOLAR LOS LA	2,076,636.00	2,076,635.04	0.96
MEJORAMIENTO DE AULA MULTIGRADO EN EL CENTRO ESCOLAR MIGUE	1,248,266.00	1,248,265.36	0.64
MEJORAMIENTO DE AULA MULTIGRADO EN EL CENTRO ESCOLAR MIGUE	552,943.00	552,942.12	0.88
MEJORAMIENTO DE AULA MULTIGRADO EN EL CENTRO ESCOLAR MONTE	1,375,906.00	1,375,905.84	0.16
MEJORAMIENTO DE AULA MULTIGRADO EN EL CENTRO ESCOLAR NUEVA	1,060,531.00	1,060,530.95	0.05
MEJORAMIENTO DE AULA MULTIGRADO EN EL CENTRO ESCOLAR PUERT	1,838,198.00	1,838,197.25	0.75
MEJORAMIENTO DE AULA MULTIGRADO EN EL CENTRO ESCOLAR EL TEN	1,849,106.00	1,849,104.63	1.37
MEJORAMIENTO DE AULA MULTIGRADO EN EL CENTRO EL DELIRIO EN S	1,087,230.00	1,087,228.66	1.34
MEJORAMIENTO DE AULA MULTIGRADO EN EL CENTRO ESCOLAR ALEJA	1,633,383.00	1,633,381.96	1.04
MEJORAMIENTO DE AULA MULTIGRADO EN EL CENTRO ESCOLAR 12 DE I	1,073,280.00	1,073,279.10	0.90
MEJORAMIENTO DE AULA MULTIGRADO EN EL CENTRO ESCOLAR 14 DE I	1,885,100.00	1,885,098.18	1.82
MEJORAMIENTO DE AULA MULTIGRADO EN EL CENTRO ESCOLAR ALFON	1,928,190.00	1,928,188.74	1.26

## Cuadro No. 17

PRODUCCION 2017

SUBSISTEMA : SIEP

APLICACION : ANEXO CIER

ENTIDAD : DGP

USUARIO : DGP027

MINISTERIO DE HACIENDA Y CREDITO PUBLICO

EJECUCION DE ASIGNACION ALIVIO HIPC DE LA DEUDA EXTERNA PARA GASTO

EN POBREZA

DE: ENERO

A: DICIEMBRE

PAGINA: 3 de 12

FECHA: 21/03/2018

HORA: 07:37:04 PM

REPORTE: PRPSIEP134

ORGANISMO/PROGRAMA/PROYECTO/ACTIVIDAD	PRESUPUESTO ACTUALIZADO	DEVENGADO ACUMULADO	SALDO DEVENGAR
<b>RENTAS DEL TESORO / ALIVIO BID</b>			
<b>MINISTERIO DE EDUCACIÓN</b>			
<b>EDUCACIÓN PRIMARIA</b>			
MEJORAMIENTO DE AULA MULTIGRADO EN EL CENTRO ESCOLAR ALFON	1,078,319.00	1,078,317.29	1.71
MEJORAMIENTO DE AULA MULTIGRADO EN EL CENTRO ESCOLAR ANDRÉ	1,803,440.00	1,803,435.67	4.33
MEJORAMIENTO DE AULA MULTIGRADO EN EL CENTRO ESCOLAR ANEXC	1,066,941.00	1,066,939.53	1.47
MEJORAMIENTO DE AULA MULTIGRADO EN EL CENTRO ESCOLAR BELLA	1,023,279.00	1,023,278.66	0.34
MEJORAMIENTO DE AULA MULTIGRADO EN EL CENTRO ESCOLAR CIBA S	1,869,106.00	1,869,105.55	0.45
MEJORAMIENTO DE AULA MULTIGRADO EN EL CENTRO ESCOLAR CAMIL	1,311,248.00	1,311,245.71	2.29
MEJORAMIENTO DE AULA MULTIGRADO EN EL CENTRO ESCOLAR CERRC	1,985,439.00	1,985,437.87	1.13
MEJORAMIENTO DE AULA MULTIGRADO EN EL CENTRO ESCOLAR CHAGÚ	541,031.00	541,030.70	0.30
MEJORAMIENTO DE AULA MULTIGRADO EN EL CENTRO ESCOLAR EL AMI	1,066,479.00	1,066,478.76	0.24
MEJORAMIENTO DE AULA MULTIGRADO EN EL CENTRO ESCOLAR EL CAC	1,088,989.00	1,088,987.96	1.04
MEJORAMIENTO DE AULA MULTIGRADO EN EL CENTRO ESCOLAR EL COI	1,361,228.00	1,348,139.72	13,088.28
MEJORAMIENTO DE AULA MULTIGRADO EN EL CENTRO ESCOLAR EL DA	1,384,112.85	1,384,112.14	0.71
MEJORAMIENTO DE AULA MULTIGRADO EN EL CENTRO ESCOLAR EL GU	1,814,068.00	1,814,067.39	0.61
MEJORAMIENTO DE AULA MULTIGRADO EN EL CENTRO ESCOLAR EL MAI	1,986,662.00	1,986,660.48	1.52
MEJORAMIENTO DE AULA MULTIGRADO EN EL CENTRO ESCOLAR EL PAF	1,092,517.00	1,092,515.81	1.19
MEJORAMIENTO DE AULA MULTIGRADO EN EL CENTRO ESCOLAR EL PIT	1,309,362.00	1,309,360.20	1.80
MEJORAMIENTO DE AULA MULTIGRADO EN EL CENTRO ESCOLAR ERWIN	1,716,435.00	1,716,432.10	2.90
MEJORAMIENTO DE AULA MULTIGRADO EN EL CENTRO ESCOLAR ESMEF	1,004,736.00	1,004,735.18	0.82
MEJORAMIENTO DE AULA MULTIGRADO EN EL CENTRO ESCOLAR ESTRE	1,178,530.00	1,178,529.05	0.95
MEJORAMIENTO DE AULA MULTIGRADO EN EL CENTRO ESCOLAR FLAVIC	1,024,766.00	1,024,765.43	0.57
MEJORAMIENTO DE AULA MULTIGRADO EN EL CENTRO ESCOLAR FRANC	1,286,060.00	1,286,057.33	2.67
MEJORAMIENTO DE AULA MULTIGRADO EN EL CENTRO ESCOLAR FRANC	1,304,754.00	1,304,751.68	2.32
MEJORAMIENTO DE AULA MULTIGRADO EN EL CENTRO ESCOLAR GEORC	1,024,766.00	1,024,765.43	0.57
MEJORAMIENTO DE AULA MULTIGRADO EN EL CENTRO ESCOLAR GUABI	1,692,758.00	1,692,756.52	1.48
MEJORAMIENTO DE AULA MULTIGRADO EN EL CENTRO ESCOLAR JOSE I	1,463,343.00	1,295,395.63	167,947.37
MEJORAMIENTO DE AULA MULTIGRADO EN EL CENTRO ESCOLAR JOSÉ I	1,468,764.00	1,468,761.71	2.29
MEJORAMIENTO DE AULA MULTIGRADO EN EL CENTRO ESCOLAR JULIO I	1,807,190.00	1,807,146.19	43.81
MEJORAMIENTO DE AULA MULTIGRADO EN EL CENTRO ESCOLAR KASQL	1,989,241.00	1,989,239.55	1.45
MEJORAMIENTO DE AULA MULTIGRADO EN EL CENTRO ESCOLAR LA FOF	1,803,440.00	1,803,435.67	4.33
MEJORAMIENTO DE AULA MULTIGRADO EN EL CENTRO ESCOLAR LA JAB	1,859,196.00	1,859,194.61	1.39
MEJORAMIENTO DE AULA MULTIGRADO EN EL CENTRO ESCOLAR LA TRI	1,028,776.00	1,028,775.43	0.57
MEJORAMIENTO DE AULA MULTIGRADO EN EL CENTRO ESCOLAR LA UNI	1,384,112.15	1,384,112.15	0.00
MEJORAMIENTO DE AULA MULTIGRADO EN EL CENTRO ESCOLAR LAS C	1,049,549.00	1,049,547.04	1.96
MEJORAMIENTO DE AULA MULTIGRADO EN EL CENTRO ESCOLAR LAS LA	752,095.00	752,094.30	0.70
MEJORAMIENTO DE AULA MULTIGRADO EN EL CENTRO ESCOLAR LEOVI	1,464,865.00	1,464,862.82	2.18
MEJORAMIENTO DE AULA MULTIGRADO EN EL CENTRO ESCOLAR MARIA	2,058,791.00	2,058,789.68	1.32
MEJORAMIENTO DE AULA MULTIGRADO EN EL CENTRO ESCOLAR MARIA	1,350,492.00	1,350,490.15	1.85
MEJORAMIENTO DE AULA MULTIGRADO EN EL CENTRO ESCOLAR MAUNI	2,050,315.00	2,050,313.39	1.61
MEJORAMIENTO DE AULA MULTIGRADO EN EL CENTRO ESCOLAR MONSI	1,803,440.00	1,803,435.66	4.34
MEJORAMIENTO DE AULA MULTIGRADO EN EL CENTRO ESCOLAR MONTE	1,807,190.00	1,807,146.19	43.81
MEJORAMIENTO DE AULA MULTIGRADO EN EL CENTRO ESCOLAR NICAR.	1,855,868.00	1,855,866.20	1.80
MEJORAMIENTO DE AULA MULTIGRADO EN EL CENTRO ESCOLAR NUEST	2,025,950.00	2,025,949.81	0.19
MEJORAMIENTO DE AULA MULTIGRADO EN EL CENTRO ESCOLAR NUEVA	1,264,602.00	1,264,600.06	1.94
MEJORAMIENTO DE AULA MULTIGRADO EN EL CENTRO ESCOLAR NUEVA	1,223,404.00	1,223,399.04	4.96
MEJORAMIENTO DE AULA MULTIGRADO EN EL CENTRO ESCOLAR OCOTE	1,990,642.00	1,990,640.19	1.81
MEJORAMIENTO DE AULA MULTIGRADO EN EL CENTRO ESCOLAR OLASK	1,319,031.00	1,319,030.38	0.62
MEJORAMIENTO DE AULA MULTIGRADO EN EL CENTRO ESCOLAR PABLO	1,668,009.00	1,668,007.93	1.07
MEJORAMIENTO DE AULA MULTIGRADO EN EL CENTRO ESCOLAR PABLO	1,169,241.00	1,169,240.03	0.97
MEJORAMIENTO DE AULA MULTIGRADO EN EL CENTRO ESCOLAR PABLO	1,990,745.00	1,990,743.67	1.33
MEJORAMIENTO DE AULA MULTIGRADO EN EL CENTRO ESCOLAR PABLO	1,990,835.00	1,990,833.37	1.63
MEJORAMIENTO DE AULA MULTIGRADO EN EL CENTRO ESCOLAR PAPAY	1,997,245.00	1,997,243.10	1.90
MEJORAMIENTO DE AULA MULTIGRADO EN EL CENTRO ESCOLAR PAPAY	1,990,471.00	1,990,469.07	1.93
MEJORAMIENTO DE AULA MULTIGRADO EN EL CENTRO ESCOLAR PEDRC	1,655,389.00	1,655,387.13	1.87

FILTRADO POR : Si Consolida(S/N)=S

PARAMETROS ESPECIALES: Mes Inicial (MM)=1 / Mes Final (MM)=12

**Cuadro No. 17**

PRODUCCION 2017

SUBSISTEMA : SIEP

PAGINA: 4 de 12

APLICACION : ANEXO CIER

MINISTERIO DE HACIENDA Y CREDITO PUBLICO

FECHA: 21/03/2018

ENTIDAD : DGP

EJECUCION DE ASIGNACION ALIVIO HIPC DE LA DEUDA EXTERNA PARA GASTO

HORA: 07:37:04 PM

USUARIO : DGP027

EN POBREZA

REPORTE: PRPSIEP134

DE: ENERO

A: DICIEMBRE

ORGANISMO/PROGRAMA/PROYECTO/ACTIVIDAD	PRESUPUESTO ACTUALIZADO	DEVENGADO ACUMULADO	SALDO DEVENGAR
<b>RENTAS DEL TESORO / ALIVIO BID</b>			
<b>MINISTERIO DE EDUCACIÓN</b>			
<b>EDUCACIÓN PRIMARIA</b>			
MEJORAMIENTO DE AULA MULTIGRADO EN EL CENTRO ESCOLAR PEÑAS	1,327,037.00	1,327,036.31	0.69
MEJORAMIENTO DE AULA MULTIGRADO EN EL CENTRO ESCOLAR PIEDRA	1,027,653.00	1,027,651.41	1.59
MEJORAMIENTO DE AULA MULTIGRADO EN EL CENTRO ESCOLAR POTRE	1,807,190.00	1,807,146.19	43.81
MEJORAMIENTO DE AULA MULTIGRADO EN EL CENTRO ESCOLAR QUILIL	1,024,766.00	1,024,765.42	0.58
MEJORAMIENTO DE AULA MULTIGRADO EN EL CENTRO ESCOLAR RAFAE	1,143,760.00	1,143,758.94	1.06
MEJORAMIENTO DE AULA MULTIGRADO EN EL CENTRO ESCOLAR REGAL	1,876,185.00	1,876,183.29	1.71
MEJORAMIENTO DE AULA MULTIGRADO EN EL CENTRO ESCOLAR ROSAF	2,055,241.00	2,055,240.53	0.47
MEJORAMIENTO DE AULA MULTIGRADO EN EL CENTRO ESCOLAR RUBÉN	1,855,868.00	1,855,866.20	1.80
MEJORAMIENTO DE AULA MULTIGRADO EN EL CENTRO ESCOLAR RÍO AF	858,175.00	858,174.58	0.42
MEJORAMIENTO DE AULA MULTIGRADO EN EL CENTRO ESCOLAR SALON	1,026,728.00	1,026,727.40	0.60
MEJORAMIENTO DE AULA MULTIGRADO EN EL CENTRO ESCOLAR SALON	1,986,495.00	1,986,493.51	1.49
MEJORAMIENTO DE AULA MULTIGRADO EN EL CENTRO ESCOLAR SALON	1,472,500.00	1,472,498.18	1.82
MEJORAMIENTO DE AULA MULTIGRADO EN EL CENTRO ESCOLAR SAN AI	1,140,870.00	1,140,868.71	1.29
MEJORAMIENTO DE AULA MULTIGRADO EN EL CENTRO ESCOLAR SAN BI	1,076,580.00	1,076,578.76	1.24
MEJORAMIENTO DE AULA MULTIGRADO EN EL CENTRO ESCOLAR SAN FI	1,211,930.00	1,211,929.12	0.88
MEJORAMIENTO DE AULA MULTIGRADO EN EL CENTRO ESCOLAR SAN FI	1,451,878.00	1,451,876.44	1.56
MEJORAMIENTO DE AULA MULTIGRADO EN EL CENTRO ESCOLAR SAN FI	1,567,894.00	1,567,892.74	1.26
MEJORAMIENTO DE AULA MULTIGRADO EN EL CENTRO ESCOLAR SAN JC	1,181,395.00	1,181,393.46	1.54
MEJORAMIENTO DE AULA MULTIGRADO EN EL CENTRO ESCOLAR SAN JC	1,615,328.00	1,615,326.73	1.27
MEJORAMIENTO DE AULA MULTIGRADO EN EL CENTRO ESCOLAR SAN JC	1,173,702.00	1,173,701.35	0.65
MEJORAMIENTO DE AULA MULTIGRADO EN EL CENTRO ESCOLAR SAN M	1,807,190.00	1,807,146.19	43.81
MEJORAMIENTO DE AULA MULTIGRADO EN EL CENTRO ESCOLAR SAN M	2,023,958.00	2,023,956.91	1.09
MEJORAMIENTO DE AULA MULTIGRADO EN EL CENTRO ESCOLAR SAN M	875,811.00	875,809.70	1.30
MEJORAMIENTO DE AULA MULTIGRADO EN EL CENTRO ESCOLAR SAN P	1,991,573.00	1,991,571.63	1.37
MEJORAMIENTO DE AULA MULTIGRADO EN EL CENTRO ESCOLAR SAN P	1,204,431.00	1,204,430.29	0.71
MEJORAMIENTO DE AULA MULTIGRADO EN EL CENTRO ESCOLAR SAN R	1,185,810.00	1,185,808.61	1.39
MEJORAMIENTO DE AULA MULTIGRADO EN EL CENTRO ESCOLAR SANTA	1,148,753.00	1,148,752.00	1.00
MEJORAMIENTO DE AULA MULTIGRADO EN EL CENTRO ESCOLAR SANTA	1,384,113.00	1,384,112.15	0.85
MEJORAMIENTO DE AULA MULTIGRADO EN EL CENTRO ESCOLAR SANTA	1,551,354.00	1,551,352.18	1.82
MEJORAMIENTO DE AULA MULTIGRADO EN EL CENTRO ESCOLAR SANTA	1,263,599.00	1,263,596.83	2.17
MEJORAMIENTO DE AULA MULTIGRADO EN EL CENTRO ESCOLAR SANTA	3,663,348.00	3,663,345.52	2.48
MEJORAMIENTO DE AULA MULTIGRADO EN EL CENTRO ESCOLAR SANTA	1,213,309.00	1,213,308.79	0.21
MEJORAMIENTO DE AULA MULTIGRADO EN EL CENTRO ESCOLAR SANTA	1,142,556.00	1,142,554.56	1.44
MEJORAMIENTO DE AULA MULTIGRADO EN EL CENTRO ESCOLAR SANTC	1,024,766.00	1,024,765.43	0.57
MEJORAMIENTO DE AULA MULTIGRADO EN EL CENTRO ESCOLAR SENDE	1,185,274.00	1,185,272.74	1.26
MEJORAMIENTO DE AULA MULTIGRADO EN EL CENTRO ESCOLAR SIERR	1,384,113.00	1,384,112.14	0.86
MEJORAMIENTO DE AULA MULTIGRADO EN EL CENTRO ESCOLAR SOCOF	1,176,430.00	1,176,429.50	0.50
MEJORAMIENTO DE AULA MULTIGRADO EN EL CENTRO ESCOLAR SOLEC	1,384,113.00	1,384,112.15	0.85
MEJORAMIENTO DE AULA MULTIGRADO EN EL CENTRO ESCOLAR SUSAN	542,939.00	542,936.88	2.12
MEJORAMIENTO DE AULA MULTIGRADO EN EL CENTRO ESCOLAR TOMAS	2,076,636.00	2,076,635.04	0.96
MEJORAMIENTO DE AULA MULTIGRADO EN EL CENTRO ESCOLAR VALLA	1,987,199.00	1,987,197.27	1.73
MEJORAMIENTO DE AULA MULTIGRADO EN EL CENTRO ESCOLAR WANO	1,321,625.00	1,321,624.59	0.41
MEJORAMIENTO DE AULA MULTIGRADO EN EL CENTRO ESCOLAR WASLA	1,994,988.00	1,994,986.94	1.06
MEJORAMIENTO DE AULA MULTIGRADO EN EL CENTRO ESCOLAR ZINICA	1,992,863.00	1,992,861.85	1.15
DOTACIÓN DE MOBILIARIO PARA AULAS MULTIGRADO A NIVEL NACIONA	11,048,422.00	10,118,440.96	929,981.04
MEJORAMIENTO DEL CENTRO ESCOLAR CICLO BÁSICO REPÚBLICA DEL I	5,087,845.00	4,442,389.59	645,455.41
MEJORAMIENTO DEL CENTRO ESCOLAR ENMANUEL MONGALO Y RUBIO	2,900,574.00	2,071,547.51	829,026.49
MEJORAMIENTO DEL CENTRO ESCOLAR JOSÉ DOLORES ESTRADA EN M.	1,740,394.00	1,740,393.82	0.18
MEJORAMIENTO DEL CENTRO ESCOLAR MARVIN MICHELL EN PUERTO C	6,670,950.00	6,670,947.01	2.99
MEJORAMIENTO DEL CENTRO ESCOLAR RAFAELA HERRERA EN BONANZ	2,679,108.00	2,679,106.16	1.84
MEJORAMIENTO DEL CENTRO ESCOLAR SAN MARTÍN EN EL REALEJO	2,785,248.00	2,785,243.07	4.93
MEJORAMIENTO DE INSTALACIONES DEPORTIVAS EN EL CENTRO ESCOL	100,381.00	100,377.63	3.37
MEJORAMIENTO DE INSTALACIONES DEPORTIVAS EN EL CENTRO ESCOL	100,381.00	100,377.63	3.37

## Cuadro No. 17

PRODUCCION 2017

SUBSISTEMA : SIEP

APLICACION : ANEXO CIER

ENTIDAD : DGP

USUARIO : DGP027

MINISTERIO DE HACIENDA Y CREDITO PUBLICO

EJECUCION DE ASIGNACION ALIVIO HIPC DE LA DEUDA EXTERNA PARA GASTO  
EN POBREZA

DE: ENERO

A: DICIEMBRE

PAGINA: 5 de 12

FECHA: 21/03/2018

HORA: 07:37:04 PM

REPORTE: PRPSIEP134

ORGANISMO/PROGRAMA/PROYECTO/ACTIVIDAD	PRESUPUESTO ACTUALIZADO	DEVENGADO ACUMULADO	SALDO DEVENGAR
<b>RENTAS DEL TESORO / ALIVIO BID</b>			
<b>MINISTERIO DE EDUCACIÓN</b>			
<b>EDUCACIÓN PRIMARIA</b>			
MEJORAMIENTO DE INSTALACIONES DEPORTIVAS EN EL CENTRO ESCOL	100,381.00	100,377.63	3.37
MEJORAMIENTO DE INSTALACIONES DEPORTIVAS EN EL CENTRO ESCOL	100,381.00	100,377.63	3.37
MEJORAMIENTO DE INSTALACIONES DEPORTIVAS EN EL CENTRO ESCOL	100,381.00	100,377.63	3.37
MEJORAMIENTO DE INSTALACIONES DEPORTIVAS EN EL CENTRO ESCOL	100,381.00	100,377.63	3.37
MEJORAMIENTO DE INSTALACIONES DEPORTIVAS EN EL CENTRO ESCOL	100,381.00	100,377.63	3.37
MEJORAMIENTO DE INSTALACIONES DEPORTIVAS EN EL CENTRO ESCOL	100,381.00	100,377.63	3.37
MEJORAMIENTO DE INSTALACIONES DEPORTIVAS EN EL CENTRO ESCOL	100,381.00	100,377.63	3.37
MEJORAMIENTO DE INSTALACIONES DEPORTIVAS EN EL CENTRO ESCOL	100,381.00	100,377.63	3.37
MEJORAMIENTO DEL CENTRO ESCOLAR ROSARIO MURILLO EN PUERTO	30,000.00	0.00	30,000.00
DOTACIÓN DE MOBILIARIO DEL CENTRO ESCOLAR ROSARIO MURILLO EN	20,000.00	0.00	20,000.00
<b>EDUCACIÓN SECUNDARIA</b>	<b>109,348,470.00</b>	<b>107,855,306.18</b>	<b>1,493,163.82</b>
MEJORAMIENTO DEL INSTITUTO NACIONAL DE OCCIDENTE EN LEÓN	10,066,135.00	10,066,134.56	0.44
MEJORAMIENTO DEL INSTITUTO NACIONAL DE BELLA CRUZ (15 DE JULIO	11,511,283.00	11,511,282.55	0.45
MEJORAMIENTO DEL INSTITUTO BENJAMÍN ZELEDÓN EN POTOSÍ	9,228,431.00	9,228,430.89	0.11
MEJORAMIENTO DEL CENTRO ESCOLAR RÓGER SALGADO WILSON EN V	12,623,020.00	12,617,019.94	6,000.06
MEJORAMIENTO DEL CENTRO ESCOLAR EDGAR HENRY THOMAS EN SAI	13,091,368.00	13,091,367.60	0.40
MEJORAMIENTO DEL CENTRO ESCOLAR KUDAWAS EN SAN JOSÉ DE BOC	6,495,813.00	6,495,743.53	69.47
MEJORAMIENTO DEL CENTRO ESCOLAR NIÑOS INDÍGENAS MÁRTIRES DE	11,285,346.00	11,285,344.70	1.30
MEJORAMIENTO DEL CENTRO ESCOLAR ROMÁN GERMÁN EN WIWILÍ DE	5,494,504.00	5,494,420.62	83.38
REEMPLAZO DEL INSTITUTO NACIONAL AUGUSTO C. SANDINO EN JINOTÉ	13,276,559.00	13,275,092.96	1,466.04
REHABILITACIÓN Y AMPLIACIÓN DEL INSTITUTO NACIONAL JUAN JOSÉ R	50,000.00	0.00	50,000.00
MEJORAMIENTO DEL INSTITUTO NACIONAL FRANCISCO LUIS ESPINOZA E	60,000.00	0.00	60,000.00
MEJORAMIENTO DE AULA EN EL CENTRO ESCOLAR EL CUYAL, MOZONT	1,764,612.00	1,764,609.37	2.63
MEJORAMIENTO DE AULA EN EL CENTRO ESCOLAR EL DIAMANTE EN EL	2,217,115.00	2,217,112.66	2.34
MEJORAMIENTO DE AULA EN EL CENTRO ESCOLAR EL PORVENIR EN SAI	1,072,229.00	1,072,226.93	2.07
MEJORAMIENTO DE AULA EN EL CENTRO ESCOLAR PONDLER EN LAGUN	2,852,421.00	2,852,418.95	2.05
MEJORAMIENTO DE AULA EN EL CENTRO ESCOLAR SAN JOSÉ EN EL JÍCA	1,971,659.00	1,971,656.35	2.65
MEJORAMIENTO DEL INSTITUTO RUBÉN DARÍO EN CHINANDEGA	2,428,580.00	1,615,824.17	812,755.83
MEJORAMIENTO DEL INSTITUTO NACIONAL DE SAN RAFAEL DEL SUR	3,359,395.00	3,296,620.40	62,774.60
MEJORAMIENTO DEL CENTRO ESCOLAR SAN ANDRÉS EN WIWILÍ DE JINC	30,000.00	0.00	30,000.00
DOTACIÓN DE MOBILIARIO DEL CENTRO ESCOLAR SAN ANDRÉS EN WIW	20,000.00	0.00	20,000.00
MEJORAMIENTO DE INSTALACIONES DEPORTIVAS EN CENTRO ESCOLAR	50,000.00	0.00	50,000.00
MEJORAMIENTO DE INSTALACIONES DEPORTIVAS EN CENTRO ESCOLAR	50,000.00	0.00	50,000.00
MEJORAMIENTO DE INSTALACIONES DEPORTIVAS EN CENTRO ESCOLAR	50,000.00	0.00	50,000.00
MEJORAMIENTO DE INSTALACIONES DEPORTIVAS EN CENTRO ESCOLAR	50,000.00	0.00	50,000.00
MEJORAMIENTO DE INSTALACIONES DEPORTIVAS EN CENTRO ESCOLAR	50,000.00	0.00	50,000.00
MEJORAMIENTO DE INSTALACIONES DEPORTIVAS EN CENTRO ESCOLAR	50,000.00	0.00	50,000.00
MEJORAMIENTO DE INSTALACIONES DEPORTIVAS EN CENTRO ESCOLAR	50,000.00	0.00	50,000.00
MEJORAMIENTO DE INSTALACIONES DEPORTIVAS EN CENTRO ESCOLAR	20,000.00	0.00	20,000.00
MEJORAMIENTO DE INSTALACIONES DEPORTIVAS EN CENTRO ESCOLAR	50,000.00	0.00	50,000.00
MEJORAMIENTO DE INSTALACIONES DEPORTIVAS EN CENTRO ESCOLAR	30,000.00	0.00	30,000.00
MEJORAMIENTO DE INSTALACIONES DEPORTIVAS EN CENTRO ESCOLAR	50,000.00	0.00	50,000.00
<b>EDUCACIÓN PREESCOLAR</b>	<b>67,358,532.00</b>	<b>67,250,181.46</b>	<b>108,350.54</b>
MEJORAMIENTO DEL PREESCOLAR EDGAR HENRY THOMAS EN SAN JOS	12,981,305.00	12,981,286.67	18.33
MEJORAMIENTO DEL PREESCOLAR KUDAWAS EN SAN JOSÉ DE BOCAY	2,612,375.00	2,599,712.43	12,662.57
MEJORAMIENTO DEL PREESCOLAR NIÑOS INDÍGENAS MÁRTIRES DE AYA	9,046,858.00	9,046,855.14	2.86
MEJORAMIENTO DEL PREESCOLAR ROMÁN GERMÁN EN WIWILÍ DE JINOT	6,809,027.00	6,804,335.72	4,691.28
MEJORAMIENTO DEL PREESCOLAR RÓGER SALGADO WILSON EN WIWILÍ	19,607,005.00	19,607,003.77	1.23
MEJORAMIENTO DEL PREESCOLAR CAMPUSANO EN CHINANDEGA	2,341,241.00	2,298,082.03	43,158.97
MEJORAMIENTO DEL PREESCOLAR EL ESPINO EN CINCO PINOS	2,267,014.00	2,267,012.57	1.43
MEJORAMIENTO DEL PREESCOLAR EL PUERCAL EN CINCO PINOS	1,282,112.00	1,234,302.01	47,809.99
MEJORAMIENTO DEL PREESCOLAR LA MONTAÑA EN CINCO PINOS	1,083,360.00	1,083,358.57	1.43
MEJORAMIENTO DEL PREESCOLAR LORENZO ARÁUZ EN EL TUMA LA DAI	1,791,171.00	1,791,171.00	0.00

## Cuadro No. 17

PRODUCCION 2017

SUBSISTEMA : SIEP

APLICACION : ANEXO CIER

ENTIDAD : DGP

USUARIO : DGP027

MINISTERIO DE HACIENDA Y CREDITO PUBLICO

EJECUCION DE ASIGNACION ALIVIO HIPC DE LA DEUDA EXTERNA PARA GASTO EN POBREZA

DE: ENERO

A: DICIEMBRE

PAGINA: 6 de 12

FECHA: 21/03/2018

HORA: 07:37:04 PM

REPORTE: PRPSIEP134

ORGANISMO/PROGRAMA/PROYECTO/ACTIVIDAD	PRESUPUESTO ACTUALIZADO	DEVENGADO ACUMULADO	SALDO DEVENGAR
<b>RENTAS DEL TESORO / ALIVIO BID</b>			
<b>MINISTERIO DE EDUCACIÓN</b>			
<b>EDUCACIÓN PREESCOLAR</b>			
MEJORAMIENTO DEL PREESCOLAR LOS NIÑOS DE DIOS EN WASLALA	1,792,994.23	1,792,994.21	0.02
MEJORAMIENTO DEL PREESCOLAR MARÍA MORA EN EL DISTRITO #3 DE I	2,020,248.77	2,020,248.77	0.00
MEJORAMIENTO DEL PREESCOLAR PABLO NERUDA EN EL DISTRITO #3 C	2,242,226.00	2,242,224.98	1.02
MEJORAMIENTO DEL PREESCOLAR RAYITO DEL SOL EN WASLALA	1,481,595.00	1,481,593.59	1.41
<b>EDUCACIÓN ESPECIAL</b>	<b>14,370,992.00</b>	<b>14,370,991.82</b>	<b>0.18</b>
REHABILITACIÓN Y AMPLIACIÓN DEL CENTRO DE EDUCACIÓN ESPECIAL	14,370,992.00	14,370,991.82	0.18
<b>MINISTERIO DE TRANSPORTE E INFRAESTRUCTURA</b>	<b>115,985,468.00</b>	<b>115,985,468.00</b>	<b>0.00</b>
<b>CONSTRUCCIÓN DE CARRETERAS</b>	<b>11,486,739.00</b>	<b>11,486,739.00</b>	<b>0.00</b>
CONSTRUCCIÓN DEL TRAMO DE CARRETERA EL OSTIONAL - EL NARANJ	11,486,739.00	11,486,739.00	0.00
<b>CONSERVACIÓN DE LA RED VIAL</b>	<b>104,498,729.00</b>	<b>104,498,729.00</b>	<b>0.00</b>
REHABILITACIÓN DEL CAMINO PANCASÁN - SITIO HISTÓRICO	2,000,000.00	2,000,000.00	0.00
REHABILITACIÓN DEL CAMINO LAS CRUCES - SAN GABRIEL	8,000,000.00	8,000,000.00	0.00
REHABILITACIÓN DEL CAMINO PITA EL CARMEN - LA PAVONA - EL CUÁ	4,476,809.77	4,476,809.77	0.00
REHABILITACIÓN DEL CAMINO BOCA NEGRA - BOCA DE SÁBALOS	5,000,000.00	5,000,000.00	0.00
REHABILITACIÓN DEL CAMINO EL COLECTIVO - SAN JUAN AWAWAS	2,500,000.00	2,500,000.00	0.00
REHABILITACIÓN DEL CAMINO EL COMEJÉN - LAS CARPAS - WASLALA	4,715,008.73	4,715,008.73	0.00
REHABILITACIÓN DEL CAMINO EL JOBO - PANCASÁN - CERRO COLORAD	6,000,000.00	6,000,000.00	0.00
REHABILITACIÓN DEL CAMINO EL RAMA - KUKRA HILL	1,998,729.00	1,998,729.00	0.00
REHABILITACIÓN DEL CAMINO EMPALME ALAMIKAMBA-ALAMIKAMBA	5,000,000.00	5,000,000.00	0.00
REHABILITACIÓN DEL CAMINO EMPALME WASPAM-WASPAM	8,711,593.82	8,711,593.82	0.00
REHABILITACIÓN DEL CAMINO LA ESPERANZA- WAPÍ	5,000,000.00	5,000,000.00	0.00
REHABILITACIÓN DEL CAMINO NUEVA GUINEA - LA UNIÓN	4,091,854.15	4,091,854.15	0.00
REHABILITACIÓN DEL CAMINO NUEVA GUINEA - TALOLINGA	5,000,000.00	5,000,000.00	0.00
REHABILITACIÓN DEL CAMINO SAN JOSÉ DE BOCA Y - AYAPAL	4,902,804.67	4,902,804.67	0.00
REHABILITACIÓN DEL CAMINO SAN FRANCISCO - SANTA TERESA - EL CA	3,153,664.25	3,153,664.25	0.00
REHABILITACIÓN DEL CAMINO SAN SEBASTIAN DE YALÍ - LA RICA	1,000,000.00	1,000,000.00	0.00
REHABILITACIÓN DEL CAMINO SIUNA-WASLALA	12,948,264.61	12,948,264.61	0.00
REHABILITACIÓN DEL ACCESO A PLAYA MADERAS	2,000,000.00	2,000,000.00	0.00
REHABILITACIÓN DEL TRAMO BOACO - MUY MUY	5,000,000.00	5,000,000.00	0.00
REHABILITACIÓN DEL TRAMO EMPALME TEUSTEPE - TEUSTEPE	7,500,000.00	7,500,000.00	0.00
REHABILITACIÓN DEL TRAMO UNIKUAS - PUENTE MULUKUKÚ	5,500,000.00	5,500,000.00	0.00
<b>MINISTERIO DE SALUD</b>	<b>472,827,382.00</b>	<b>467,977,611.11</b>	<b>4,849,770.89</b>
<b>PROYECTOS CENTRALES</b>	<b>250,000.00</b>	<b>200,000.00</b>	<b>50,000.00</b>
SUPERVISIÓN DE HABILITACIÓN DEL INSTITUTO NACIONAL TECNOLÓGIC	250,000.00	200,000.00	50,000.00
<b>ATENCIÓN INTEGRAL EN EL PRIMER NIVEL DE ATENCIÓN</b>	<b>136,692,498.00</b>	<b>133,106,977.24</b>	<b>3,585,520.76</b>
CONSTRUCCIÓN DE BLOQUE QUIRÚRGICO Y ÁREA DE LAVANDERÍA DEL	3,392,800.00	3,392,799.62	0.38
SUPERVISIÓN DE MEJORAMIENTO DE HOSPITAL PRIMARIO EN CIUDAD S.	105,000.00	105,000.00	0.00
EQUIPAMIENTO DE HOSPITAL PRIMARIO EN CIUDAD SANDINO	729,708.00	729,707.22	0.78
CONSTRUCCIÓN DE HOSPITAL PRIMARIO EN SAN MIGUELITO	50,114,807.00	50,114,805.85	1.15
SUPERVISIÓN DE CONSTRUCCIÓN DE HOSPITAL PRIMARIO EN SAN MIGL	504,000.00	448,000.00	56,000.00
EQUIPAMIENTO DE HOSPITAL PRIMARIO EN SAN MIGUELITO	50,000.00	0.00	50,000.00
REEMPLAZO DEL HOSPITAL PRIMARIO GASPAR GARCÍA LAVIANA DE SAN	53,500,843.00	53,500,842.51	0.49
SUPERVISIÓN DE REEMPLAZO DEL HOSPITAL PRIMARIO GASPAR GARCÍ/	392,000.00	392,000.00	0.00
ESTUDIOS DE PREINVERSIÓN PARA REEMPLAZO DEL CENTRO DE SALUD	5,000.00	0.00	5,000.00
REHABILITACIÓN DEL PUESTO DE SALUD FAMILIAR Y COMUNITARIO SAN	5,000.00	0.00	5,000.00
SUPERVISIÓN DE REHABILITACIÓN DEL PUESTO DE SALUD FAMILIAR Y C	5,000.00	0.00	5,000.00
EQUIPAMIENTO DE PUESTO DE SALUD FAMILIAR Y COMUNITARIO SAN A	500,000.00	499,999.92	0.08
ESTUDIOS DE PREINVERSIÓN PARA CONSTRUCCIÓN DEL PUESTO DE SA	481,735.00	481,734.00	1.00
ESTUDIOS DE PREINVERSIÓN PARA CONSTRUCCIÓN DE PUESTO DE SAL	495,305.00	495,305.00	0.00

**Cuadro No. 17**

PRODUCCION 2017

SUBSISTEMA : SIEP

APLICACION : ANEXO CIER

ENTIDAD : DGP

USUARIO : DGP027

MINISTERIO DE HACIENDA Y CREDITO PUBLICO

EJECUCION DE ASIGNACION ALIVIO HIPC DE LA DEUDA EXTERNA PARA GASTO

EN POBREZA

DE: ENERO

A: DICIEMBRE

PAGINA: 7 de 12

FECHA: 21/03/2018

HORA: 07:37:04 PM

REPORTE: PRPSIEP134

ORGANISMO/PROGRAMA/PROYECTO/ACTIVIDAD	PRESUPUESTO ACTUALIZADO	DEVENGADO ACUMULADO	SALDO DEVENGAR
<b>RENTAS DEL TESORO / ALIVIO BID</b>			
<b>MINISTERIO DE SALUD</b>			
<b>ATENCIÓN INTEGRAL EN EL PRIMER NIVEL DE ATENCIÓN</b>			
CONSTRUCCIÓN DEL PUESTO DE SALUD FAMILIAR Y COMUNITARIO SAN	3,283,534.14	3,283,534.14	0.00
SUPERVISIÓN DE CONSTRUCCIÓN DEL PUESTO DE SALUD FAMILIAR Y COM	100,000.00	100,000.00	0.00
EQUIPAMIENTO DEL PUESTO DE SALUD FAMILIAR Y COMUNITARIO SAN F	203,262.86	203,262.00	0.86
ESTUDIOS DE PREINVERSIÓN PARA CONSTRUCCIÓN DEL PUESTO DE SA	65,500.00	0.00	65,500.00
ESTUDIOS DE PREINVERSIÓN PARA CONSTRUCCIÓN DEL PUESTO DE SA	10,000.00	0.00	10,000.00
ESTUDIOS DE PREINVERSIÓN PARA CONSTRUCCIÓN DEL PUESTO DE SA	10,000.00	0.00	10,000.00
ESTUDIOS DE PREINVERSIÓN PARA CONSTRUCCIÓN DEL PUESTO DE SA	10,000.00	0.00	10,000.00
ESTUDIOS DE PREINVERSIÓN PARA CONSTRUCCIÓN DEL PUESTO DE SA	500.00	0.00	500.00
ESTUDIOS DE PREINVERSIÓN PARA CONSTRUCCIÓN DEL PUESTO DE SA	10,000.00	0.00	10,000.00
ESTUDIOS DE PREINVERSIÓN PARA CONSTRUCCIÓN DEL PUESTO DE SA	500.00	0.00	500.00
ESTUDIOS DE PREINVERSIÓN PARA REEMPLAZO DEL PUESTO DE SALUC	441,005.00	441,005.00	0.00
SUPERVISIÓN DE REEMPLAZO DEL PUESTO DE SALUD FAMILIAR Y COML	7,185.00	0.00	7,185.00
EQUIPAMIENTO DEL PUESTO DE SALUD FAMILIAR Y COMUNITARIO DE LA	101,025.00	101,025.00	0.00
REEMPLAZO DEL PUESTO DE SALUD FAMILIAR Y COMUNITARIO FRANCIS	126,175.00	0.00	126,175.00
ESTUDIOS DE PREINVERSIÓN PARA REEMPLAZO DEL PUESTO DE SALUC	316,960.00	316,940.00	20.00
SUPERVISIÓN DE REEMPLAZO DEL PUESTO DE SALUD FAMILIAR Y COML	10,000.00	0.00	10,000.00
EQUIPAMIENTO DEL PUESTO DE SALUD FAMILIAR Y COMUNITARIO FRAN	1,463,040.00	525,048.83	937,991.17
REEMPLAZO DEL PUESTO DE SALUD FAMILIAR Y COMUNITARIO DE LA CC	2,228,988.00	2,228,984.70	3.30
EQUIPAMIENTO DEL PUESTO DE SALUD FAMILIAR Y COMUNITARIO DE LA	1,500,000.00	466,758.09	1,033,241.91
ESTUDIOS DE PREINVERSIÓN PARA REEMPLAZO DEL PUESTO DE SALUC	488,520.00	488,520.00	0.00
ESTUDIOS DE PREINVERSIÓN PARA REEMPLAZO DEL PUESTO DE SALUC	465,450.00	231,725.00	233,725.00
ESTUDIOS DE PREINVERSIÓN PARA REEMPLAZO DEL PUESTO DE SALUC	10,000.00	0.00	10,000.00
CONSTRUCCIÓN DE VIVIENDA PARA PERSONAL DE SALUD EN LA COMUN	1,739,000.00	1,738,653.04	346.96
SUPERVISIÓN DE CONSTRUCCIÓN DE VIVIENDA PARA PERSONAL DE SAI	37,000.00	35,000.00	2,000.00
CONSTRUCCIÓN DE VIVIENDA PARA PERSONAL DE SALUD EN BONANZA	830,500.00	830,499.29	0.71
SUPERVISIÓN DE CONSTRUCCIÓN DE VIVIENDA PARA PERSONAL DE SAI	90,000.00	90,000.00	0.00
ESTUDIOS DE PREINVERSIÓN PARA REEMPLAZO DEL CENTRO DE SALUC	700,000.00	371,200.01	328,799.99
REEMPLAZO DEL CENTRO DE SALUD FAMILIAR EN MATERARE	50,000.00	0.00	50,000.00
ESTUDIOS DE PREINVERSIÓN PARA REEMPLAZO DEL CENTRO DE SALUC	700,000.00	359,544.31	340,455.69
EQUIPAMIENTO DEL CENTRO DE SALUD FAMILIAR EN MATEARE	50,000.00	0.00	50,000.00
CONSTRUCCIÓN DEL HOSPITAL PRIMARIO DE LA COMUNIDAD MINA EL LI	10,000.00	0.00	10,000.00
ESTUDIOS DE PREINVERSIÓN PARA CONSTRUCCIÓN DEL HOSPITAL PRIM	2,000.00	0.00	2,000.00
SUPERVISIÓN DE CONSTRUCCIÓN DEL HOSPITAL PRIMARIO DE LA COML	10,000.00	0.00	10,000.00
MEJORAMIENTO DEL BLOQUE QUIRÚRGICO DEL HOSPITAL PRIMARIO OS	10,028,500.00	10,028,428.83	71.17
SUPERVISIÓN DE MEJORAMIENTO DEL HOSPITAL PRIMARIO OSWALDO P	330,000.00	330,000.00	0.00
EQUIPAMIENTO DE HOSPITAL PRIMARIO OSWALDO PADILLA EN WASPA	776,655.00	776,654.88	0.12
ESTUDIOS DE PREINVERSIÓN PARA CONSTRUCCIÓN DE HOSPITAL PRIM	2,000.00	0.00	2,000.00
ESTUDIOS DE PREINVERSIÓN PARA CONTRUCCIÓN DEL HOSPITAL PRIM	2,000.00	0.00	2,000.00
ESTUDIOS DE PREINVERSIÓN PARA CONTRUCCIÓN DEL HOSPITAL PRIM	2,000.00	0.00	2,000.00
ESTUDIOS DE PREINVERSIÓN DE REEMPLAZO DEL CENTRO DE SALUD F	200,000.00	0.00	200,000.00
<b>ATENCIÓN DE SALUD HOSPITALARIA</b>	<b>335,884,884.00</b>	<b>334,670,633.87</b>	<b>1,214,250.13</b>
GESTIÓN TÉCNICA ADMINISTRATIVA HOSPITALARIA	160,000,000.00	160,000,000.00	0.00
CONSTRUCCIÓN HOSPITAL GENERAL DE LA ZONA OCCIDENTAL DE MAN	78,935,639.00	78,935,638.76	0.24
SUPERVISIÓN DE CONSTRUCCIÓN DEL HOSPITAL GENERAL DE LA ZONA	6,647,374.00	6,647,373.54	0.46
CONSTRUCCIÓN DE BUNKER EN EL CENTRO NACIONAL DE RADIOTERAP	3,673,606.00	3,673,605.62	0.38
REHABILITACIÓN DEL ÁREA DE QUIRÓFANO DEL HOSPITAL SAN JOSÉ EN	500,000.00	491,478.34	8,521.66
CONSTRUCCIÓN DE LA UNIDAD DE CUIDADOS INTENSIVOS DEL HOSPITA	2,000.75	0.00	2,000.75
REHABILITACIÓN DEL BLOQUE QUIRÚRGICO DEL HOSPITAL HUMBERTO /	16,203,276.25	16,203,273.94	2.31
REHABILITACIÓN Y AMPLIACIÓN DE CONSULTA EXTERNA DEL HOSPITAL	6,803,602.00	6,803,601.46	0.54
SUPERVISIÓN DE REHABILITACION DEL HOSPITAL HUMBERTO ALVARADO	90,000.00	90,000.00	0.00
ESTUDIO DE PREINVERSIÓN PARA CONSTRUCCIÓN DE LA UNIDAD DE CL	288,979.00	275,080.00	13,899.00
CONSTRUCCIÓN DE MURO PERIMETRAL DEL HOSPITAL LUIS FELIPE MO	0.62	0.00	0.62
REHABILITACIÓN DE BLOQUE QUIRÚRGICO DEL HOSPITAL LUIS FELIPE N	24,021,183.38	24,021,183.38	0.00

FILTRADO POR : Si Consolida(S/N)=S

PARAMETROS ESPECIALES: Mes Inicial (MM)=1 / Mes Final (MM)=12

**Cuadro No. 17**

PRODUCCION 2017

SUBSISTEMA : SIEP

APLICACION : ANEXO CIER

ENTIDAD : DGP

USUARIO : DGP027

MINISTERIO DE HACIENDA Y CREDITO PUBLICO

EJECUCION DE ASIGNACION ALIVIO HIPC DE LA DEUDA EXTERNA PARA GASTO

EN POBREZA

DE: ENERO

A: DICIEMBRE

PAGINA: 8 de 12

FECHA: 21/03/2018

HORA: 07:37:04 PM

REPORTE: PRPSIEP134

ORGANISMO/PROGRAMA/PROYECTO/ACTIVIDAD	PRESUPUESTO ACTUALIZADO	DEVENGADO ACUMULADO	SALDO DEVENGAR
<b>RENTAS DEL TESORO / ALIVIO BID</b>			
<b>MINISTERIO DE SALUD</b>			
<b>ATENCIÓN DE SALUD HOSPITALARIA</b>			
SUPERVISIÓN DE MEJORAMIENTO DEL HOSPITAL LUIS FELIPE MONCADA	40,000.00	40,000.00	0.00
EQUIPAMIENTO DE BLOQUE QUIRÚRGICO DEL HOSPITAL LUIS FELIPE MC	718,623.00	718,620.00	3.00
MEJORAMIENTO DEL CAMINO DE ACCESO DEL HOSPITAL DEPARTAMENT	25,326,870.00	25,326,869.29	0.71
SUPERVISIÓN DE CONSTRUCCIÓN DEL HOSPITAL DEPARTAMENTAL DE M	180,000.00	180,000.00	0.00
MEJORAMIENTO DEL HOSPITAL PSICOSOCIAL JOSÉ DOLORES FLETES EI	10,000.00	0.00	10,000.00
ESTUDIO DE PREINVERSIÓN PARA MEJORAMIENTO DEL HOSPITAL PSICC	118,005.00	0.00	118,005.00
SUPERVISIÓN DEL MEJORAMIENTO DEL HOSPITAL PSICOSOCIAL JOSÉ D	10,000.00	0.00	10,000.00
EQUIPAMIENTO DEL HOSPITAL PSICOSOCIAL JOSÉ DOLORES FLETES EN	50,000.00	0.00	50,000.00
REEMPLAZO DEL ÁREA DE CONSULTA EXTERNA DEL HOSPITAL BERTHA	10,000.00	0.00	10,000.00
ESTUDIO DE PREINVERSIÓN PARA REEMPLAZO DEL ÁREA DE CONSULTA	280,000.00	278,185.00	1,815.00
SUPERVISIÓN DE MEJORAMIENTO DEL HOSPITAL BERTHA CALDERÓN EN	10,000.00	0.00	10,000.00
EQUIPAMIENTO DEL HOSPITAL BERTHA CALDERÓN EN MANAGUA	10,000.00	0.00	10,000.00
SUMINISTRO E INSTALACIÓN DE DOS TANQUES DE AGUA POTABLE EN E	10,656,825.00	10,656,824.54	0.46
ESTUDIOS DE PREINVERSIÓN PARA EL MEJORAMIENTO DEL HOSPITAL M	150,000.00	0.00	150,000.00
ESTUDIOS DE PREINVERSIÓN PARA MEJORAMIENTO DEL CENTRO NACIC	150,000.00	0.00	150,000.00
CONSTRUCCIÓN DE BODEGA DE INSUMOS MÉDICOS DEL HOSPITAL JOSI	98,900.00	0.00	98,900.00
ESTUDIO DE PREINVERSIÓN PARA CONSTRUCCIÓN DE BODEGA DE INSL	328,910.00	328,900.00	10.00
SUPERVISIÓN DE CONSTRUCCIÓN DE BODEGA DE INSUMOS MÉDICOS D	20,000.00	0.00	20,000.00
EQUIPAMIENTO DE BODEGA DE INSUMOS MÉDICOS DEL HOSPITAL JOSÉ	551,090.00	0.00	551,090.00
<b>MINISTERIO DE ENERGÍA Y MINAS</b>	<b>112,445,000.00</b>	<b>108,660,420.25</b>	<b>3,784,579.75</b>
<b>ELECTRICIDAD Y RECURSOS RENOVABLES</b>	<b>112,445,000.00</b>	<b>108,660,420.25</b>	<b>3,784,579.75</b>
AMPLIACIÓN DE SISTEMA DE DISTRIBUCIÓN DE ENERGÍA ELÉCTRICA CO	438,923.78	438,923.78	0.00
AMPLIACIÓN DE SISTEMA DE DISTRIBUCIÓN DE ENERGÍA ELÉCTRICA CO	1,823,525.41	1,823,525.41	0.00
AMPLIACIÓN DE SISTEMA DE DISTRIBUCIÓN DE ENERGÍA ELÉCTRICA CO	10,722,273.56	10,722,273.56	0.00
AMPLIACIÓN DE SISTEMA DE DISTRIBUCIÓN DE ENERGÍA ELÉCTRICA CO	881,262.83	881,262.83	0.00
CONSTRUCCIÓN DE SISTEMA DE DISTRIBUCIÓN DE ENERGÍA ELÉCTRICA	737,604.73	737,604.73	0.00
CONSTRUCCIÓN DE SISTEMA DE DISTRIBUCIÓN DE ENERGÍA ELÉCTRICA	1,180,214.38	1,180,214.38	0.00
CONSTRUCCIÓN DE SISTEMA DE DISTRIBUCIÓN DE ENERGÍA ELÉCTRICA	1,264,682.90	1,264,682.90	0.00
CONSTRUCCIÓN DE SISTEMA DE DISTRIBUCIÓN DE ENERGÍA ELÉCTRICA	9,796,277.30	9,796,022.10	255.20
CONSTRUCCIÓN DE SISTEMA DE DISTRIBUCIÓN DE ENERGÍA ELÉCTRICA	3,565,797.04	3,565,797.04	0.00
CONSTRUCCIÓN DE SISTEMA DE DISTRIBUCIÓN DE ENERGÍA ELÉCTRICA	1,928,858.56	1,928,858.56	0.00
CONSTRUCCIÓN DE SISTEMA DE DISTRIBUCIÓN DE ENERGÍA ELÉCTRICA	2,994,231.79	2,994,231.79	0.00
CONSTRUCCIÓN DE SISTEMA DE DISTRIBUCIÓN DE ENERGÍA ELÉCTRICA	6,373,616.11	6,373,616.11	0.00
CONSTRUCCIÓN DE SISTEMA DE DISTRIBUCIÓN DE ENERGÍA ELÉCTRICA	8,918,800.35	8,918,800.35	0.00
CONSTRUCCIÓN DE SISTEMA DE DISTRIBUCIÓN DE ENERGÍA ELÉCTRICA	3,404,891.03	3,404,891.03	0.00
CONSTRUCCIÓN DE SISTEMA DE DISTRIBUCIÓN DE ENERGÍA ELÉCTRICA	3,201,417.55	3,201,417.55	0.00
CONSTRUCCIÓN DE SISTEMA DE DISTRIBUCIÓN DE ENERGÍA ELÉCTRICA	7,273,637.56	7,273,637.56	0.00
CONSTRUCCIÓN DE SISTEMA DE DISTRIBUCIÓN DE ENERGÍA ELÉCTRICA	1,642,471.72	1,642,471.72	0.00
CONSTRUCCIÓN DE SISTEMA DE DISTRIBUCIÓN DE ENERGÍA ELÉCTRICA	1,509,718.72	1,509,718.72	0.00
CONSTRUCCIÓN DE SISTEMA DE DISTRIBUCIÓN DE ENERGÍA ELÉCTRICA	2,750,000.08	2,750,000.08	0.00
CONSTRUCCIÓN DE SISTEMA DE DISTRIBUCIÓN DE ENERGÍA ELÉCTRICA	2,166,443.89	2,166,443.89	0.00
CONSTRUCCIÓN DE SISTEMA DE DISTRIBUCIÓN DE ENERGÍA ELÉCTRICA	10,663,529.18	10,663,529.18	0.00
CONSTRUCCIÓN DE SISTEMA DE DISTRIBUCIÓN DE ENERGÍA ELÉCTRICA	3,127,181.72	3,127,181.72	0.00
CONSTRUCCIÓN DE SISTEMA DE DISTRIBUCIÓN DE ENERGÍA ELÉCTRICA	4,978,234.81	4,978,234.81	0.00
VERIFICACIÓN, LEVANTAMIENTO Y DISEÑO	1,476,760.00	1,264,887.77	211,872.23
UNIDAD EJECUTORA	7,576,894.00	6,998,540.60	578,353.40
UNIDAD EJECUTORA EXPANSIÓN DE COBERTURA EN ZONAS AISLADAS C	876,769.08	876,769.08	0.00
INGENIERÍA Y SUPERVISIÓN COMPONENTE III PNESER	622,141.92	446,992.79	175,149.13
UNIDAD EJECUTORA PREINVERSIÓN Y ESTUDIOS DE PROYECTOS DE GE	496,220.46	399,641.81	96,578.65
INGENIERÍA Y SUPERVISIÓN COMPONENTE IV PNESER	448,727.54	106,692.10	342,035.44
UNIDAD EJECUTORA EFICIENCIA ENERGÉTICA (PNESER)	671,166.19	572,251.26	98,914.93
INGENIERÍA Y SUPERVISIÓN COMPONENTE V PNESER	919,476.81	208,769.75	710,707.06



## Cuadro No. 17

PRODUCCION 2017

SUBSISTEMA : SIEP

APLICACION : ANEXO CIER

ENTIDAD : DGP

USUARIO : DGP027

MINISTERIO DE HACIENDA Y CREDITO PUBLICO

EJECUCION DE ASIGNACION ALIVIO HIPC DE LA DEUDA EXTERNA PARA GASTO

EN POBREZA

DE: ENERO

A: DICIEMBRE

PAGINA: 9 de 12

FECHA: 21/03/2018

HORA: 07:37:04 PM

REPORTE: PRPSIEP134

ORGANISMO/PROGRAMA/PROYECTO/ACTIVIDAD	PRESUPUESTO ACTUALIZADO	DEVENGADO ACUMULADO	SALDO DEVENGAR
<b>RENTAS DEL TESORO / ALIVIO BID</b>			
<b>MINISTERIO DE ENERGÍA Y MINAS</b>			
<b>ELECTRICIDAD Y RECURSOS RENOVABLES</b>			
UNIDAD EJECUTORA - INSTALACIÓN SISTEMAS FOTOVOLTAICOS RACCN	7,649,249.00	6,187,155.81	1,462,093.19
UNIDAD EJECUTORA CENTRAL GEOTERMOELÉCTRICA - VOLCÁN COSIGÜ	364,000.00	255,379.48	108,620.52
<b>ASIGNACIONES Y SUBVENCIONES</b>	<b>565,150,765.00</b>	<b>564,433,945.26</b>	<b>716,819.74</b>
<b>FONDO DE INVERSIÓN SOCIAL DE EMERGENCIA</b>	<b>14,399,996.00</b>	<b>14,169,111.61</b>	<b>230,884.39</b>
REEMPLAZO DEL MERCADO DE CIUDAD SANDINO	14,399,996.00	14,169,111.61	230,884.39
<b>EMPRESA NICARAGÜENSE DE ACUEDUCTOS Y ALCANTARILLADOS SANITARIOS</b>	<b>188,536,550.00</b>	<b>188,516,550.00</b>	<b>20,000.00</b>
MEJORAMIENTO Y AMPLIACIÓN DEL SISTEMA DE AGUA POTABLE DE LA C	8,350,000.00	8,350,000.00	0.00
UNIDAD EJECUTORA DEL PROYECTO DE AGUA POTABLE Y SANEAMIENT	3,185,511.00	3,185,511.00	0.00
CONSTRUCCIÓN DEL SISTEMA DE ALCANTARILLADO SANITARIO DE LA C	20,287,000.00	20,287,000.00	0.00
UNIDAD EJECUTORA DEL PROYECTO DE AGUA POTABLE EN LA CIUDAD I	2,769,383.00	2,769,383.00	0.00
UNIDAD EJECUTORA DEL PROYECTO DE LA CIUDAD DE BLUEFIELDS	4,300,000.00	4,300,000.00	0.00
CONSTRUCCIÓN DEL SISTEMA DE ALCANTARILLADO SANITARIO DE LA C	3,670,000.00	3,670,000.00	0.00
MEJORAMIENTO Y AMPLIACIÓN DEL SISTEMA DE AGUA POTABLE DE LA C	10,000.00	0.00	10,000.00
UNIDAD EJECUTORA PARA EL MEJORAMIENTO Y AMPLIACIÓN DEL SISTE	6,518,319.00	6,518,319.00	0.00
MEJORAMIENTO Y AMPLIACIÓN DEL SISTEMA DE AGUA POTABLE PARA L	10,000.00	0.00	10,000.00
CONSTRUCCIÓN Y EQUIPAMIENTO DE POZOS EN LA CIUDAD DE MANAGL	10,750,000.00	10,750,000.00	0.00
EQUIPAMIENTO DEL POZO LOS SABOGALES EN EL MUNICIPIO DE MASAY	2,950,000.00	2,950,000.00	0.00
CONSTRUCCIÓN DE POZOS EN EL MUNICIPIO DE MALPAISILLO	1,400,000.00	1,400,000.00	0.00
CONSTRUCCIÓN DE POZOS EN EL MUNICIPIO DE ACHUAPA	1,800,000.00	1,800,000.00	0.00
CONSTRUCCIÓN DE POZOS EN EL MUNICIPIO DE NAGAROTE	400,000.00	400,000.00	0.00
CONSTRUCCIÓN DE POZOS EN EL MUNICIPIO DE TELICA	1,800,000.00	1,800,000.00	0.00
EQUIPAMIENTO DE POZOS EN EL MUNICIPIO DE TELICA	1,000,000.00	1,000,000.00	0.00
EQUIPAMIENTO DE POZOS EN EL MUNICIPIO DE ACHUAPA	1,000,000.00	1,000,000.00	0.00
EQUIPAMIENTO DE POZOS EN EL MUNICIPIO DE MALPAISILLO	1,000,000.00	1,000,000.00	0.00
AMPLIACIÓN DE LAS REDES DE AGUA POTABLE EN MANAGUA	18,726,371.00	18,726,371.00	0.00
AMPLIACIÓN DE LAS REDES DE AGUA POTABLE EN TIPITAPA	10,000,000.00	10,000,000.00	0.00
AMPLIACIÓN DE LAS REDES DEL ALCANTARILLADO EN MANAGUA	16,000,000.00	16,000,000.00	0.00
AMPLIACIÓN DE LAS REDES DE AGUA POTABLE EN DIRIAMBÁ	1,700,000.00	1,700,000.00	0.00
AMPLIACIÓN DE LAS REDES DE AGUA POTABLE EN JINOTEPE	1,800,000.00	1,800,000.00	0.00
AMPLIACIÓN DE LAS REDES DE AGUA POTABLE EN SANTA TERESA	1,500,000.00	1,500,000.00	0.00
AMPLIACIÓN DE LAS REDES DE AGUA POTABLE EN ACHUAPA	230,000.00	230,000.00	0.00
AMPLIACIÓN DE LAS REDES DE AGUA POTABLE EN EL JICARAL	240,000.00	240,000.00	0.00
AMPLIACIÓN DE LAS REDES DE AGUA POTABLE EN EL SAUCE	260,000.00	260,000.00	0.00
AMPLIACIÓN DE LAS REDES DE AGUA POTABLE EN LA PAZ CENTRO	800,000.00	800,000.00	0.00
AMPLIACIÓN DE LAS REDES DE AGUA POTABLE EN LEÓN	550,000.00	550,000.00	0.00
AMPLIACIÓN DE LAS REDES DE AGUA POTABLE EN NAGAROTE	245,000.00	245,000.00	0.00
AMPLIACIÓN DE LAS REDES DE AGUA POTABLE EN SANTA ROSA DEL PEI	260,000.00	260,000.00	0.00
AMPLIACIÓN DE LAS REDES DE ALCANTARILLADO EN LA PAZ CENTRO	700,000.00	700,000.00	0.00
AMPLIACIÓN DE LAS REDES DE ALCANTARILLADO EN SANTA ROSA DEL F	240,000.00	240,000.00	0.00
AMPLIACIÓN DE LAS REDES DEL ALCANTARILLADO EN ACHUAPA	270,000.00	270,000.00	0.00
AMPLIACIÓN DE LAS REDES DEL ALCANTARILLADO EN EL JICARAL	260,000.00	260,000.00	0.00
AMPLIACIÓN DE LAS REDES DEL ALCANTARILLADO EN EL SAUCE	240,000.00	240,000.00	0.00
AMPLIACIÓN DE LAS REDES DEL ALCANTARILLADO EN LEÓN	450,000.00	450,000.00	0.00
AMPLIACIÓN DE LAS REDES DEL ALCANTARILLADO EN NAGAROTE	255,000.00	255,000.00	0.00
AMPLIACIÓN DE LAS REDES DE AGUA POTABLE EN ALTAGRACIA	1,400,000.00	1,400,000.00	0.00
AMPLIACIÓN DE LAS REDES DE AGUA POTABLE EN RIVAS	550,000.00	550,000.00	0.00
AMPLIACIÓN DE LAS REDES DE AGUA POTABLE EN SAN JUAN DEL SUR	650,000.00	650,000.00	0.00
AMPLIACIÓN DE LAS REDES DE ALCANTARILLADO EN ALTAGRACIA	1,000,000.00	1,000,000.00	0.00
AMPLIACIÓN DE LAS REDES DE ALCANTARILLADO EN RIVAS	650,000.00	650,000.00	0.00
AMPLIACIÓN DE LAS REDES DE ALCANTARILLADO EN SAN JUAN DEL SU	750,000.00	750,000.00	0.00
AMPLIACIÓN DE LAS REDES DE AGUA POTABLE EN CHINANDEGA	1,700,000.00	1,700,000.00	0.00

FILTRADO POR : Si Consolida(S/N)=S

PARAMETROS ESPECIALES: Mes Inicial (MM)=1 / Mes Final (MM)=12

## Cuadro No. 17

PRODUCCION 2017

SUBSISTEMA : SIEP

APLICACION : ANEXO CIER

ENTIDAD : DGP

USUARIO : DGP027

MINISTERIO DE HACIENDA Y CREDITO PUBLICO

EJECUCION DE ASIGNACION ALIVIO HIPC DE LA DEUDA EXTERNA PARA GASTO

EN POBREZA

DE: ENERO

A: DICIEMBRE

PAGINA: 10 de 12

FECHA: 21/03/2018

HORA: 07:37:04 PM

REPORTE: PRPSIEP134

ORGANISMO/PROGRAMA/PROYECTO/ACTIVIDAD	PRESUPUESTO ACTUALIZADO	DEVENGADO ACUMULADO	SALDO DEVENGAR
<b>RENTAS DEL TESORO / ALIVIO BID</b>			
<b>ASIGNACIONES Y SUBVENCIONES</b>			
<b>EMPRESA NICARAGÜENSE DE ACUEDUCTOS Y ALCANTARILLADOS SANITARIOS</b>			
AMPLIACIÓN DE LAS REDES DE AGUA POTABLE EN EL VIEJO	900,000.00	900,000.00	0.00
AMPLIACIÓN DE LAS REDES DE ALCANTARILLADO EN CHINANDEGA	1,400,000.00	1,400,000.00	0.00
AMPLIACIÓN DE LAS REDES DE ALCANTARILLADO EN EL VIEJO	1,000,000.00	1,000,000.00	0.00
AMPLIACIÓN DE LAS REDES DE AGUA POTABLE EN LA CIUDAD DE JINOTI	2,200,000.00	2,200,000.00	0.00
AMPLIACIÓN DE LAS REDES DE AGUA POTABLE Y ALCANTARILLADO SAN	2,000,000.00	2,000,000.00	0.00
AMPLIACIÓN DE LAS REDES DE AGUA POTABLE EN JUIGALPA	2,200,000.00	2,200,000.00	0.00
AMPLIACIÓN DE LAS REDES DE AGUA POTABLE EN VILLA SANDINO	1,800,000.00	1,800,000.00	0.00
AMPLIACIÓN DE LAS REDES ALCANTARILLADO EN BOACO	2,000,000.00	2,000,000.00	0.00
AMPLIACIÓN DE LAS REDES DE AGUA POTABLE EN ESTELÍ	3,000,000.00	3,000,000.00	0.00
AMPLIACIÓN DE LAS REDES DE ALCANTARILLADO EN ESTELÍ	2,000,000.00	2,000,000.00	0.00
AMPLIACIÓN DE LAS REDES DE AGUA POTABLE EN DIRIOMO	500,000.00	500,000.00	0.00
AMPLIACIÓN DE LAS REDES DE AGUA POTABLE EN GRANADA	700,000.00	700,000.00	0.00
AMPLIACIÓN DE LAS REDES DE AGUA POTABLE EN NANDAIME	600,000.00	600,000.00	0.00
AMPLIACIÓN DE LAS REDES DE ALCANTARILLADO EN DIRIOMO	500,000.00	500,000.00	0.00
AMPLIACIÓN DE LAS REDES DE ALCANTARILLADO EN GRANADA	1,000,000.00	1,000,000.00	0.00
AMPLIACIÓN DE LAS REDES DE ALCANTARILLADO EN NANDAIME	700,000.00	700,000.00	0.00
AMPLIACIÓN DE LAS REDES DE AGUA POTABLE EN PUERTO CABEZAS	1,200,000.00	1,200,000.00	0.00
AMPLIACIÓN DE LAS REDES DE AGUA POTABLE EN WASPAM	1,000,000.00	1,000,000.00	0.00
AMPLIACIÓN DE LAS REDES DE ALCANTARILLADO EN PUERTO CABEZAS	1,000,000.00	1,000,000.00	0.00
AMPLIACIÓN DE LAS REDES DE ALCANTARILLADO EN WASPAM	800,000.00	800,000.00	0.00
AMPLIACIÓN DE LAS REDES DE AGUA POTABLE EN BLUEFIELDS	1,100,000.00	1,100,000.00	0.00
AMPLIACIÓN DE LAS REDES DE AGUA POTABLE EN NUEVA GUINEA	1,000,000.00	1,000,000.00	0.00
CONSTRUCCIÓN DE POZOS EN EL MUNICIPIO DE SAN ISIDRO	3,000,000.00	3,000,000.00	0.00
EQUIPAMIENTO DE POZOS EN EL MUNICIPIO DE SAN ISIDRO	1,600,000.00	1,600,000.00	0.00
CONSTRUCCIÓN DE POZOS EN EL MUNICIPIO DE SAN JOSÉ DE CUSMAP	1,600,000.00	1,600,000.00	0.00
CONSTRUCCIÓN DE POZOS EN EL MUNICIPIO DE SOMOTO	2,100,000.00	2,100,000.00	0.00
EQUIPAMIENTO DE POZOS EN EL MUNICIPIO DE SAN JOSÉ DE CUSMAPA	1,000,000.00	1,000,000.00	0.00
EQUIPAMIENTO DE POZOS EN EL MUNICIPIO DE SOMOTO	1,000,000.00	1,000,000.00	0.00
CONSTRUCCIÓN DE POZOS EN EL MUNICIPIO DE SOMOTILLO	3,000,000.00	3,000,000.00	0.00
EQUIPAMIENTO DE POZOS EN EL MUNICIPIO DE SOMOTILLO	1,600,000.00	1,600,000.00	0.00
CONSTRUCCIÓN DE POZOS EN EL MUNICIPIO DE MUELLE DE LOS BUEYE	4,400,000.00	4,400,000.00	0.00
EQUIPAMIENTO DE POZOS EN EL MUNICIPIO DE MUELLE DE LOS BUEYE	1,600,000.00	1,600,000.00	0.00
UNIDAD EJECUTORA DEL PROYECTO DE MEJORAMIENTO DEL SISTEMA I	809,966.00	809,966.00	0.00
CONSTRUCCIÓN DE POZO EN LA COMUNIDAD LA VIÑA EN EL MUNICIPIO I	2,950,000.00	2,950,000.00	0.00
EQUIPAMIENTO DE POZO EN LA COMUNIDAD LA VIÑA EN EL MUNICIPIO D	2,650,000.00	2,650,000.00	0.00
<b>INSTITUTO DE LA VIVIENDA URBANA Y RURAL</b>	<b>60,000,000.00</b>	<b>59,534,064.65</b>	<b>465,935.35</b>
ACTIVIDADES CENTRALES	17,285,000.00	17,285,000.00	0.00
CONSTRUCCIÓN DE VIVIENDAS A FAMILIAS PROTAGONISTAS DE INGRES	590.75	0.00	590.75
CONSTRUCCIÓN DE VIVIENDAS EN BARRIO CARLOS HUETE, POSOLTEGA	1,898,606.25	1,898,606.25	0.00
CONSTRUCCIÓN DE VIVIENDAS EN BARRIO FAMILIAS UNIDAS, SECTOR 0	1,700,000.00	1,700,000.00	0.00
CONSTRUCCIÓN DE VIVIENDAS EN BARRIO FAMILIAS UNIDAS, SECTOR 0	147,627.00	147,627.00	0.00
CONSTRUCCIÓN DE VIVIENDAS EN COLONIA NUEVA JERUSALÉN, EN SAN	2,781,200.00	2,781,200.00	0.00
CONSTRUCCIÓN DE VIVIENDAS EN MANAGUA, MASAYA Y SANTA TERES	147,627.00	0.00	147,627.00
CONSTRUCCIÓN DE VIVIENDAS EN SAN RAFAEL DEL NORTE, JINOTEGA	692,610.75	692,610.75	0.00
CONSTRUCCIÓN DE VIVIENDAS EN URBANIZACIÓN HUGO RAFAEL CHÁVE	1,845,332.00	1,845,332.00	0.00
CONSTRUCCIÓN DE VIVIENDAS EN URBANIZACIÓN SAN MIGUEL, SECTOF	483,779.20	483,779.20	0.00
CONSTRUCCIÓN DE VIVIENDAS EN URBANIZACIÓN SAN MIGUEL, SECTOF	303,594.00	303,594.00	0.00
CONSTRUCCIÓN DE VIVIENDAS EN URBANIZACIÓN SAN MIGUEL, SECTOF	60,845.40	60,845.40	0.00
CONSTRUCCIÓN DE VIVIENDAS EN URBANIZACIÓN SAN MIGUEL, SECTOF	305,981.00	305,981.00	0.00
CONSTRUCCIÓN DE VIVIENDAS EN URBANIZACIÓN SAN MIGUEL, SECTOF	491,602.40	491,602.40	0.00
CONSTRUCCIÓN DE VIVIENDAS EN URBANIZACIÓN VILLA SOL, SECTOR 1	241,944.00	241,922.40	21.60
CONSTRUCCIÓN DE VIVIENDAS EN EL CASCO URBANO DE LA DALIA Y LA	4,945,490.00	4,945,490.00	0.00

FILTRADO POR : Si Consolida(S/N)=S

PARAMETROS ESPECIALES: Mes Inicial (MM)=1 / Mes Final (MM)=12

## Cuadro No. 17

PRODUCCION 2017

SUBSISTEMA : SIEP

APLICACION : ANEXO CIER

ENTIDAD : DGP

USUARIO : DGP027

MINISTERIO DE HACIENDA Y CREDITO PUBLICO

EJECUCION DE ASIGNACION ALIVIO HIPC DE LA DEUDA EXTERNA PARA GASTO  
EN POBREZA

DE: ENERO

A: DICIEMBRE

PAGINA: 11 de 12

FECHA: 21/03/2018

HORA: 07:37:04 PM

REPORTE: PRPSIEP134

ORGANISMO/PROGRAMA/PROYECTO/ACTIVIDAD	PRESUPUESTO ACTUALIZADO	DEVENGADO ACUMULADO	SALDO DEVENGAR
<b>RENTAS DEL TESORO / ALIVIO BID</b>			
<b>ASIGNACIONES Y SUBVENCIONES</b>			
<b>INSTITUTO DE LA VIVIENDA URBANA Y RURAL</b>			
CONSTRUCCIÓN DE VIVIENDAS EN EL CASCO URBANO DE SAN RAFAEL I	3,001,313.25	3,001,313.25	0.00
CONSTRUCCIÓN DE VIVIENDAS EN EL CASCO URBANO EN MOZONTE, NL	767,717.50	767,717.50	0.00
CONSTRUCCIÓN DE VIVIENDAS EN EL CASCO URBANO EN SAN JUAN DE	767,717.50	767,717.50	0.00
CONSTRUCCIÓN DE VIVIENDAS EN EL SECTOR 03 DE LA CIUDAD DE LEÓ	2,721,630.00	2,721,630.00	0.00
CONSTRUCCIÓN DE VIVIENDAS A FAMILIAS PROTAGONISTAS DE INGRES	19,232,640.00	19,092,096.00	140,544.00
MEJORAMIENTO DE VIVIENDAS EN MANAGUA, SECTOR 01	177,152.00	0.00	177,152.00
<b>EMPRESA NACIONAL DE TRANSMISION ELECTRICA</b>	<b>302,214,219.00</b>	<b>302,214,219.00</b>	<b>0.00</b>
ADMINISTRACIÓN CONSTRUCCIÓN SUBESTACIONES Y LÍNEAS DE TRANS	5,912,359.00	5,912,359.00	0.00
ADMINISTRACIÓN CONSTRUCCIÓN SUBESTACIONES Y LINEAS DE TRANS	10,988,216.00	10,988,216.00	0.00
ADMINISTRACIÓN CONSTRUCCIÓN LÍNEAS DE TRANSMISIÓN EN LAS PLA	5,912,359.00	5,912,359.00	0.00
ADMINISTRACIÓN CONSTRUCCIÓN LÍNEAS DE TRANSMISIÓN EN LA PLAN	11,112,476.00	11,112,476.00	0.00
SUPERVISIÓN COMPONENTE I PNESER	43,226,677.00	43,226,677.00	0.00
UNIDAD EJECUTORA COMPONENTE I - PNESER	18,531,323.00	18,531,323.00	0.00
UNIDAD EJECUTORA COMPONENTE II (PNESER)	6,608,208.00	6,608,208.00	0.00
SUPERVISIÓN COMPONENTE II PNESER	11,277,792.00	11,277,792.00	0.00
CONSTRUCCIÓN LÍNEA DE TRANSMISIÓN SAN JUAN DEL SUR - LA VIRGE	22,536,319.00	22,536,319.00	0.00
CONSTRUCCIÓN SUBESTACIÓN SAN JUAN DEL SUR	64,472,860.00	64,472,860.00	0.00
ADMINISTRACIÓN CONSTRUCCIÓN SUBESTACIÓN Y LÍNEA DE TRANSMIS	3,233,812.00	3,233,812.00	0.00
CONSTRUCCIÓN SUBESTACIÓN AEROPUERTO AUGUSTO CÉSAR SANDIN	59,979,202.00	59,979,202.00	0.00
ADMINISTRACIÓN CONSTRUCCIÓN SUBESTACIÓN AEROPUERTO	1,445,123.00	1,445,123.00	0.00
UNIDAD EJECUTORA PELNICA II	9,200,800.00	9,200,800.00	0.00
ADMINISTRACIÓN CONSTRUCCIÓN SUBESTACIÓN CARLOS FONSECA Y L	6,630,886.00	6,630,886.00	0.00
ESTUDIO DE IMPACTO AMBIENTAL SUBESTACIÓN CARLOS FONSECA Y LÍ	649,095.00	649,095.00	0.00
ESTUDIO DE IMPACTO AMBIENTAL SUBESTACIÓN CARLOS FONSECA Y LÍ	270,456.00	270,456.00	0.00
UNIDAD EJECUTORA - AMPLIACIÓN Y REFUERZOS DE TRANSMISIÓN DE E	10,863,479.00	10,863,479.00	0.00
ESTUDIO GEOLÓGICO Y GEOTÉCNICO SUBESTACIÓN Y LÍNEA DE TRANS	300,000.00	300,000.00	0.00
ESTUDIO DE IMPACTO AMBIENTAL SUBESTACIÓN Y LÍNEA DE TRANSMIS	100,000.00	100,000.00	0.00
ESTUDIO GEOLÓGICO Y GEOTÉCNICO SUBESTACIÓN Y LÍNEA DE TRANS	300,000.00	300,000.00	0.00
UNIDAD EJECUTORA SUBESTACIÓN CENTRAL	8,662,777.00	8,662,777.00	0.00
<b>RENTAS DEL TESORO / ALIVIO CLUB DE PARIS</b>	<b>555,009,587.00</b>	<b>555,009,587.00</b>	<b>0.00</b>
<b>ASIGNACIONES Y SUBVENCIONES</b>	<b>555,009,587.00</b>	<b>555,009,587.00</b>	<b>0.00</b>
<b>EMPRESA NICARAGÜENSE DE ACUEDUCTOS Y</b>	<b>58,131,674.00</b>	<b>58,131,674.00</b>	<b>0.00</b>
<b>ALCANTARILLADOS SANITARIOS</b>			
SUBSIDIO PARA OPERACIONES DE ENACAL	50,000,000.00	50,000,000.00	0.00
UNIDAD EJECUTORA DEL PROGRAMA PISASH FASE I	8,131,674.00	8,131,674.00	0.00
<b>COOPERATIVAS DE TRANSPORTE URBANO COLECTIVO DEL</b>	<b>229,201,913.00</b>	<b>229,201,913.00</b>	<b>0.00</b>
<b>MUNICIPIO DE MANAGUA Y MUNICIPIO DE CIUDAD SANDINO</b>			
URECOTRACO	229,201,913.00	229,201,913.00	0.00
<b>SUBSIDIO AL CONSUMO DE ENERGIA , AGUA Y TELEFONIA</b>	<b>141,376,000.00</b>	<b>141,376,000.00</b>	<b>0.00</b>
<b>PARA JUBILADOS</b>			
SUBSIDIO AL CONSUMO DE ENERGIA PARA JUBILADOS	141,376,000.00	141,376,000.00	0.00
<b>COMISIÓN NACIONAL DE ZONAS FRANCAS</b>	<b>60,000,000.00</b>	<b>60,000,000.00</b>	<b>0.00</b>
COMISIÓN NACIONAL DE ZONAS FRANCAS	60,000,000.00	60,000,000.00	0.00
<b>PROGRAMA USURA CERO</b>	<b>66,300,000.00</b>	<b>66,300,000.00</b>	<b>0.00</b>
PROGRAMA USURA CERO	66,300,000.00	66,300,000.00	0.00

**Cuadro No. 17**

PRODUCCION 2017

SUBSISTEMA : SIEP

APLICACION : ANEXO CIER

ENTIDAD : DGP

USUARIO : DGP027

MINISTERIO DE HACIENDA Y CREDITO PUBLICO

EJECUCION DE ASIGNACION ALIVIO HIPC DE LA DEUDA EXTERNA PARA GASTO  
EN POBREZA

DE: ENERO

A: DICIEMBRE

PAGINA: 12 de 12

FECHA: 21/03/2018

HORA: 07:37:04 PM

REPORTE: PRPSIEP134

ORGANISMO/PROGRAMA/PROYECTO/ACTIVIDAD	PRESUPUESTO ACTUALIZADO	DEVENGADO ACUMULADO	SALDO DEVENGAR
<b>RENTAS DEL TESORO / ALIVIO BCIE</b>	<b>207,021,992.00</b>	<b>207,021,992.00</b>	<b>0.00</b>
ASIGNACIONES Y SUBVENCIONES	207,021,992.00	207,021,992.00	0.00
SUBSIDIO DE ENERGÍA EN ASENTAMIENTOS EN BARRIOS ECONÓMICAMENTE VULNERABLES	207,021,992.00	207,021,992.00	0.00
SUBSIDIO DE ENERGÍA EN ASENTAMIENTOS EN BARRIOS ECONÓMICAMENTE VULNERABLES	207,021,992.00	207,021,992.00	0.00
<b>RENTAS DEL TESORO / ALIVIO OPEP</b>	<b>39,977,258.00</b>	<b>39,977,258.00</b>	<b>0.00</b>
ASIGNACIONES Y SUBVENCIONES	39,977,258.00	39,977,258.00	0.00
COOPERATIVAS DE TRANSPORTE URBANO COLECTIVO DEL MUNICIPIO DE MANAGUA Y MUNICIPIO DE CIUDAD SANDINO	39,977,258.00	39,977,258.00	0.00
URECOTRACO	39,977,258.00	39,977,258.00	0.00
<b>RENTAS DEL TESORO / ALIVIO FIDA</b>	<b>11,822,902.00</b>	<b>11,822,841.42</b>	<b>60.58</b>
MINISTERIO DE ECONOMÍA FAMILIAR, COMUNITARIA, COOPERATIVA Y ASOCIATIVA	11,822,902.00	11,822,841.42	60.58
PARTIDAS NO ASIGNABLES A PROGRAMAS	11,822,902.00	11,822,841.42	60.58
TRANSFERENCIAS AL PARQUE NACIONAL DE FERIAS	11,822,902.00	11,822,841.42	60.58
<b>TOTAL REPORTE:</b>	<b>3,641,887,152.00</b>	<b>3,628,211,148.42</b>	<b>13,676,003.58</b>

## Cuadro No.18

PRODUCCION 2017

SUBSISTEMA : SIEP

APLICACION : ANEXO CIER

ENTIDAD : DGP

USUARIO : DGP027

MINISTERIO DE HACIENDA Y CREDITO PUBLICO

EJECUCION DE ASIGNACION ALIVIO HIPC DE LA DEUDA EXTERNA PARA GASTO  
EN POBREZA

DE: ENERO

A: DICIEMBRE

PAGINA: 1 de 2

FECHA: 21/03/2018

HORA: 07:38:05 PM

REPORTE: PRPSIEP134

ORGANISMO/PROGRAMA/PROYECTO/ACTIVIDAD	PRESUPUESTO ACTUALIZADO	***** GASTO CORRIENTE *****	
		DEVENGADO ACUMULADO	SALDO DEVENGAR
<b>RENTAS DEL TESORO / ALIVIO BANCO MUNDIAL</b>	<b>966,083,537.00</b>	<b>966,069,561.64</b>	<b>13,975.36</b>
MINISTERIO DE EDUCACIÓN	271,520,887.00	271,520,887.00	0.00
EDUCACIÓN PRIMARIA	271,520,887.00	271,520,887.00	0.00
SEGURIDAD ALIMENTARIA Y NUTRICIONAL EDUCACIÓN PRIMARIA	271,520,887.00	271,520,887.00	0.00
<b>MINISTERIO DE SALUD</b>	<b>694,562,650.00</b>	<b>694,548,674.64</b>	<b>13,975.36</b>
ATENCIÓN INTEGRAL EN EL PRIMER NIVEL DE ATENCIÓN	691,194,549.46	691,180,574.10	13,975.36
ATENCIÓN DISPENSARIZADA A LA FAMILIA EN LA COMUNIDAD	130,326,321.94	130,326,321.94	0.00
ATENCIÓN A LA MORBILIDAD AMBULATORIA	556,446,678.56	556,432,703.20	13,975.36
GESTIÓN TÉCNICA ADMINISTRATIVA	32,300.00	32,300.00	0.00
SERVICIOS DE HOSPITALIZACIÓN	3,453,024.88	3,453,024.88	0.00
ATENCIÓN ESPECIAL (ALTO WANGKY)	936,224.08	936,224.08	0.00
<b>ATENCIÓN DE SALUD HOSPITALARIA</b>	<b>3,368,100.54</b>	<b>3,368,100.54</b>	<b>0.00</b>
SERVICIOS DE EMERGENCIA	122,737.40	122,737.40	0.00
SERVICIOS DE HOSPITALIZACIÓN MÉDICOS Y/O QUIRÚRGICOS	2,628,959.14	2,628,959.14	0.00
GESTIÓN TÉCNICA ADMINISTRATIVA HOSPITALARIA	616,404.00	616,404.00	0.00
<b>RENTAS DEL TESORO / ALIVIO BID</b>	<b>40,733,290.00</b>	<b>40,733,290.00</b>	<b>0.00</b>
MINISTERIO DE EDUCACIÓN	23,448,290.00	23,448,290.00	0.00
EDUCACIÓN PRIMARIA	23,448,290.00	23,448,290.00	0.00
MANTENIMIENTO Y REPARACIÓN DE AULAS	23,448,290.00	23,448,290.00	0.00
<b>ASIGNACIONES Y SUBVENCIONES</b>	<b>17,285,000.00</b>	<b>17,285,000.00</b>	<b>0.00</b>
INSTITUTO DE LA VIVIENDA URBANA Y RURAL	17,285,000.00	17,285,000.00	0.00
ACTIVIDADES CENTRALES	17,285,000.00	17,285,000.00	0.00
<b>RENTAS DEL TESORO / ALIVIO CLUB DE PARIS</b>	<b>555,009,587.00</b>	<b>555,009,587.00</b>	<b>0.00</b>
ASIGNACIONES Y SUBVENCIONES	555,009,587.00	555,009,587.00	0.00
EMPRESA NICARAGÜENSE DE ACUEDUCTOS Y ALCANTARILLADOS SANITARIOS	58,131,674.00	58,131,674.00	0.00
SUBSIDIO PARA OPERACIONES DE ENACAL	50,000,000.00	50,000,000.00	0.00
UNIDAD EJECUTORA DEL PROGRAMA PISASH FASE I	8,131,674.00	8,131,674.00	0.00
<b>COOPERATIVAS DE TRANSPORTE URBANO COLECTIVO DEL MUNICIPIO DE MANAGUA Y MUNICIPIO DE CIUDAD SANDINO</b>	<b>229,201,913.00</b>	<b>229,201,913.00</b>	<b>0.00</b>
URECOTRACO	229,201,913.00	229,201,913.00	0.00
<b>SUBSIDIO AL CONSUMO DE ENERGIA , AGUA Y TELEFONIA PARA JUBILADOS</b>	<b>141,376,000.00</b>	<b>141,376,000.00</b>	<b>0.00</b>
SUBSIDIO AL CONSUMO DE ENERGIA PARA JUBILADOS	141,376,000.00	141,376,000.00	0.00
<b>COMISIÓN NACIONAL DE ZONAS FRANCAS</b>	<b>60,000,000.00</b>	<b>60,000,000.00</b>	<b>0.00</b>
COMISIÓN NACIONAL DE ZONAS FRANCAS	60,000,000.00	60,000,000.00	0.00
<b>PROGRAMA USURA CERO</b>	<b>66,300,000.00</b>	<b>66,300,000.00</b>	<b>0.00</b>
PROGRAMA USURA CERO	66,300,000.00	66,300,000.00	0.00
<b>RENTAS DEL TESORO / ALIVIO BCIE</b>	<b>207,021,992.00</b>	<b>207,021,992.00</b>	<b>0.00</b>
ASIGNACIONES Y SUBVENCIONES	207,021,992.00	207,021,992.00	0.00
SUBSIDIO DE ENERGÍA EN ASENTAMIENTOS EN BARRIOS ECONÓMICAMENTE VULNERABLES	207,021,992.00	207,021,992.00	0.00
SUBSIDIO DE ENERGÍA EN ASENTAMIENTOS EN BARRIOS ECONÓMICAMENTE	207,021,992.00	207,021,992.00	0.00

**Cuadro No.18**

PRODUCCION 2017

SUBSISTEMA : SIEP

PAGINA: 2 de 2

APLICACION : ANEXO CIER

MINISTERIO DE HACIENDA Y CREDITO PUBLICO

FECHA: 21/03/2018

ENTIDAD : DGP

EJECUCION DE ASIGNACION ALIVIO HIPC DE LA DEUDA EXTERNA PARA GASTO

HORA: 07:38:05 PM

USUARIO : DGP027

EN POBREZA

REPORTE: PRPSIEP134

DE: ENERO

A: DICIEMBRE

ORGANISMO/PROGRAMA/PROYECTO/ACTIVIDAD	PRESUPUESTO ACTUALIZADO	***** GASTO CORRIENTE *****	
		DEVENGADO ACUMULADO	SALDO DEVENGAR
RENTAS DEL TESORO / ALIVIO OPEP	39,977,258.00	39,977,258.00	0.00
ASIGNACIONES Y SUBVENCIONES	39,977,258.00	39,977,258.00	0.00
COOPERATIVAS DE TRANSPORTE URBANO COLECTIVO DEL MUNICIPIO DE MANAGUA Y MUNICIPIO DE CIUDAD SANDINO	39,977,258.00	39,977,258.00	0.00
URECOTRACO	39,977,258.00	39,977,258.00	0.00
RENTAS DEL TESORO / ALIVIO FIDA	11,822,902.00	11,822,841.42	60.58
MINISTERIO DE ECONOMÍA FAMILIAR, COMUNITARIA, COOPERATIVA Y ASOCIATIVA	11,822,902.00	11,822,841.42	60.58
PARTIDAS NO ASIGNABLES A PROGRAMAS	11,822,902.00	11,822,841.42	60.58
TRANSFERENCIAS AL PARQUE NACIONAL DE FERIAS	11,822,902.00	11,822,841.42	60.58
TOTAL REPORTE:	1,820,648,566.00	1,820,634,530.06	14,035.94

## Cuadro No. 19

PRODUCCION 2017

SUBSISTEMA : SIEP

APLICACION : ANEXO CIER

ENTIDAD : DGP

USUARIO : DGP027

MINISTERIO DE HACIENDA Y CREDITO PUBLICO

EJECUCION DE ASIGNACION ALIVIO HIPC DE LA DEUDA EXTERNA PARA GASTO

EN POBREZA

DE: ENERO

A: DICIEMBRE

PAGINA: 1 de 11

FECHA: 21/03/2018

HORA: 07:38:29 PM

REPORTE: PRPSIEP134

ORGANISMO/PROGRAMA/PROYECTO/ACTIVIDAD	PRESUPUESTO ACTUALIZADO	***** GASTO DE CAPITAL *****	
		DEVENGADO ACUMULADO	SALDO DEVENGAR
<b>RENTAS DEL TESORO / ALIVIO BANCO MUNDIAL</b>	<b>120,000,000.00</b>	<b>120,000,000.00</b>	<b>0.00</b>
MINISTERIO DE ECONOMÍA FAMILIAR, COMUNITARIA, COOPERATIVA Y ASOCIATIVA	120,000,000.00	120,000,000.00	0.00
PROGRAMA PRODUCTIVO ALIMENTARIO	120,000,000.00	120,000,000.00	0.00
CAPITALIZACIÓN Y ASISTENCIA TÉCNICA	120,000,000.00	120,000,000.00	0.00
<b>RENTAS DEL TESORO / ALIVIO BID</b>	<b>1,701,238,586.00</b>	<b>1,687,576,618.36</b>	<b>13,661,967.64</b>
MINISTERIO DE EDUCACIÓN	452,114,971.00	447,804,173.74	4,310,797.26
EDUCACIÓN PRIMARIA	261,036,977.00	258,327,694.28	2,709,282.72
MEJORAMIENTO DEL CENTRO ESCOLAR CHACHAGUA EN MURRA	628,275.00	628,272.76	2.24
MEJORAMIENTO DEL CENTRO ESCOLAR EL MORADÓN EN WIWILÍ DE NUE	495,691.00	495,690.55	0.45
MEJORAMIENTO DEL CENTRO ESCOLAR EL YARAGE EN MOZONTE	725,555.00	725,554.20	0.80
MEJORAMIENTO DEL CENTRO ESCOLAR LA PITA DEL JOBO EN WIWILÍ DE	792,481.00	792,480.28	0.72
MEJORAMIENTO DEL CENTRO ESCOLAR EL ENCANTO EN EL TUMA - LA D	967,111.00	967,110.19	0.81
MEJORAMIENTO DEL CENTRO ESCOLAR EL HULAR EN EL TUMA - LA DAL	968,828.00	968,827.28	0.72
MEJORAMIENTO DEL CENTRO ESCOLAR JOSÉ DIMAS GONZÁLEZ EN EL T	952,549.00	952,548.17	0.83
MEJORAMIENTO DEL CENTRO ESCOLAR LA ESPERANZA EN EL TUMA - LA	948,338.00	948,337.05	0.95
MEJORAMIENTO DEL CENTRO ESCOLAR LAS VEGUITAS EN EL TUMA - LA	933,330.00	933,329.20	0.80
MEJORAMIENTO DEL CENTRO ESCOLAR MONSEÑOR CARLOS SANTI EN I	935,622.00	935,620.59	1.41
MEJORAMIENTO DEL CENTRO ESCOLAR PEÑAS BLANCAS EN EL CUÁ	957,489.00	957,487.63	1.37
MEJORAMIENTO DEL CENTRO ESCOLAR RENÉ CASTRILLO MASÍS EN EL C	959,805.00	959,803.85	1.15
MEJORAMIENTO DEL CENTRO ESCOLAR SAN FRANCISCO DE ASÍS EN MA	962,802.00	962,801.12	0.88
MEJORAMIENTO DEL CENTRO ESCOLAR SAN JOSÉ EN MATIGUÁS	960,176.00	960,175.41	0.59
MEJORAMIENTO DEL CENTRO ESCOLAR ANTONIO MAIRENA EN EL AYOT	972,682.00	972,681.94	0.06
MEJORAMIENTO DEL CENTRO ESCOLAR SAMARIA EN EL AYOTE	972,682.00	972,681.95	0.05
MEJORAMIENTO DEL CENTRO ESCOLAR SAN MANUEL EN LA LIBERTAD	972,682.00	972,681.95	0.05
MEJORAMIENTO DEL CENTRO ESCOLAR SANTA ESTHER EN EL RAMA	972,682.00	972,681.95	0.05
MEJORAMIENTO DEL CENTRO ESCOLAR ARCOIRIS DE AMOR EN EL RAM	291,629.00	291,628.21	0.79
MEJORAMIENTO DEL CENTRO ESCOLAR EL PROGRESO N°2 EN NUEVA G	248,474.00	248,473.50	0.50
MEJORAMIENTO DEL CENTRO ESCOLAR EL PROGRESO N°3 EN MUELLE I	228,824.00	228,823.37	0.63
MEJORAMIENTO DEL CENTRO ESCOLAR ESTADO DE QUÉBEC EN EL RAM	299,422.00	299,421.63	0.37
MEJORAMIENTO DEL CENTRO ESCOLAR FUENTE DE ANDALUCÍA EN EL A	414,779.00	414,778.85	0.15
MEJORAMIENTO DEL CENTRO ESCOLAR GASPAR GARCÍA LAVIANA EN NI	301,381.00	301,380.78	0.22
MEJORAMIENTO DEL CENTRO ESCOLAR JEHOVÁ ES MI PASTOR EN EL R.	98,075.00	98,074.40	0.60
MEJORAMIENTO DEL CENTRO ESCOLAR LA POSOLITA EN EL RAMA	317,565.00	317,564.59	0.41
MEJORAMIENTO DEL CENTRO ESCOLAR NICARAO EN EL RAMA	261,592.00	261,591.51	0.49
MEJORAMIENTO DEL CENTRO ESCOLAR PABLO SMITH N°2 EN NUEVA GL	345,925.00	345,924.96	0.04
MEJORAMIENTO DEL CENTRO ESCOLAR SAN FRANCISCO EN MUELLE DE	230,940.00	230,939.84	0.16
MEJORAMIENTO DEL CENTRO ESCOLAR SANTA ESTHER EN EL RAMA	219,263.00	219,262.88	0.12
MEJORAMIENTO DEL CENTRO ESCOLAR SEÑOR DE ESQUIPULAS EN EL A	147,303.00	147,302.12	0.88
MEJORAMIENTO DEL CENTRO ESCOLAR TOMASA DAMARIS RUEDA EN NI	338,240.00	338,239.60	0.40
MEJORAMIENTO DE AULA MULTIGRADO EN EL CENTRO ESCOLAR SALON	1,565,459.00	1,565,458.75	0.25
MEJORAMIENTO DE AULA MULTIGRADO EN EL CENTRO ESCOLAR 2 DE JI	1,889,022.00	1,889,021.16	0.84
MEJORAMIENTO DE AULA MULTIGRADO EN EL CENTRO ESCOLAR AGRAC	677,144.00	677,143.82	0.18
MEJORAMIENTO DE AULA MULTIGRADO EN EL CENTRO ESCOLAR ANDRÉ	687,214.00	687,213.58	0.42
MEJORAMIENTO DE AULA MULTIGRADO EN EL CENTRO ESCOLAR ANGO	1,187,841.00	1,187,840.62	0.38
MEJORAMIENTO DE AULA MULTIGRADO EN EL CENTRO ESCOLAR ARENA	1,157,517.00	1,157,516.27	0.73
MEJORAMIENTO DE AULA MULTIGRADO EN EL CENTRO ESCOLAR ARLEN	885,890.00	885,886.52	3.48
MEJORAMIENTO DE AULA MULTIGRADO EN EL CENTRO ESCOLAR CAÑO	1,093,250.00	1,081,770.49	11,479.51
MEJORAMIENTO DE AULA MULTIGRADO EN EL CENTRO ESCOLAR CENIC	1,048,436.00	1,048,435.16	0.84
MEJORAMIENTO DE AULA MULTIGRADO EN EL CENTRO ESCOLAR CERRC	911,814.00	911,813.65	0.35
MEJORAMIENTO DE AULA MULTIGRADO EN EL CENTRO ESCOLAR CHILE	662,440.00	631,229.48	31,210.52
MEJORAMIENTO DE AULA MULTIGRADO EN EL CENTRO ESCOLAR CRISTO	669,636.00	669,635.23	0.77
MEJORAMIENTO DE AULA MULTIGRADO EN EL CENTRO ESCOLAR DIRIAN	1,020,800.00	1,020,799.22	0.78
MEJORAMIENTO DE AULA MULTIGRADO EN EL CENTRO ESCOLAR DIVINC	1,227,367.00	1,227,366.17	0.83
MEJORAMIENTO DE AULA MULTIGRADO EN EL CENTRO ESCOLAR EL AGI	1,227,367.00	1,227,366.17	0.83

FILTRADO POR : Si Consolida(S/N)=S

PARAMETROS ESPECIALES: Mes Inicial (MM)=1 / Mes Final (MM)=12 / Gasto Capital(S/N)=s

## Cuadro No. 19

PRODUCCION 2017

SUBSISTEMA : SIEP

APLICACION : ANEXO CIER

ENTIDAD : DGP

USUARIO : DGP027

MINISTERIO DE HACIENDA Y CREDITO PUBLICO

EJECUCION DE ASIGNACION ALIVIO HIPC DE LA DEUDA EXTERNA PARA GASTO

EN POBREZA

DE: ENERO

A: DICIEMBRE

PAGINA: 2 de 11

FECHA: 21/03/2018

HORA: 07:38:29 PM

REPORTE: PRPSIEP134

ORGANISMO/PROGRAMA/PROYECTO/ACTIVIDAD	PRESUPUESTO ACTUALIZADO	***** GASTO DE CAPITAL *****	
		DEVENGADO ACUMULADO	SALDO DEVENGAR
RENTAS DEL TESORO / ALIVIO BID			
MINISTERIO DE EDUCACIÓN			
EDUCACIÓN PRIMARIA			
MEJORAMIENTO DE AULA MULTIGRADO EN EL CENTRO ESCOLAR EL ISLA	691,865.00	691,864.20	0.80
MEJORAMIENTO DE AULA MULTIGRADO EN EL CENTRO ESCOLAR EL MAI	1,200,197.00	1,200,196.76	0.24
MEJORAMIENTO DE AULA MULTIGRADO EN EL CENTRO ESCOLAR EL NAF	1,788,602.00	1,788,601.78	0.22
MEJORAMIENTO DE AULA MULTIGRADO EN EL CENTRO ESCOLAR FLOR I	1,212,378.00	1,212,377.28	0.72
MEJORAMIENTO DE AULA MULTIGRADO EN EL CENTRO ESCOLAR FRAY J	662,441.00	631,745.63	30,695.37
MEJORAMIENTO DE AULA MULTIGRADO EN EL CENTRO ESCOLAR GABRI	105,484.00	105,483.79	0.21
MEJORAMIENTO DE AULA MULTIGRADO EN EL CENTRO ESCOLAR GUARI	909,744.00	909,743.55	0.45
MEJORAMIENTO DE AULA MULTIGRADO EN EL CENTRO ESCOLAR HÉROE	1,196,883.00	1,196,882.09	0.91
MEJORAMIENTO DE AULA MULTIGRADO EN EL CENTRO ESCOLAR IZARID	2,076,636.00	2,076,635.04	0.96
MEJORAMIENTO DE AULA MULTIGRADO EN EL CENTRO ESCOLAR JERUS	1,653,770.00	1,653,769.95	0.05
MEJORAMIENTO DE AULA MULTIGRADO EN EL CENTRO ESCOLAR JESÚS	1,250,119.00	1,250,118.57	0.43
MEJORAMIENTO DE AULA MULTIGRADO EN EL CENTRO ESCOLAR JOSÉ S	1,588,238.00	1,588,237.75	0.25
MEJORAMIENTO DE AULA MULTIGRADO EN EL CENTRO ESCOLAR JOSÉ I	1,865,386.00	1,865,384.51	1.49
MEJORAMIENTO DE AULA MULTIGRADO EN EL CENTRO ESCOLAR LA ALC	917,896.00	917,895.16	0.84
MEJORAMIENTO DE AULA MULTIGRADO EN EL CENTRO ESCOLAR LA BUE	1,566,219.00	1,566,218.96	0.04
MEJORAMIENTO DE AULA MULTIGRADO EN EL CENTRO ESCOLAR LA ESF	2,010,895.00	2,010,894.62	0.38
MEJORAMIENTO DE AULA MULTIGRADO EN EL CENTRO ESCOLAR LA PA	1,019,587.00	1,019,586.76	0.24
MEJORAMIENTO DE AULA MULTIGRADO EN EL CENTRO ESCOLAR LA REF	2,345,799.00	2,345,797.87	1.13
MEJORAMIENTO DE AULA MULTIGRADO EN EL CENTRO ESCOLAR LA UNI	1,383,599.00	1,383,598.70	0.30
MEJORAMIENTO DE AULA MULTIGRADO EN EL CENTRO ESCOLAR LA UNI	1,227,367.00	1,227,366.17	0.83
MEJORAMIENTO DE AULA MULTIGRADO EN EL CENTRO ESCOLAR LAS C/	1,090,097.00	1,090,096.31	0.69
MEJORAMIENTO DE AULA MULTIGRADO EN EL CENTRO ESCOLAR LIRIOS	1,199,552.00	1,199,551.56	0.44
MEJORAMIENTO DE AULA MULTIGRADO EN EL CENTRO ESCOLAR LISAN	1,060,531.00	1,060,530.95	0.05
MEJORAMIENTO DE AULA MULTIGRADO EN EL CENTRO ESCOLAR LOS L/	2,076,636.00	2,076,635.04	0.96
MEJORAMIENTO DE AULA MULTIGRADO EN EL CENTRO ESCOLAR MIGUE	1,248,266.00	1,248,265.36	0.64
MEJORAMIENTO DE AULA MULTIGRADO EN EL CENTRO ESCOLAR MIGUE	552,943.00	552,942.12	0.88
MEJORAMIENTO DE AULA MULTIGRADO EN EL CENTRO ESCOLAR MONTE	1,375,906.00	1,375,905.84	0.16
MEJORAMIENTO DE AULA MULTIGRADO EN EL CENTRO ESCOLAR NUEVA	1,060,531.00	1,060,530.95	0.05
MEJORAMIENTO DE AULA MULTIGRADO EN EL CENTRO ESCOLAR PUERT	1,838,198.00	1,838,197.25	0.75
MEJORAMIENTO DE AULA MULTIGRADO EN EL CENTRO ESCOLAR EL TEN	1,849,106.00	1,849,104.63	1.37
MEJORAMIENTO DE AULA MULTIGRADO EN EL CENTRO EL DELIRIO EN S,	1,087,230.00	1,087,228.66	1.34
MEJORAMIENTO DE AULA MULTIGRADO EN EL CENTRO ESCOLAR ALEJA	1,633,383.00	1,633,381.96	1.04
MEJORAMIENTO DE AULA MULTIGRADO EN EL CENTRO ESCOLAR 12 DE	1,073,280.00	1,073,279.10	0.90
MEJORAMIENTO DE AULA MULTIGRADO EN EL CENTRO ESCOLAR 14 DE	1,885,100.00	1,885,098.18	1.82
MEJORAMIENTO DE AULA MULTIGRADO EN EL CENTRO ESCOLAR ALFON	1,928,190.00	1,928,188.74	1.26
MEJORAMIENTO DE AULA MULTIGRADO EN EL CENTRO ESCOLAR ALFON	1,078,319.00	1,078,317.29	1.71
MEJORAMIENTO DE AULA MULTIGRADO EN EL CENTRO ESCOLAR ANDRÉ	1,803,440.00	1,803,435.67	4.33
MEJORAMIENTO DE AULA MULTIGRADO EN EL CENTRO ESCOLAR ANEXC	1,066,941.00	1,066,939.53	1.47
MEJORAMIENTO DE AULA MULTIGRADO EN EL CENTRO ESCOLAR BELLA	1,023,279.00	1,023,278.66	0.34
MEJORAMIENTO DE AULA MULTIGRADO EN EL CENTRO ESCOLAR CIBA S	1,869,106.00	1,869,105.55	0.45
MEJORAMIENTO DE AULA MULTIGRADO EN EL CENTRO ESCOLAR CAMIL	1,311,248.00	1,311,245.71	2.29
MEJORAMIENTO DE AULA MULTIGRADO EN EL CENTRO ESCOLAR CERRC	1,985,439.00	1,985,437.87	1.13
MEJORAMIENTO DE AULA MULTIGRADO EN EL CENTRO ESCOLAR CHAGÚ	541,031.00	541,030.70	0.30
MEJORAMIENTO DE AULA MULTIGRADO EN EL CENTRO ESCOLAR EL AMI	1,066,479.00	1,066,478.76	0.24
MEJORAMIENTO DE AULA MULTIGRADO EN EL CENTRO ESCOLAR EL CAC	1,088,989.00	1,088,987.96	1.04
MEJORAMIENTO DE AULA MULTIGRADO EN EL CENTRO ESCOLAR EL COI	1,361,228.00	1,348,139.72	13,088.28
MEJORAMIENTO DE AULA MULTIGRADO EN EL CENTRO ESCOLAR EL DA	1,384,112.85	1,384,112.14	0.71
MEJORAMIENTO DE AULA MULTIGRADO EN EL CENTRO ESCOLAR EL GU	1,814,068.00	1,814,067.39	0.61
MEJORAMIENTO DE AULA MULTIGRADO EN EL CENTRO ESCOLAR EL MAI	1,986,662.00	1,986,660.48	1.52
MEJORAMIENTO DE AULA MULTIGRADO EN EL CENTRO ESCOLAR EL PAF	1,092,517.00	1,092,515.81	1.19
MEJORAMIENTO DE AULA MULTIGRADO EN EL CENTRO ESCOLAR EL PIT,	1,309,362.00	1,309,360.20	1.80
MEJORAMIENTO DE AULA MULTIGRADO EN EL CENTRO ESCOLAR ERWIN	1,716,435.00	1,716,432.10	2.90
MEJORAMIENTO DE AULA MULTIGRADO EN EL CENTRO ESCOLAR ESMEF	1,004,736.00	1,004,735.18	0.82

FILTRADO POR : Si Consolida(S/N)=S

PARAMETROS ESPECIALES: Mes Inicial (MM)=1 / Mes Final (MM)=12 / Gasto Capital(S/N)=s



## Cuadro No. 19

PRODUCCION 2017

SUBSISTEMA : SIEP

APLICACION : ANEXO CIER

ENTIDAD : DGP

USUARIO : DGP027

MINISTERIO DE HACIENDA Y CREDITO PUBLICO

EJECUCION DE ASIGNACION ALIVIO HIPC DE LA DEUDA EXTERNA PARA GASTO

EN POBREZA

DE: ENERO

A: DICIEMBRE

PAGINA: 3 de 11

FECHA: 21/03/2018

HORA: 07:38:29 PM

REPORTE: PRPSIEP134

ORGANISMO/PROGRAMA/PROYECTO/ACTIVIDAD	PRESUPUESTO ACTUALIZADO	***** GASTO DE CAPITAL *****	
		DEVENGADO ACUMULADO	SALDO DEVENGAR
RENTAS DEL TESORO / ALIVIO BID			
MINISTERIO DE EDUCACIÓN			
EDUCACIÓN PRIMARIA			
MEJORAMIENTO DE AULA MULTIGRADO EN EL CENTRO ESCOLAR ESTRE	1,178,530.00	1,178,529.05	0.95
MEJORAMIENTO DE AULA MULTIGRADO EN EL CENTRO ESCOLAR FLAVIC	1,024,766.00	1,024,765.43	0.57
MEJORAMIENTO DE AULA MULTIGRADO EN EL CENTRO ESCOLAR FRANC	1,286,060.00	1,286,057.33	2.67
MEJORAMIENTO DE AULA MULTIGRADO EN EL CENTRO ESCOLAR FRANC	1,304,754.00	1,304,751.68	2.32
MEJORAMIENTO DE AULA MULTIGRADO EN EL CENTRO ESCOLAR GEORC	1,024,766.00	1,024,765.43	0.57
MEJORAMIENTO DE AULA MULTIGRADO EN EL CENTRO ESCOLAR GUABII	1,692,758.00	1,692,756.52	1.48
MEJORAMIENTO DE AULA MULTIGRADO EN EL CENTRO ESCOLAR JOSE I	1,463,343.00	1,295,395.63	167,947.37
MEJORAMIENTO DE AULA MULTIGRADO EN EL CENTRO ESCOLAR JOSÉ I	1,468,764.00	1,468,761.71	2.29
MEJORAMIENTO DE AULA MULTIGRADO EN EL CENTRO ESCOLAR JULIO I	1,807,190.00	1,807,146.19	43.81
MEJORAMIENTO DE AULA MULTIGRADO EN EL CENTRO ESCOLAR KASQL	1,989,241.00	1,989,239.55	1.45
MEJORAMIENTO DE AULA MULTIGRADO EN EL CENTRO ESCOLAR LA FOF	1,803,440.00	1,803,435.67	4.33
MEJORAMIENTO DE AULA MULTIGRADO EN EL CENTRO ESCOLAR LA JAB	1,859,196.00	1,859,194.61	1.39
MEJORAMIENTO DE AULA MULTIGRADO EN EL CENTRO ESCOLAR LA TRII	1,028,776.00	1,028,775.43	0.57
MEJORAMIENTO DE AULA MULTIGRADO EN EL CENTRO ESCOLAR LA UNI	1,384,112.15	1,384,112.15	0.00
MEJORAMIENTO DE AULA MULTIGRADO EN EL CENTRO ESCOLAR LAS C/	1,049,549.00	1,049,547.04	1.96
MEJORAMIENTO DE AULA MULTIGRADO EN EL CENTRO ESCOLAR LAS LA	752,095.00	752,094.30	0.70
MEJORAMIENTO DE AULA MULTIGRADO EN EL CENTRO ESCOLAR LEOVI	1,464,865.00	1,464,862.82	2.18
MEJORAMIENTO DE AULA MULTIGRADO EN EL CENTRO ESCOLAR MARIA	2,058,791.00	2,058,789.68	1.32
MEJORAMIENTO DE AULA MULTIGRADO EN EL CENTRO ESCOLAR MARIA	1,350,492.00	1,350,490.15	1.85
MEJORAMIENTO DE AULA MULTIGRADO EN EL CENTRO ESCOLAR MAUNI	2,050,315.00	2,050,313.39	1.61
MEJORAMIENTO DE AULA MULTIGRADO EN EL CENTRO ESCOLAR MONSI	1,803,440.00	1,803,435.66	4.34
MEJORAMIENTO DE AULA MULTIGRADO EN EL CENTRO ESCOLAR MONTE	1,807,190.00	1,807,146.19	43.81
MEJORAMIENTO DE AULA MULTIGRADO EN EL CENTRO ESCOLAR NICAR.	1,855,868.00	1,855,866.20	1.80
MEJORAMIENTO DE AULA MULTIGRADO EN EL CENTRO ESCOLAR NUEST	2,025,950.00	2,025,949.81	0.19
MEJORAMIENTO DE AULA MULTIGRADO EN EL CENTRO ESCOLAR NUEVA	1,264,602.00	1,264,600.06	1.94
MEJORAMIENTO DE AULA MULTIGRADO EN EL CENTRO ESCOLAR NUEVA	1,223,404.00	1,223,399.04	4.96
MEJORAMIENTO DE AULA MULTIGRADO EN EL CENTRO ESCOLAR OCOTE	1,990,642.00	1,990,640.19	1.81
MEJORAMIENTO DE AULA MULTIGRADO EN EL CENTRO ESCOLAR OLASK	1,319,031.00	1,319,030.38	0.62
MEJORAMIENTO DE AULA MULTIGRADO EN EL CENTRO ESCOLAR PABLO	1,668,009.00	1,668,007.93	1.07
MEJORAMIENTO DE AULA MULTIGRADO EN EL CENTRO ESCOLAR PABLO	1,169,241.00	1,169,240.03	0.97
MEJORAMIENTO DE AULA MULTIGRADO EN EL CENTRO ESCOLAR PABLO	1,990,745.00	1,990,743.67	1.33
MEJORAMIENTO DE AULA MULTIGRADO EN EL CENTRO ESCOLAR PABLO	1,990,835.00	1,990,833.37	1.63
MEJORAMIENTO DE AULA MULTIGRADO EN EL CENTRO ESCOLAR PAPAY	1,997,245.00	1,997,243.10	1.90
MEJORAMIENTO DE AULA MULTIGRADO EN EL CENTRO ESCOLAR PAPAY	1,990,471.00	1,990,469.07	1.93
MEJORAMIENTO DE AULA MULTIGRADO EN EL CENTRO ESCOLAR PEDRC	1,655,389.00	1,655,387.13	1.87
MEJORAMIENTO DE AULA MULTIGRADO EN EL CENTRO ESCOLAR PEÑAS	1,327,037.00	1,327,036.31	0.69
MEJORAMIENTO DE AULA MULTIGRADO EN EL CENTRO ESCOLAR PIEDR.	1,027,653.00	1,027,651.41	1.59
MEJORAMIENTO DE AULA MULTIGRADO EN EL CENTRO ESCOLAR POTRE	1,807,190.00	1,807,146.19	43.81
MEJORAMIENTO DE AULA MULTIGRADO EN EL CENTRO ESCOLAR QUILIL	1,024,766.00	1,024,765.42	0.58
MEJORAMIENTO DE AULA MULTIGRADO EN EL CENTRO ESCOLAR RAFAE	1,143,760.00	1,143,758.94	1.06
MEJORAMIENTO DE AULA MULTIGRADO EN EL CENTRO ESCOLAR REGAL	1,876,185.00	1,876,183.29	1.71
MEJORAMIENTO DE AULA MULTIGRADO EN EL CENTRO ESCOLAR ROSAF	2,055,241.00	2,055,240.53	0.47
MEJORAMIENTO DE AULA MULTIGRADO EN EL CENTRO ESCOLAR RUBÉN	1,855,868.00	1,855,866.20	1.80
MEJORAMIENTO DE AULA MULTIGRADO EN EL CENTRO ESCOLAR RÍO AF	858,175.00	858,174.58	0.42
MEJORAMIENTO DE AULA MULTIGRADO EN EL CENTRO ESCOLAR SALON	1,026,728.00	1,026,727.40	0.60
MEJORAMIENTO DE AULA MULTIGRADO EN EL CENTRO ESCOLAR SALON	1,986,495.00	1,986,493.51	1.49
MEJORAMIENTO DE AULA MULTIGRADO EN EL CENTRO ESCOLAR SALON	1,472,500.00	1,472,498.18	1.82
MEJORAMIENTO DE AULA MULTIGRADO EN EL CENTRO ESCOLAR SAN AI	1,140,870.00	1,140,868.71	1.29
MEJORAMIENTO DE AULA MULTIGRADO EN EL CENTRO ESCOLAR SAN BI	1,076,580.00	1,076,578.76	1.24
MEJORAMIENTO DE AULA MULTIGRADO EN EL CENTRO ESCOLAR SAN FI	1,211,930.00	1,211,929.12	0.88
MEJORAMIENTO DE AULA MULTIGRADO EN EL CENTRO ESCOLAR SAN FI	1,451,878.00	1,451,876.44	1.56
MEJORAMIENTO DE AULA MULTIGRADO EN EL CENTRO ESCOLAR SAN FI	1,567,894.00	1,567,892.74	1.26
MEJORAMIENTO DE AULA MULTIGRADO EN EL CENTRO ESCOLAR SAN JC	1,181,395.00	1,181,393.46	1.54

FILTRADO POR : Si Consolida(S/N)=S

PARAMETROS ESPECIALES: Mes Inicial (MM)=1 / Mes Final (MM)=12 / Gasto Capital(S/N)=s

**Cuadro No. 19**

PRODUCCION 2017

SUBSISTEMA : SIEP

PAGINA: 4 de 11

APLICACION : ANEXO CIER

MINISTERIO DE HACIENDA Y CREDITO PUBLICO

FECHA: 21/03/2018

ENTIDAD : DGP

EJECUCION DE ASIGNACION ALIVIO HIPC DE LA DEUDA EXTERNA PARA GASTO

HORA: 07:38:29 PM

USUARIO : DGP027

EN POBREZA

REPORTE: PRPSIEP134

DE: ENERO

A: DICIEMBRE

ORGANISMO/PROGRAMA/PROYECTO/ACTIVIDAD	PRESUPUESTO ACTUALIZADO	DEVENGADO ACUMULADO	SALDO DEVENGAR
***** GASTO DE CAPITAL *****			
RENTAS DEL TESORO / ALIVIO BID			
MINISTERIO DE EDUCACIÓN			
EDUCACIÓN PRIMARIA			
MEJORAMIENTO DE AULA MULTIGRADO EN EL CENTRO ESCOLAR SAN JC	1,615,328.00	1,615,326.73	1.27
MEJORAMIENTO DE AULA MULTIGRADO EN EL CENTRO ESCOLAR SAN JC	1,173,702.00	1,173,701.35	0.65
MEJORAMIENTO DE AULA MULTIGRADO EN EL CENTRO ESCOLAR SAN M	1,807,190.00	1,807,146.19	43.81
MEJORAMIENTO DE AULA MULTIGRADO EN EL CENTRO ESCOLAR SAN M	2,023,958.00	2,023,956.91	1.09
MEJORAMIENTO DE AULA MULTIGRADO EN EL CENTRO ESCOLAR SAN M	875,811.00	875,809.70	1.30
MEJORAMIENTO DE AULA MULTIGRADO EN EL CENTRO ESCOLAR SAN P	1,991,573.00	1,991,571.63	1.37
MEJORAMIENTO DE AULA MULTIGRADO EN EL CENTRO ESCOLAR SAN P	1,204,431.00	1,204,430.29	0.71
MEJORAMIENTO DE AULA MULTIGRADO EN EL CENTRO ESCOLAR SAN R	1,185,810.00	1,185,808.61	1.39
MEJORAMIENTO DE AULA MULTIGRADO EN EL CENTRO ESCOLAR SANTA	1,148,753.00	1,148,752.00	1.00
MEJORAMIENTO DE AULA MULTIGRADO EN EL CENTRO ESCOLAR SANTA	1,384,113.00	1,384,112.15	0.85
MEJORAMIENTO DE AULA MULTIGRADO EN EL CENTRO ESCOLAR SANTA	1,551,354.00	1,551,352.18	1.82
MEJORAMIENTO DE AULA MULTIGRADO EN EL CENTRO ESCOLAR SANTA	1,263,599.00	1,263,596.83	2.17
MEJORAMIENTO DE AULA MULTIGRADO EN EL CENTRO ESCOLAR SANTA	3,663,348.00	3,663,345.52	2.48
MEJORAMIENTO DE AULA MULTIGRADO EN EL CENTRO ESCOLAR SANTA	1,213,309.00	1,213,308.79	0.21
MEJORAMIENTO DE AULA MULTIGRADO EN EL CENTRO ESCOLAR SANTA	1,142,556.00	1,142,554.56	1.44
MEJORAMIENTO DE AULA MULTIGRADO EN EL CENTRO ESCOLAR SANTC	1,024,766.00	1,024,765.43	0.57
MEJORAMIENTO DE AULA MULTIGRADO EN EL CENTRO ESCOLAR SENDE	1,185,274.00	1,185,272.74	1.26
MEJORAMIENTO DE AULA MULTIGRADO EN EL CENTRO ESCOLAR SIERR	1,384,113.00	1,384,112.14	0.86
MEJORAMIENTO DE AULA MULTIGRADO EN EL CENTRO ESCOLAR SOCOF	1,176,430.00	1,176,429.50	0.50
MEJORAMIENTO DE AULA MULTIGRADO EN EL CENTRO ESCOLAR SOLEC	1,384,113.00	1,384,112.15	0.85
MEJORAMIENTO DE AULA MULTIGRADO EN EL CENTRO ESCOLAR SUSAN	542,939.00	542,936.88	2.12
MEJORAMIENTO DE AULA MULTIGRADO EN EL CENTRO ESCOLAR TOMAS	2,076,636.00	2,076,635.04	0.96
MEJORAMIENTO DE AULA MULTIGRADO EN EL CENTRO ESCOLAR VALLA	1,987,199.00	1,987,197.27	1.73
MEJORAMIENTO DE AULA MULTIGRADO EN EL CENTRO ESCOLAR WANO	1,321,625.00	1,321,624.59	0.41
MEJORAMIENTO DE AULA MULTIGRADO EN EL CENTRO ESCOLAR WASLA	1,994,988.00	1,994,986.94	1.06
MEJORAMIENTO DE AULA MULTIGRADO EN EL CENTRO ESCOLAR ZINICA	1,992,863.00	1,992,861.85	1.15
DOTACIÓN DE MOBILIARIO PARA AULAS MULTIGRADO A NIVEL NACIONA	11,048,422.00	10,118,440.96	929,981.04
MEJORAMIENTO DEL CENTRO ESCOLAR CICLO BÁSICO REPÚBLICA DEL I	5,087,845.00	4,442,389.59	645,455.41
MEJORAMIENTO DEL CENTRO ESCOLAR ENMANUEL MONGALO Y RUBIO	2,900,574.00	2,071,547.51	829,026.49
MEJORAMIENTO DEL CENTRO ESCOLAR JOSÉ DOLORES ESTRADA EN M.	1,740,394.00	1,740,393.82	0.18
MEJORAMIENTO DEL CENTRO ESCOLAR MARVIN MICHELL EN PUERTO C	6,670,950.00	6,670,947.01	2.99
MEJORAMIENTO DEL CENTRO ESCOLAR RAFAELA HERRERA EN BONANZ	2,679,108.00	2,679,106.16	1.84
MEJORAMIENTO DEL CENTRO ESCOLAR SAN MARTÍN EN EL REALEJO	2,785,248.00	2,785,243.07	4.93
MEJORAMIENTO DE INSTALACIONES DEPORTIVAS EN EL CENTRO ESCOL	100,381.00	100,377.63	3.37
MEJORAMIENTO DE INSTALACIONES DEPORTIVAS EN EL CENTRO ESCOL	100,381.00	100,377.63	3.37
MEJORAMIENTO DE INSTALACIONES DEPORTIVAS EN EL CENTRO ESCOL	100,381.00	100,377.63	3.37
MEJORAMIENTO DE INSTALACIONES DEPORTIVAS EN EL CENTRO ESCOL	100,381.00	100,377.63	3.37
MEJORAMIENTO DE INSTALACIONES DEPORTIVAS EN EL CENTRO ESCOL	100,381.00	100,377.63	3.37
MEJORAMIENTO DE INSTALACIONES DEPORTIVAS EN EL CENTRO ESCOL	100,381.00	100,377.63	3.37
MEJORAMIENTO DE INSTALACIONES DEPORTIVAS EN EL CENTRO ESCOL	100,381.00	100,377.63	3.37
MEJORAMIENTO DE INSTALACIONES DEPORTIVAS EN EL CENTRO ESCOL	100,381.00	100,377.63	3.37
MEJORAMIENTO DE INSTALACIONES DEPORTIVAS EN EL CENTRO ESCOL	100,381.00	100,377.63	3.37
MEJORAMIENTO DEL CENTRO ESCOLAR ROSARIO MURILLO EN PUERTO	30,000.00	0.00	30,000.00
DOTACIÓN DE MOBILIARIO DEL CENTRO ESCOLAR ROSARIO MURILLO EN	20,000.00	0.00	20,000.00
EDUCACIÓN SECUNDARIA	109,348,470.00	107,855,306.18	1,493,163.82
MEJORAMIENTO DEL INSTITUTO NACIONAL DE OCCIDENTE EN LEÓN	10,066,135.00	10,066,134.56	0.44
MEJORAMIENTO DEL INSTITUTO NACIONAL DE BELLA CRUZ (15 DE JULIO	11,511,283.00	11,511,282.55	0.45
MEJORAMIENTO DEL INSTITUTO BENJAMÍN ZELEDÓN EN POTOSÍ	9,228,431.00	9,228,430.89	0.11
MEJORAMIENTO DEL CENTRO ESCOLAR RÓGER SALGADO WILSON EN V	12,623,020.00	12,617,019.94	6,000.06
MEJORAMIENTO DEL CENTRO ESCOLAR EDGAR HENRY THOMAS EN SAI	13,091,368.00	13,091,367.60	0.40
MEJORAMIENTO DEL CENTRO ESCOLAR KUDAWAS EN SAN JOSÉ DE BOC	6,495,813.00	6,495,743.53	69.47
MEJORAMIENTO DEL CENTRO ESCOLAR NIÑOS INDÍGENAS MÁRTIRES DE	11,285,346.00	11,285,344.70	1.30

FILTRADO POR : Si Consolida(S/N)=S

PARAMETROS ESPECIALES: Mes Inicial (MM)=1 / Mes Final (MM)=12 / Gasto Capital(S/N)=s



## Cuadro No. 19

PRODUCCION 2017

SUBSISTEMA : SIEP

APLICACION : ANEXO CIER

ENTIDAD : DGP

USUARIO : DGP027

MINISTERIO DE HACIENDA Y CREDITO PUBLICO

EJECUCION DE ASIGNACION ALIVIO HIPC DE LA DEUDA EXTERNA PARA GASTO

EN POBREZA

DE: ENERO

A: DICIEMBRE

PAGINA: 6 de 11

FECHA: 21/03/2018

HORA: 07:38:29 PM

REPORTE: PRPSIEP134

		***** GASTO DE CAPITAL *****	
ORGANISMO/PROGRAMA/PROYECTO/ACTIVIDAD	PRESUPUESTO ACTUALIZADO	DEVENGADO ACUMULADO	SALDO DEVENGAR
RENTAS DEL TESORO / ALIVIO BID			
MINISTERIO DE TRANSPORTE E INFRAESTRUCTURA			
CONSERVACIÓN DE LA RED VIAL			
REHABILITACIÓN DEL CAMINO EL JOBO - PANCASÁN - CERRO COLORAD	6,000,000.00	6,000,000.00	0.00
REHABILITACIÓN DEL CAMINO EL RAMA - KUKRA HILL	1,998,729.00	1,998,729.00	0.00
REHABILITACIÓN DEL CAMINO EMPALME ALAMIKAMBA-ALAMIKAMBA	5,000,000.00	5,000,000.00	0.00
REHABILITACIÓN DEL CAMINO EMPALME WASPAM-WASPAM	8,711,593.82	8,711,593.82	0.00
REHABILITACIÓN DEL CAMINO LA ESPERANZA- WAPÍ	5,000,000.00	5,000,000.00	0.00
REHABILITACIÓN DEL CAMINO NUEVA GUINEA - LA UNIÓN	4,091,854.15	4,091,854.15	0.00
REHABILITACIÓN DEL CAMINO NUEVA GUINEA - TALOLINGA	5,000,000.00	5,000,000.00	0.00
REHABILITACIÓN DEL CAMINO SAN JOSÉ DE BOCA Y - AYAPAL	4,902,804.67	4,902,804.67	0.00
REHABILITACIÓN DEL CAMINO SAN FRANCISCO - SANTA TERESA - EL CA	3,153,664.25	3,153,664.25	0.00
REHABILITACIÓN DEL CAMINO SAN SEBASTIAN DE YALÍ - LA RICA	1,000,000.00	1,000,000.00	0.00
REHABILITACIÓN DEL CAMINO SIUNA-WASLALA	12,948,264.61	12,948,264.61	0.00
REHABILITACIÓN DEL ACCESO A PLAYA MADERAS	2,000,000.00	2,000,000.00	0.00
REHABILITACIÓN DEL TRAMO BOACO - MUY MUY	5,000,000.00	5,000,000.00	0.00
REHABILITACIÓN DEL TRAMO EMPALME TEUSTEPE - TEUSTEPE	7,500,000.00	7,500,000.00	0.00
REHABILITACIÓN DEL TRAMO UNIKUAS - PUENTE MULUKUKÚ	5,500,000.00	5,500,000.00	0.00
MINISTERIO DE SALUD	472,827,382.00	467,977,611.11	4,849,770.89
PROYECTOS CENTRALES	250,000.00	200,000.00	50,000.00
SUPERVISIÓN DE HABILITACIÓN DEL INSTITUTO NACIONAL TECNOLÓGIC	250,000.00	200,000.00	50,000.00
ATENCIÓN INTEGRAL EN EL PRIMER NIVEL DE ATENCIÓN	136,692,498.00	133,106,977.24	3,585,520.76
CONSTRUCCIÓN DE BLOQUE QUIRÚRGICO Y ÁREA DE LAVANDERÍA DEL	3,392,800.00	3,392,799.62	0.38
SUPERVISIÓN DE MEJORAMIENTO DE HOSPITAL PRIMARIO EN CIUDAD S.	105,000.00	105,000.00	0.00
EQUIPAMIENTO DE HOSPITAL PRIMARIO EN CIUDAD SANDINO	729,708.00	729,707.22	0.78
CONSTRUCCIÓN DE HOSPITAL PRIMARIO EN SAN MIGUELITO	50,114,807.00	50,114,805.85	1.15
SUPERVISIÓN DE CONSTRUCCIÓN DE HOSPITAL PRIMARIO EN SAN MIGL	504,000.00	448,000.00	56,000.00
EQUIPAMIENTO DE HOSPITAL PRIMARIO EN SAN MIGUELITO	50,000.00	0.00	50,000.00
REEMPLAZO DEL HOSPITAL PRIMARIO GASPAS GARCÍA LAVIANA DE SAN	53,500,843.00	53,500,842.51	0.49
SUPERVISIÓN DE REEMPLAZO DEL HOSPITAL PRIMARIO GASPAS GARCÍA	392,000.00	392,000.00	0.00
ESTUDIOS DE PREINVERSIÓN PARA REEMPLAZO DEL CENTRO DE SALUD	5,000.00	0.00	5,000.00
REHABILITACIÓN DEL PUESTO DE SALUD FAMILIAR Y COMUNITARIO SAN	5,000.00	0.00	5,000.00
SUPERVISIÓN DE REHABILITACIÓN DEL PUESTO DE SALUD FAMILIAR Y C	5,000.00	0.00	5,000.00
EQUIPAMIENTO DE PUESTO DE SALUD FAMILIAR Y COMUNITARIO SAN A	500,000.00	499,999.92	0.08
ESTUDIOS DE PREINVERSIÓN PARA CONSTRUCCIÓN DEL PUESTO DE SA	481,735.00	481,734.00	1.00
ESTUDIOS DE PREINVERSIÓN PARA CONSTRUCCIÓN DE PUESTO DE SAL	495,305.00	495,305.00	0.00
CONSTRUCCIÓN DEL PUESTO DE SALUD FAMILIAR Y COMUNITARIO SAN	3,283,534.14	3,283,534.14	0.00
SUPERVISIÓN DE CONSTRUCCIÓN DEL PUESTO DE SALUD FAMILIAR Y C	100,000.00	100,000.00	0.00
EQUIPAMIENTO DEL PUESTO DE SALUD FAMILIAR Y COMUNITARIO SAN F	203,262.86	203,262.00	0.86
ESTUDIOS DE PREINVERSIÓN PARA CONSTRUCCIÓN DEL PUESTO DE SA	65,500.00	0.00	65,500.00
ESTUDIOS DE PREINVERSIÓN PARA CONSTRUCCIÓN DEL PUESTO DE SA	10,000.00	0.00	10,000.00
ESTUDIOS DE PREINVERSIÓN PARA CONSTRUCCIÓN DEL PUESTO DE SA	10,000.00	0.00	10,000.00
ESTUDIOS DE PREINVERSIÓN PARA CONSTRUCCIÓN DEL PUESTO DE SA	10,000.00	0.00	10,000.00
ESTUDIOS DE PREINVERSIÓN PARA CONSTRUCCIÓN DEL PUESTO DE SA	500.00	0.00	500.00
ESTUDIOS DE PREINVERSIÓN PARA CONSTRUCCIÓN DEL PUESTO DE SA	10,000.00	0.00	10,000.00
ESTUDIOS DE PREINVERSIÓN PARA CONSTRUCCIÓN DEL PUESTO DE SA	500.00	0.00	500.00
ESTUDIOS DE PREINVERSIÓN PARA REEMPLAZO DEL PUESTO DE SALUD	441,005.00	441,005.00	0.00
SUPERVISIÓN DE REEMPLAZO DEL PUESTO DE SALUD FAMILIAR Y COML	7,185.00	0.00	7,185.00
EQUIPAMIENTO DEL PUESTO DE SALUD FAMILIAR Y COMUNITARIO DE LA	101,025.00	101,025.00	0.00
REEMPLAZO DEL PUESTO DE SALUD FAMILIAR Y COMUNITARIO FRANCIS	126,175.00	0.00	126,175.00
ESTUDIOS DE PREINVERSIÓN PARA REEMPLAZO DEL PUESTO DE SALUD	316,960.00	316,940.00	20.00
SUPERVISIÓN DE REEMPLAZO DEL PUESTO DE SALUD FAMILIAR Y COML	10,000.00	0.00	10,000.00
EQUIPAMIENTO DEL PUESTO DE SALUD FAMILIAR Y COMUNITARIO FRAN	1,463,040.00	525,048.83	937,991.17
REEMPLAZO DEL PUESTO DE SALUD FAMILIAR Y COMUNITARIO DE LA CC	2,228,988.00	2,228,984.70	3.30

FILTRADO POR : Si Consolida(S/N)=S

PARAMETROS ESPECIALES: Mes Inicial (MM)=1 / Mes Final (MM)=12 / Gasto Capital(S/N)=s

## Cuadro No. 19

PRODUCCION 2017

SUBSISTEMA : SIEP

APLICACION : ANEXO CIER

ENTIDAD : DGP

USUARIO : DGP027

MINISTERIO DE HACIENDA Y CREDITO PUBLICO

EJECUCION DE ASIGNACION ALIVIO HIPC DE LA DEUDA EXTERNA PARA GASTO

EN POBREZA

DE: ENERO

A: DICIEMBRE

PAGINA: 7 de 11

FECHA: 21/03/2018

HORA: 07:38:29 PM

REPORTE: PRPSIEP134

ORGANISMO/PROGRAMA/PROYECTO/ACTIVIDAD	PRESUPUESTO ACTUALIZADO	DEVENGADO ACUMULADO	***** GASTO DE CAPITAL ***** SALDO DEVENGAR
RENTAS DEL TESORO / ALIVIO BID			
MINISTERIO DE SALUD			
ATENCIÓN INTEGRAL EN EL PRIMER NIVEL DE ATENCIÓN			
EQUIPAMIENTO DEL PUESTO DE SALUD FAMILIAR Y COMUNITARIO DE LA	1,500,000.00	466,758.09	1,033,241.91
ESTUDIOS DE PREINVERSIÓN PARA REEMPLAZO DEL PUESTO DE SALUC	488,520.00	488,520.00	0.00
ESTUDIOS DE PREINVERSIÓN PARA REEMPLAZO DEL PUESTO DE SALUC	465,450.00	231,725.00	233,725.00
ESTUDIOS DE PREINVERSIÓN PARA REEMPLAZO DEL PUESTO DE SALUC	10,000.00	0.00	10,000.00
CONSTRUCCIÓN DE VIVIENDA PARA PERSONAL DE SALUD EN LA COMUN	1,739,000.00	1,738,653.04	346.96
SUPERVISIÓN DE CONSTRUCCIÓN DE VIVIENDA PARA PERSONAL DE SAI	37,000.00	35,000.00	2,000.00
CONSTRUCCIÓN DE VIVIENDA PARA PERSONAL DE SALUD EN BONANZA	830,500.00	830,499.29	0.71
SUPERVISIÓN DE CONSTRUCCIÓN DE VIVIENDA PARA PERSONAL DE SAI	90,000.00	90,000.00	0.00
ESTUDIOS DE PREINVERSIÓN PARA REEMPLAZO DEL CENTRO DE SALUC	700,000.00	371,200.01	328,799.99
REEMPLAZO DEL CENTRO DE SALUD FAMILIAR EN MATERARE	50,000.00	0.00	50,000.00
ESTUDIOS DE PREINVERSIÓN PARA REEMPLAZO DEL CENTRO DE SALUC	700,000.00	359,544.31	340,455.69
EQUIPAMIENTO DEL CENTRO DE SALUD FAMILIAR EN MATEARE	50,000.00	0.00	50,000.00
CONSTRUCCIÓN DEL HOSPITAL PRIMARIO DE LA COMUNIDAD MINA EL LI	10,000.00	0.00	10,000.00
ESTUDIOS DE PREINVERSIÓN PARA CONSTRUCCIÓN DEL HOSPITAL PRIM	2,000.00	0.00	2,000.00
SUPERVISIÓN DE CONSTRUCCIÓN DEL HOSPITAL PRIMARIO DE LA COML	10,000.00	0.00	10,000.00
MEJORAMIENTO DEL BLOQUE QUIRÚRGICO DEL HOSPITAL PRIMARIO OS	10,028,500.00	10,028,428.83	71.17
SUPERVISIÓN DE MEJORAMIENTO DEL HOSPITAL PRIMARIO OSWALDO P	330,000.00	330,000.00	0.00
EQUIPAMIENTO DE HOSPITAL PRIMARIO OSWALDO PADILLA EN WASPA	776,655.00	776,654.88	0.12
ESTUDIOS DE PREINVERSIÓN PARA CONSTRUCCIÓN DE HOSPITAL PRIM	2,000.00	0.00	2,000.00
ESTUDIOS DE PREINVERSIÓN PARA CONTRUCCIÓN DEL HOSPITAL PRIM,	2,000.00	0.00	2,000.00
ESTUDIOS DE PREINVERSIÓN PARA CONTRUCCIÓN DEL HOSPITAL PRIM,	2,000.00	0.00	2,000.00
ESTUDIOS DE PREINVERSIÓN DE REEMPLAZO DEL CENTRO DE SALUD F,	200,000.00	0.00	200,000.00
ATENCIÓN DE SALUD HOSPITALARIA	335,884,884.00	334,670,633.87	1,214,250.13
GESTIÓN TÉCNICA ADMINISTRATIVA HOSPITALARIA	160,000,000.00	160,000,000.00	0.00
CONSTRUCCIÓN HOSPITAL GENERAL DE LA ZONA OCCIDENTAL DE MAN,	78,935,639.00	78,935,638.76	0.24
SUPERVISIÓN DE CONSTRUCCIÓN DEL HOSPITAL GENERAL DE LA ZONA	6,647,374.00	6,647,373.54	0.46
CONSTRUCCIÓN DE BUNKER EN EL CENTRO NACIONAL DE RADIOTERAP	3,673,606.00	3,673,605.62	0.38
REHABILITACIÓN DEL ÁREA DE QUIRÓFANO DEL HOSPITAL SAN JOSÉ EN	500,000.00	491,478.34	8,521.66
CONSTRUCCIÓN DE LA UNIDAD DE CUIDADOS INTENSIVOS DEL HOSPITA	2,000.75	0.00	2,000.75
REHABILITACIÓN DEL BLOQUE QUIRÚRGICO DEL HOSPITAL HUMBERTO /	16,203,276.25	16,203,273.94	2.31
REHABILITACIÓN Y AMPLIACIÓN DE CONSULTA EXTERNA DEL HOSPITAL	6,803,602.00	6,803,601.46	0.54
SUPERVISIÓN DE REHABILITACION DEL HOSPITAL HUMBERTO ALVARAD	90,000.00	90,000.00	0.00
ESTUDIO DE PREINVERSIÓN PARA CONSTRUCCIÓN DE LA UNIDAD DE CL	288,979.00	275,080.00	13,899.00
CONSTRUCCIÓN DE MURO PERIMETRAL DEL HOSPITAL LUIS FELIPE MO	0.62	0.00	0.62
REHABILITACIÓN DE BLOQUE QUIRÚRGICO DEL HOSPITAL LUIS FELIPE M	24,021,183.38	24,021,183.38	0.00
SUPERVISIÓN DE MEJORAMIENTO DEL HOSPITAL LUIS FELIPE MONCADA	40,000.00	40,000.00	0.00
EQUIPAMIENTO DE BLOQUE QUIRÚRGICO DEL HOSPITAL LUIS FELIPE MC	718,623.00	718,620.00	3.00
MEJORAMIENTO DEL CAMINO DE ACCESO DEL HOSPITAL DEPARTAMENT	25,326,870.00	25,326,869.29	0.71
SUPERVISIÓN DE CONSTRUCCIÓN DEL HOSPITAL DEPARTAMENTAL DE M	180,000.00	180,000.00	0.00
MEJORAMIENTO DEL HOSPITAL PSICOSOCIAL JOSÉ DOLORES FLETES EI	10,000.00	0.00	10,000.00
ESTUDIO DE PREINVERSIÓN PARA MEJORAMIENTO DEL HOSPITAL PSICC	118,005.00	0.00	118,005.00
SUPERVISIÓN DEL MEJORAMIENTO DEL HOSPITAL PSICOSOCIAL JOSÉ D	10,000.00	0.00	10,000.00
EQUIPAMIENTO DEL HOSPITAL PSICOSOCIAL JOSÉ DOLORES FLETES EN	50,000.00	0.00	50,000.00
REEMPLAZO DEL ÁREA DE CONSULTA EXTERNA DEL HOSPITAL BERTHA	10,000.00	0.00	10,000.00
ESTUDIO DE PREINVERSIÓN PARA REEMPLAZO DEL ÁREA DE CONSULTA	280,000.00	278,185.00	1,815.00
SUPERVISIÓN DE MEJORAMIENTO DEL HOSPITAL BERTHA CALDERÓN EN	10,000.00	0.00	10,000.00
EQUIPAMIENTO DEL HOSPITAL BERTHA CALDERÓN EN MANAGUA	10,000.00	0.00	10,000.00
SUMINISTRO E INSTALACIÓN DE DOS TANQUES DE AGUA POTABLE EN E	10,656,825.00	10,656,824.54	0.46
ESTUDIOS DE PREINVERSIÓN PARA EL MEJORAMIENTO DEL HOSPITAL M	150,000.00	0.00	150,000.00
ESTUDIOS DE PREINVERSIÓN PARA MEJORAMIENTO DEL CENTRO NACIC	150,000.00	0.00	150,000.00
CONSTRUCCIÓN DE BODEGA DE INSUMOS MÉDICOS DEL HOSPITAL JOSI	98,900.00	0.00	98,900.00
ESTUDIO DE PREINVERSIÓN PARA CONSTRUCCIÓN DE BODEGA DE INSL	328,910.00	328,900.00	10.00
SUPERVISIÓN DE CONSTRUCCIÓN DE BODEGA DE INSUMOS MÉDICOS D	20,000.00	0.00	20,000.00

FILTRADO POR : Si Consolida(S/N)=S

PARAMETROS ESPECIALES: Mes Inicial (MM)=1 / Mes Final (MM)=12 / Gasto Capital(S/N)=s

## Cuadro No. 19

PRODUCCION 2017

SUBSISTEMA : SIEP

APLICACION : ANEXO CIER

ENTIDAD : DGP

USUARIO : DGP027

MINISTERIO DE HACIENDA Y CREDITO PUBLICO

EJECUCION DE ASIGNACION ALIVIO HIPC DE LA DEUDA EXTERNA PARA GASTO EN POBREZA

DE: ENERO

A: DICIEMBRE

PAGINA: 8 de 11

FECHA: 21/03/2018

HORA: 07:38:29 PM

REPORTE: PRPSIEP134

ORGANISMO/PROGRAMA/PROYECTO/ACTIVIDAD	PRESUPUESTO ACTUALIZADO	***** GASTO DE CAPITAL *****	
		DEVENGADO ACUMULADO	SALDO DEVENGAR
<b>RENTAS DEL TESORO / ALIVIO BID</b>			
<b>MINISTERIO DE SALUD</b>			
<b>ATENCIÓN DE SALUD HOSPITALARIA</b>			
EQUIPAMIENTO DE BODEGA DE INSUMOS MÉDICOS DEL HOSPITAL JOSÉ	551,090.00	0.00	551,090.00
<b>MINISTERIO DE ENERGÍA Y MINAS</b>	<b>112,445,000.00</b>	<b>108,660,420.25</b>	<b>3,784,579.75</b>
<b>ELECTRICIDAD Y RECURSOS RENOVABLES</b>	<b>112,445,000.00</b>	<b>108,660,420.25</b>	<b>3,784,579.75</b>
AMPLIACIÓN DE SISTEMA DE DISTRIBUCIÓN DE ENERGÍA ELÉCTRICA CO	438,923.78	438,923.78	0.00
AMPLIACIÓN DE SISTEMA DE DISTRIBUCIÓN DE ENERGÍA ELÉCTRICA CO	1,823,525.41	1,823,525.41	0.00
AMPLIACIÓN DE SISTEMA DE DISTRIBUCIÓN DE ENERGÍA ELÉCTRICA CO	10,722,273.56	10,722,273.56	0.00
AMPLIACIÓN DE SISTEMA DE DISTRIBUCIÓN DE ENERGÍA ELÉCTRICA CO	881,262.83	881,262.83	0.00
CONSTRUCCIÓN DE SISTEMA DE DISTRIBUCIÓN DE ENERGÍA ELÉCTRICA	737,604.73	737,604.73	0.00
CONSTRUCCIÓN DE SISTEMA DE DISTRIBUCIÓN DE ENERGÍA ELÉCTRICA	1,180,214.38	1,180,214.38	0.00
CONSTRUCCIÓN DE SISTEMA DE DISTRIBUCIÓN DE ENERGÍA ELÉCTRICA	1,264,682.90	1,264,682.90	0.00
CONSTRUCCIÓN DE SISTEMA DE DISTRIBUCIÓN DE ENERGÍA ELÉCTRICA	9,796,277.30	9,796,022.10	255.20
CONSTRUCCIÓN DE SISTEMA DE DISTRIBUCIÓN DE ENERGÍA ELÉCTRICA	3,565,797.04	3,565,797.04	0.00
CONSTRUCCIÓN DE SISTEMA DE DISTRIBUCIÓN DE ENERGÍA ELÉCTRICA	1,928,858.56	1,928,858.56	0.00
CONSTRUCCIÓN DE SISTEMA DE DISTRIBUCIÓN DE ENERGÍA ELÉCTRICA	2,994,231.79	2,994,231.79	0.00
CONSTRUCCIÓN DE SISTEMA DE DISTRIBUCIÓN DE ENERGÍA ELÉCTRICA	6,373,616.11	6,373,616.11	0.00
CONSTRUCCIÓN DE SISTEMA DE DISTRIBUCIÓN DE ENERGÍA ELÉCTRICA	8,918,800.35	8,918,800.35	0.00
CONSTRUCCIÓN DE SISTEMA DE DISTRIBUCIÓN DE ENERGÍA ELÉCTRICA	3,404,891.03	3,404,891.03	0.00
CONSTRUCCIÓN DE SISTEMA DE DISTRIBUCIÓN DE ENERGÍA ELÉCTRICA	3,201,417.55	3,201,417.55	0.00
CONSTRUCCIÓN DE SISTEMA DE DISTRIBUCIÓN DE ENERGÍA ELÉCTRICA	7,273,637.56	7,273,637.56	0.00
CONSTRUCCIÓN DE SISTEMA DE DISTRIBUCIÓN DE ENERGÍA ELÉCTRICA	1,642,471.72	1,642,471.72	0.00
CONSTRUCCIÓN DE SISTEMA DE DISTRIBUCIÓN DE ENERGÍA ELÉCTRICA	1,509,718.72	1,509,718.72	0.00
CONSTRUCCIÓN DE SISTEMA DE DISTRIBUCIÓN DE ENERGÍA ELÉCTRICA	2,750,000.08	2,750,000.08	0.00
CONSTRUCCIÓN DE SISTEMA DE DISTRIBUCIÓN DE ENERGÍA ELÉCTRICA	2,166,443.89	2,166,443.89	0.00
CONSTRUCCIÓN DE SISTEMA DE DISTRIBUCIÓN DE ENERGÍA ELÉCTRICA	10,663,529.18	10,663,529.18	0.00
CONSTRUCCIÓN DE SISTEMA DE DISTRIBUCIÓN DE ENERGÍA ELÉCTRICA	3,127,181.72	3,127,181.72	0.00
CONSTRUCCIÓN DE SISTEMA DE DISTRIBUCIÓN DE ENERGÍA ELÉCTRICA	4,978,234.81	4,978,234.81	0.00
VERIFICACIÓN, LEVANTAMIENTO Y DISEÑO	1,476,760.00	1,264,887.77	211,872.23
UNIDAD EJECUTORA	7,576,894.00	6,998,540.60	578,353.40
UNIDAD EJECUTORA EXPANSIÓN DE COBERTURA EN ZONAS AISLADAS C	876,769.08	876,769.08	0.00
INGENIERÍA Y SUPERVISIÓN COMPONENTE III PNESER	622,141.92	446,992.79	175,149.13
UNIDAD EJECUTORA PREINVERSIÓN Y ESTUDIOS DE PROYECTOS DE GE	496,220.46	399,641.81	96,578.65
INGENIERÍA Y SUPERVISIÓN COMPONENTE IV PNESER	448,727.54	106,692.10	342,035.44
UNIDAD EJECUTORA EFICIENCIA ENERGÉTICA (PNESER)	671,166.19	572,251.26	98,914.93
INGENIERÍA Y SUPERVISIÓN COMPONENTE V PNESER	919,476.81	208,769.75	710,707.06
UNIDAD EJECUTORA - INSTALACIÓN SISTEMAS FOTOVOLTAICOS RACCN	7,649,249.00	6,187,155.81	1,462,093.19
UNIDAD EJECUTORA CENTRAL GEOTERMOELÉCTRICA - VOLCÁN COSIGÜ	364,000.00	255,379.48	108,620.52
<b>ASIGNACIONES Y SUBVENCIONES</b>	<b>547,865,765.00</b>	<b>547,148,945.26</b>	<b>716,819.74</b>
<b>FONDO DE INVERSIÓN SOCIAL DE EMERGENCIA</b>	<b>14,399,996.00</b>	<b>14,169,111.61</b>	<b>230,884.39</b>
REEMPLAZO DEL MERCADO DE CIUDAD SANDINO	14,399,996.00	14,169,111.61	230,884.39
<b>EMPRESA NICARAGÜENSE DE ACUEDUCTOS Y ALCANTARILLADOS SANITARIOS</b>	<b>188,536,550.00</b>	<b>188,516,550.00</b>	<b>20,000.00</b>
MEJORAMIENTO Y AMPLIACIÓN DEL SISTEMA DE AGUA POTABLE DE LA C	8,350,000.00	8,350,000.00	0.00
UNIDAD EJECUTORA DEL PROYECTO DE AGUA POTABLE Y SANEAMIENTO	3,185,511.00	3,185,511.00	0.00
CONSTRUCCIÓN DEL SISTEMA DE ALCANTARILLADO SANITARIO DE LA C	20,287,000.00	20,287,000.00	0.00
UNIDAD EJECUTORA DEL PROYECTO DE AGUA POTABLE EN LA CIUDAD I	2,769,383.00	2,769,383.00	0.00
UNIDAD EJECUTORA DEL PROYECTO DE LA CIUDAD DE BLUEFIELDS	4,300,000.00	4,300,000.00	0.00
CONSTRUCCIÓN DEL SISTEMA DE ALCANTARILLADO SANITARIO DE LA C	3,670,000.00	3,670,000.00	0.00
MEJORAMIENTO Y AMPLIACIÓN DEL SISTEMA DE AGUA POTABLE DE LA C	10,000.00	0.00	10,000.00
UNIDAD EJECUTORA PARA EL MEJORAMIENTO Y AMPLIACIÓN DEL SISTE	6,518,319.00	6,518,319.00	0.00
MEJORAMIENTO Y AMPLIACIÓN DEL SISTEMA DE AGUA POTABLE PARA L	10,000.00	0.00	10,000.00
CONSTRUCCIÓN Y EQUIPAMIENTO DE POZOS EN LA CIUDAD DE MANAGÜ	10,750,000.00	10,750,000.00	0.00

FILTRADO POR : Si Consolida(S/N)=S

PARAMETROS ESPECIALES: Mes Inicial (MM)=1 / Mes Final (MM)=12 / Gasto Capital(S/N)=s

## Cuadro No. 19

PRODUCCION 2017

SUBSISTEMA : SIEP

APLICACION : ANEXO CIER

ENTIDAD : DGP

USUARIO : DGP027

MINISTERIO DE HACIENDA Y CREDITO PUBLICO

EJECUCION DE ASIGNACION ALIVIO HIPC DE LA DEUDA EXTERNA PARA GASTO

EN POBREZA

DE: ENERO

A: DICIEMBRE

PAGINA: 9 de 11

FECHA: 21/03/2018

HORA: 07:38:29 PM

REPORTE: PRPSIEP134

ORGANISMO/PROGRAMA/PROYECTO/ACTIVIDAD	PRESUPUESTO ACTUALIZADO	DEVENGADO ACUMULADO	***** GASTO DE CAPITAL ***** SALDO DEVENGAR
RENTAS DEL TESORO / ALIVIO BID			
ASIGNACIONES Y SUBVENCIONES			
EMPRESA NICARAGÜENSE DE ACUEDUCTOS Y			
ALCANTARILLADOS SANITARIOS			
EQUIPAMIENTO DEL POZO LOS SABOGALES EN EL MUNICIPIO DE MASAY	2,950,000.00	2,950,000.00	0.00
CONSTRUCCIÓN DE POZOS EN EL MUNICIPIO DE MALPAISILLO	1,400,000.00	1,400,000.00	0.00
CONSTRUCCIÓN DE POZOS EN EL MUNICIPIO DE ACHUAPA	1,800,000.00	1,800,000.00	0.00
CONSTRUCCIÓN DE POZOS EN EL MUNICIPIO DE NAGAROTE	400,000.00	400,000.00	0.00
CONSTRUCCIÓN DE POZOS EN EL MUNICIPIO DE TELICA	1,800,000.00	1,800,000.00	0.00
EQUIPAMIENTO DE POZOS EN EL MUNICIPIO DE TELICA	1,000,000.00	1,000,000.00	0.00
EQUIPAMIENTO DE POZOS EN EL MUNICIPIO DE ACHUAPA	1,000,000.00	1,000,000.00	0.00
EQUIPAMIENTO DE POZOS EN EL MUNICIPIO DE MALPAISILLO	1,000,000.00	1,000,000.00	0.00
AMPLIACIÓN DE LAS REDES DE AGUA POTABLE EN MANAGUA	18,726,371.00	18,726,371.00	0.00
AMPLIACIÓN DE LAS REDES DE AGUA POTABLE EN TIPITAPA	10,000,000.00	10,000,000.00	0.00
AMPLIACIÓN DE LAS REDES DEL ALCANTARILLADO EN MANAGUA	16,000,000.00	16,000,000.00	0.00
AMPLIACIÓN DE LAS REDES DE AGUA POTABLE EN DIRIAMBÁ	1,700,000.00	1,700,000.00	0.00
AMPLIACIÓN DE LAS REDES DE AGUA POTABLE EN JINOTEPE	1,800,000.00	1,800,000.00	0.00
AMPLIACIÓN DE LAS REDES DE AGUA POTABLE EN SANTA TERESA	1,500,000.00	1,500,000.00	0.00
AMPLIACIÓN DE LAS REDES DE AGUA POTABLE EN ACHUAPA	230,000.00	230,000.00	0.00
AMPLIACIÓN DE LAS REDES DE AGUA POTABLE EN EL JICARAL	240,000.00	240,000.00	0.00
AMPLIACIÓN DE LAS REDES DE AGUA POTABLE EN EL SAUCE	260,000.00	260,000.00	0.00
AMPLIACIÓN DE LAS REDES DE AGUA POTABLE EN LA PAZ CENTRO	800,000.00	800,000.00	0.00
AMPLIACIÓN DE LAS REDES DE AGUA POTABLE EN LEÓN	550,000.00	550,000.00	0.00
AMPLIACIÓN DE LAS REDES DE AGUA POTABLE EN NAGAROTE	245,000.00	245,000.00	0.00
AMPLIACIÓN DE LAS REDES DE AGUA POTABLE EN SANTA ROSA DEL PEI	260,000.00	260,000.00	0.00
AMPLIACIÓN DE LAS REDES DE ALCANTARILLADO EN LA PAZ CENTRO	700,000.00	700,000.00	0.00
AMPLIACIÓN DE LAS REDES DE ALCANTARILLADO EN SANTA ROSA DEL F	240,000.00	240,000.00	0.00
AMPLIACIÓN DE LAS REDES DEL ALCANTARILLADO EN ACHUAPA	270,000.00	270,000.00	0.00
AMPLIACIÓN DE LAS REDES DEL ALCANTARILLADO EN EL JICARAL	260,000.00	260,000.00	0.00
AMPLIACIÓN DE LAS REDES DEL ALCANTARILLADO EN EL SAUCE	240,000.00	240,000.00	0.00
AMPLIACIÓN DE LAS REDES DEL ALCANTARILLADO EN LEÓN	450,000.00	450,000.00	0.00
AMPLIACIÓN DE LAS REDES DEL ALCANTARILLADO EN NAGAROTE	255,000.00	255,000.00	0.00
AMPLIACIÓN DE LAS REDES DE AGUA POTABLE EN ALTAGRACIA	1,400,000.00	1,400,000.00	0.00
AMPLIACIÓN DE LAS REDES DE AGUA POTABLE EN RIVAS	550,000.00	550,000.00	0.00
AMPLIACIÓN DE LAS REDES DE AGUA POTABLE EN SAN JUAN DEL SUR	650,000.00	650,000.00	0.00
AMPLIACIÓN DE LAS REDES DE ALCANTARILLADO EN ALTAGRACIA	1,000,000.00	1,000,000.00	0.00
AMPLIACIÓN DE LAS REDES DE ALCANTARILLADO EN RIVAS	650,000.00	650,000.00	0.00
AMPLIACIÓN DE LAS REDES DE ALCANTARILLADO EN SAN JUAN DEL SU	750,000.00	750,000.00	0.00
AMPLIACIÓN DE LAS REDES DE AGUA POTABLE EN CHINANDEGA	1,700,000.00	1,700,000.00	0.00
AMPLIACIÓN DE LAS REDES DE AGUA POTABLE EN EL VIEJO	900,000.00	900,000.00	0.00
AMPLIACIÓN DE LAS REDES DE ALCANTARILLADO EN CHINANDEGA	1,400,000.00	1,400,000.00	0.00
AMPLIACIÓN DE LAS REDES DE ALCANTARILLADO EN EL VIEJO	1,000,000.00	1,000,000.00	0.00
AMPLIACIÓN DE LAS REDES DE AGUA POTABLE EN LA CIUDAD DE JINOTI	2,200,000.00	2,200,000.00	0.00
AMPLIACIÓN DE LAS REDES DE AGUA POTABLE Y ALCANTARILLADO SAN	2,000,000.00	2,000,000.00	0.00
AMPLIACIÓN DE LAS REDES DE AGUA POTABLE EN JUIGALPA	2,200,000.00	2,200,000.00	0.00
AMPLIACIÓN DE LAS REDES DE AGUA POTABLE EN VILLA SANDINO	1,800,000.00	1,800,000.00	0.00
AMPLIACIÓN DE LAS REDES ALCANTARILLADO EN BOACO	2,000,000.00	2,000,000.00	0.00
AMPLIACIÓN DE LAS REDES DE AGUA POTABLE EN ESTELÍ	3,000,000.00	3,000,000.00	0.00
AMPLIACIÓN DE LAS REDES DE ALCANTARILLADO EN ESTELÍ	2,000,000.00	2,000,000.00	0.00
AMPLIACIÓN DE LAS REDES DE AGUA POTABLE EN DIRIOMO	500,000.00	500,000.00	0.00
AMPLIACIÓN DE LAS REDES DE AGUA POTABLE EN GRANADA	700,000.00	700,000.00	0.00
AMPLIACIÓN DE LAS REDES DE AGUA POTABLE EN NANDAIME	600,000.00	600,000.00	0.00
AMPLIACIÓN DE LAS REDES DE ALCANTARILLADO EN DIRIOMO	500,000.00	500,000.00	0.00
AMPLIACIÓN DE LAS REDES DE ALCANTARILLADO EN GRANADA	1,000,000.00	1,000,000.00	0.00
AMPLIACIÓN DE LAS REDES DE ALCANTARILLADO EN NANDAIME	700,000.00	700,000.00	0.00
AMPLIACIÓN DE LAS REDES DE AGUA POTABLE EN PUERTO CABEZAS	1,200,000.00	1,200,000.00	0.00
AMPLIACIÓN DE LAS REDES DE AGUA POTABLE EN WASPAM	1,000,000.00	1,000,000.00	0.00

FILTRADO POR : Si Consolida(S/N)=S

PARAMETROS ESPECIALES: Mes Inicial (MM)=1 / Mes Final (MM)=12 / Gasto Capital(S/N)=s

## Cuadro No. 19

PRODUCCION 2017

SUBSISTEMA : SIEP

APLICACION : ANEXO CIER

ENTIDAD : DGP

USUARIO : DGP027

MINISTERIO DE HACIENDA Y CREDITO PUBLICO

EJECUCION DE ASIGNACION ALIVIO HIPC DE LA DEUDA EXTERNA PARA GASTO

EN POBREZA

DE: ENERO

A: DICIEMBRE

PAGINA: 10 de 11

FECHA: 21/03/2018

HORA: 07:38:29 PM

REPORTE: PRPSIEP134

ORGANISMO/PROGRAMA/PROYECTO/ACTIVIDAD	PRESUPUESTO ACTUALIZADO	DEVENGADO ACUMULADO	***** GASTO DE CAPITAL ***** SALDO DEVENGAR
RENTAS DEL TESORO / ALIVIO BID			
ASIGNACIONES Y SUBVENCIONES			
EMPRESA NICARAGÜENSE DE ACUEDUCTOS Y ALCANTARILLADOS SANITARIOS			
AMPLIACIÓN DE LAS REDES DE ALCANTARILLADO EN PUERTO CABEZAS	1,000,000.00	1,000,000.00	0.00
AMPLIACIÓN DE LAS REDES DE ALCANTARILLADO EN WASPAM	800,000.00	800,000.00	0.00
AMPLIACIÓN DE LAS REDES DE AGUA POTABLE EN BLUEFIELDS	1,100,000.00	1,100,000.00	0.00
AMPLIACIÓN DE LAS REDES DE AGUA POTABLE EN NUEVA GUINEA	1,000,000.00	1,000,000.00	0.00
CONSTRUCCIÓN DE POZOS EN EL MUNICIPIO DE SAN ISIDRO	3,000,000.00	3,000,000.00	0.00
EQUIPAMIENTO DE POZOS EN EL MUNICIPIO DE SAN ISIDRO	1,600,000.00	1,600,000.00	0.00
CONSTRUCCIÓN DE POZOS EN EL MUNICIPIO DE SAN JOSÉ DE CUSMAP	1,600,000.00	1,600,000.00	0.00
CONSTRUCCIÓN DE POZOS EN EL MUNICIPIO DE SOMOTO	2,100,000.00	2,100,000.00	0.00
EQUIPAMIENTO DE POZOS EN EL MUNICIPIO DE SAN JOSÉ DE CUSMAPA	1,000,000.00	1,000,000.00	0.00
EQUIPAMIENTO DE POZOS EN EL MUNICIPIO DE SOMOTO	1,000,000.00	1,000,000.00	0.00
CONSTRUCCIÓN DE POZOS EN EL MUNICIPIO DE SOMOTILLO	3,000,000.00	3,000,000.00	0.00
EQUIPAMIENTO DE POZOS EN EL MUNICIPIO DE SOMOTILLO	1,600,000.00	1,600,000.00	0.00
CONSTRUCCIÓN DE POZOS EN EL MUNICIPIO DE MUELLE DE LOS BUEYE	4,400,000.00	4,400,000.00	0.00
EQUIPAMIENTO DE POZOS EN EL MUNICIPIO DE MUELLE DE LOS BUEYE	1,600,000.00	1,600,000.00	0.00
UNIDAD EJECUTORA DEL PROYECTO DE MEJORAMIENTO DEL SISTEMA I	809,966.00	809,966.00	0.00
CONSTRUCCIÓN DE POZO EN LA COMUNIDAD LA VIÑA EN EL MUNICIPIO I	2,950,000.00	2,950,000.00	0.00
EQUIPAMIENTO DE POZO EN LA COMUNIDAD LA VIÑA EN EL MUNICIPIO D	2,650,000.00	2,650,000.00	0.00
INSTITUTO DE LA VIVIENDA URBANA Y RURAL	42,715,000.00	42,249,064.65	465,935.35
CONSTRUCCIÓN DE VIVIENDAS A FAMILIAS PROTAGONISTAS DE INGRES	590.75	0.00	590.75
CONSTRUCCIÓN DE VIVIENDAS EN BARRIO CARLOS HUETE, POSOLTEGA	1,898,606.25	1,898,606.25	0.00
CONSTRUCCIÓN DE VIVIENDAS EN BARRIO FAMILIAS UNIDAS, SECTOR 0	1,700,000.00	1,700,000.00	0.00
CONSTRUCCIÓN DE VIVIENDAS EN BARRIO FAMILIAS UNIDAS, SECTOR 0	147,627.00	147,627.00	0.00
CONSTRUCCIÓN DE VIVIENDAS EN COLONIA NUEVA JERUSALÉN, EN SAN	2,781,200.00	2,781,200.00	0.00
CONSTRUCCIÓN DE VIVIENDAS EN MANAGUA, MASAYA Y SANTA TERES	147,627.00	0.00	147,627.00
CONSTRUCCIÓN DE VIVIENDAS EN SAN RAFAEL DEL NORTE, JINOTEGA	692,610.75	692,610.75	0.00
CONSTRUCCIÓN DE VIVIENDAS EN URBANIZACIÓN HUGO RAFAEL CHÁVE	1,845,332.00	1,845,332.00	0.00
CONSTRUCCIÓN DE VIVIENDAS EN URBANIZACIÓN SAN MIGUEL, SECTOF	483,779.20	483,779.20	0.00
CONSTRUCCIÓN DE VIVIENDAS EN URBANIZACIÓN SAN MIGUEL, SECTOF	303,594.00	303,594.00	0.00
CONSTRUCCIÓN DE VIVIENDAS EN URBANIZACIÓN SAN MIGUEL, SECTOF	60,845.40	60,845.40	0.00
CONSTRUCCIÓN DE VIVIENDAS EN URBANIZACIÓN SAN MIGUEL, SECTOF	305,981.00	305,981.00	0.00
CONSTRUCCIÓN DE VIVIENDAS EN URBANIZACIÓN SAN MIGUEL, SECTOF	491,602.40	491,602.40	0.00
CONSTRUCCIÓN DE VIVIENDAS EN URBANIZACIÓN VILLA SOL, SECTOR 1	241,944.00	241,922.40	21.60
CONSTRUCCIÓN DE VIVIENDAS EN EL CASCO URBANO DE LA DALIA Y LA	4,945,490.00	4,945,490.00	0.00
CONSTRUCCIÓN DE VIVIENDAS EN EL CASCO URBANO DE SAN RAFAEL I	3,001,313.25	3,001,313.25	0.00
CONSTRUCCIÓN DE VIVIENDAS EN EL CASCO URBANO EN MOZONTE, NL	767,717.50	767,717.50	0.00
CONSTRUCCIÓN DE VIVIENDAS EN EL CASCO URBANO EN SAN JUAN DE	767,717.50	767,717.50	0.00
CONSTRUCCIÓN DE VIVIENDAS EN EL SECTOR 03 DE LA CIUDAD DE LEÓ	2,721,630.00	2,721,630.00	0.00
CONSTRUCCIÓN DE VIVIENDAS A FAMILIAS PROTAGONISTAS DE INGRES	19,232,640.00	19,092,096.00	140,544.00
MEJORAMIENTO DE VIVIENDAS EN MANAGUA, SECTOR 01	177,152.00	0.00	177,152.00
EMPRESA NACIONAL DE TRANSMISION ELECTRICA	302,214,219.00	302,214,219.00	0.00
ADMINISTRACIÓN CONSTRUCCIÓN SUBESTACIONES Y LÍNEAS DE TRANS	5,912,359.00	5,912,359.00	0.00
ADMINISTRACIÓN CONSTRUCCIÓN SUBESTACIONES Y LINEAS DE TRANS	10,988,216.00	10,988,216.00	0.00
ADMINISTRACIÓN CONSTRUCCIÓN LÍNEAS DE TRANSMISIÓN EN LAS PLA	5,912,359.00	5,912,359.00	0.00
ADMINISTRACIÓN CONSTRUCCIÓN LÍNEAS DE TRANSMISIÓN EN LA PLAN	11,112,476.00	11,112,476.00	0.00
SUPERVISIÓN COMPONENTE I PNESER	43,226,677.00	43,226,677.00	0.00
UNIDAD EJECUTORA COMPONENTE I - PNESER	18,531,323.00	18,531,323.00	0.00
UNIDAD EJECUTORA COMPONENTE II (PNESER)	6,608,208.00	6,608,208.00	0.00
SUPERVISIÓN COMPONENTE II PNESER	11,277,792.00	11,277,792.00	0.00
CONSTRUCCIÓN LÍNEA DE TRANSMISIÓN SAN JUAN DEL SUR - LA VIRGE	22,536,319.00	22,536,319.00	0.00
CONSTRUCCIÓN SUBESTACIÓN SAN JUAN DEL SUR	64,472,860.00	64,472,860.00	0.00
ADMINISTRACIÓN CONSTRUCCIÓN SUBESTACIÓN Y LÍNEA DE TRANSMIS	3,233,812.00	3,233,812.00	0.00
CONSTRUCCIÓN SUBESTACIÓN AEROPUERTO AUGUSTO CÉSAR SANDIN	59,979,202.00	59,979,202.00	0.00

FILTRADO POR : Si Consolida(S/N)=S

PARAMETROS ESPECIALES: Mes Inicial (MM)=1 / Mes Final (MM)=12 / Gasto Capital(S/N)=s



**Cuadro No. 19**

PRODUCCION 2017

SUBSISTEMA : SIEP

PAGINA: 11 de 11

APLICACION : ANEXO CIER

MINISTERIO DE HACIENDA Y CREDITO PUBLICO

FECHA: 21/03/2018

ENTIDAD : DGP

EJECUCION DE ASIGNACION ALIVIO HIPC DE LA DEUDA EXTERNA PARA GASTO

HORA: 07:38:29 PM

USUARIO : DGP027

EN POBREZA

REPORTE: PRPSIEP134

DE: ENERO

A: DICIEMBRE

ORGANISMO/PROGRAMA/PROYECTO/ACTIVIDAD	PRESUPUESTO ACTUALIZADO	***** GASTO DE CAPITAL *****	
		DEVENGADO ACUMULADO	SALDO DEVENGAR
RENTAS DEL TESORO / ALIVIO BID			
ASIGNACIONES Y SUBVENCIONES			
EMPRESA NACIONAL DE TRANSMISION ELECTRICA			
ADMINISTRACIÓN CONSTRUCCIÓN SUBESTACIÓN AEROPUERTO	1,445,123.00	1,445,123.00	0.00
UNIDAD EJECUTORA PELNICA II	9,200,800.00	9,200,800.00	0.00
ADMINISTRACIÓN CONSTRUCCIÓN SUBESTACIÓN CARLOS FONSECA Y L	6,630,886.00	6,630,886.00	0.00
ESTUDIO DE IMPACTO AMBIENTAL SUBESTACIÓN CARLOS FONSECA Y LI	649,095.00	649,095.00	0.00
ESTUDIO DE IMPACTO AMBIENTAL SUBESTACIÓN CARLOS FONSECA Y LI	270,456.00	270,456.00	0.00
UNIDAD EJECUTORA - AMPLIACIÓN Y REFUERZOS DE TRANSMISIÓN DE E	10,863,479.00	10,863,479.00	0.00
ESTUDIO GEOLÓGICO Y GEOTÉCNICO SUBESTACIÓN Y LÍNEA DE TRANS	300,000.00	300,000.00	0.00
ESTUDIO DE IMPACTO AMBIENTAL SUBESTACIÓN Y LÍNEA DE TRANSMISI	100,000.00	100,000.00	0.00
ESTUDIO GEOLÓGICO Y GEOTÉCNICO SUBESTACIÓN Y LÍNEA DE TRANS	300,000.00	300,000.00	0.00
UNIDAD EJECUTORA SUBESTACIÓN CENTRAL	8,662,777.00	8,662,777.00	0.00
TOTAL REPORTE:	1,821,238,586.00	1,807,576,618.36	13,661,967.64

**Cuadro No. 20**

SUBSISTEMA : SIEP  
 APLICACION : SIEP  
 ENTIDAD : DGP  
 USUARIO : DGP027

**PRODUCCION 2017**  
**MINISTERIO DE HACIENDA Y CREDITO PUBLICO**  
**PROGRAMAS ESPECIFICOS**  
**ESTRATEGIA REDUCCION DE LA POBREZA (RECLASIFICACION ERCEP)**

PAGINA: 1 de 67  
 FECHA: 21/03/2018  
 HORA: 07:20:43 PM  
 REPORTE: PRPSIEP125A

**ACTUALIZADO Y DEVENGADO (CORDOBAS)**  
**DE: ENERO A: DICIEMBRE**

INSTITUCION	PRESUPUESTO ACTUALIZADO	DEVENGADO		TOTAL	SALDO POR DEVENGAR
		CORRIENTE	CAPITAL		
<b>MINISTERIO DE DEFENSA</b>	<b>7,288,731.00</b>	<b>5,724,190.32</b>	<b>0.00</b>	<b>5,724,190.32</b>	<b>1,564,540.68</b>
<b>DEFENSA NACIONAL</b>	<b>7,288,731.00</b>	<b>5,724,190.32</b>	<b>0.00</b>	<b>5,724,190.32</b>	<b>1,564,540.68</b>
Defensa Civil	7,288,731.00	5,724,190.32	0.00	5,724,190.32	1,564,540.68
<b>MINISTERIO DE FOMENTO, INDUSTRIA Y COMERCIO</b>	<b>11,146,517.00</b>	<b>9,968,815.20</b>	<b>859,705.18</b>	<b>10,828,520.38</b>	<b>317,996.62</b>
<b>COMERCIO INTERIOR</b>	<b>6,478,611.00</b>	<b>5,490,090.19</b>	<b>847,599.28</b>	<b>6,337,689.47</b>	<b>140,921.53</b>
Laboratorio Nacional de Metrología	6,478,611.00	5,490,090.19	847,599.28	6,337,689.47	140,921.53
<b>PROTECCION DE LOS DERECHOS DE LAS PERSONAS CONSUMIDORAS Y USU</b>	<b>4,667,906.00</b>	<b>4,478,725.01</b>	<b>12,105.90</b>	<b>4,490,830.91</b>	<b>177,075.09</b>
Inspección y Verificación	3,837,038.00	3,757,519.35	0.00	3,757,519.35	79,518.65
Instrucción de Procesos	830,868.00	721,205.66	12,105.90	733,311.56	97,556.44
<b>MINISTERIO DE EDUCACIÓN</b>	<b>12,672,121,929.10</b>	<b>11,525,557,475.66</b>	<b>997,008,370.16</b>	<b>12,522,565,845.82</b>	<b>149,556,083.28</b>
<b>ACTIVIDADES CENTRALES</b>	<b>1,351,114,200.14</b>	<b>1,285,989,742.14</b>	<b>40,886,304.88</b>	<b>1,326,876,047.02</b>	<b>24,238,153.12</b>
Servicios de Comunicación Social	31,645,517.87	31,362,138.53	19,200.00	31,381,338.53	264,179.34
Servicios de Tecnología Educativa	47,603,381.53	41,272,220.81	6,447,299.12	47,719,519.93	-116,138.40
Coordinación y Supervisión Managua	94,399,378.27	98,068,474.31	0.00	98,068,474.31	-3,669,096.04
Provisión de Infraestructura y Equipamiento Escolar	9,058,855.04	9,087,782.57	0.00	9,087,782.57	-28,927.53
Coordinación y Supervisión Yelapa Central	11,553,807.63	11,981,642.50	0.00	11,981,642.50	-427,834.87
Coordinación y Supervisión Carazo	33,770,160.17	33,995,230.58	0.00	33,995,230.58	-225,070.41
Coordinación y Supervisión Granada	26,536,093.85	26,368,282.21	0.00	26,368,282.21	167,811.64
Centro de Capacitación (PAEBANIC)	1,542,007.03	1,545,692.83	0.00	1,545,692.83	-3,685.80
Programa Integral de Nutrición Escolar (PINE-MINED)	12,519,397.67	12,292,316.88	0.00	12,292,316.88	227,080.79
Servicios Administrativos y Financieros	306,909,245.84	280,913,159.00	21,848,256.23	302,761,415.23	4,147,830.61
Coordinación y Supervisión Masaya	34,358,595.12	33,824,581.43	0.00	33,824,581.43	534,013.69
Gestión y Prevención de Riesgos (desastres)	5,685,407.38	5,665,385.38	0.00	5,665,385.38	20,022.00
Coordinación y Supervisión Madriz	33,972,810.94	33,073,198.19	0.00	33,073,198.19	899,612.75
Coordinación y Supervisión Estelí	32,319,073.65	31,041,666.73	0.00	31,041,666.73	1,277,406.92
Coordinación y Supervisión Río San Juan	22,980,916.05	23,154,201.48	0.00	23,154,201.48	-173,285.43
Coordinación y Supervisión Chinandega	67,937,395.69	70,467,678.51	0.00	70,467,678.51	-2,530,282.82
Acceso a la Información Pública	3,139,594.04	3,143,376.73	0.00	3,143,376.73	-3,782.69
Servicios de Formulación de Programas y Proyectos Educativos	4,634,549.55	4,481,292.59	0.00	4,481,292.59	153,256.96
Servicios de Organización y Métodos	1,160,337.40	1,191,316.86	0.00	1,191,316.86	-30,979.46
Coordinación y Supervisión Nueva Segovia	43,708,201.16	44,034,960.15	0.00	44,034,960.15	-326,758.99
Coordinación y Supervisión Alto Wankay	9,255,537.64	6,435,977.22	0.00	6,435,977.22	2,819,560.42
Servicios de Gestión Ambiental	1,481,116.51	1,477,677.84	0.00	1,477,677.84	3,438.67
Coordinación y Supervisión Jinotega	42,632,901.71	42,540,963.33	0.00	42,540,963.33	91,938.38
Coordinación y Supervisión Rivas	31,974,327.34	31,970,939.15	0.00	31,970,939.15	3,388.19
Coordinación y Supervisión RACCN	15,602,270.27	14,774,604.65	0.00	14,774,604.65	827,665.62
Coordinación y Supervisión Sector Minero	24,746,353.17	23,746,920.85	0.00	23,746,920.85	999,432.32
Servicios de Evaluación de los Aprendizajes	16,291,731.26	9,127,104.48	0.00	9,127,104.48	7,164,626.78
Servicios de Programación Educativa	6,451,400.63	6,129,525.36	0.00	6,129,525.36	321,875.27
Coordinación y Supervisión Matagalpa	65,830,985.51	64,845,133.26	0.00	64,845,133.26	985,852.25
Coordinación y Supervisión Chontales	39,419,438.27	39,382,200.17	0.00	39,382,200.17	37,238.10
Coordinación y Supervisión León	53,344,237.55	54,793,590.14	0.00	54,793,590.14	-1,449,352.59
Coordinación y Supervisión RACCS	38,932,609.53	38,452,826.18	0.00	38,452,826.18	479,783.35
Dirección y Coordinación de Centros de Educación Privados Subvencionados	1,381,003.65	1,346,552.20	0.00	1,346,552.20	34,451.45
Estudios de Preinversión y Supervisión de Obras de Infraestructura Escolar	135,082,323.89	113,014,158.54	12,548,659.53	125,562,818.07	9,519,505.82
Coordinación y Supervisión Boaco	31,612,263.27	31,522,927.78	0.00	31,522,927.78	89,335.49
Coordinación y Apoyo al Subsistema de Educación Autónoma Regional	7,275,975.45	6,943,936.85	0.00	6,943,936.85	332,038.60
Servicios de Planificación y Desarrollo Estratégico	4,364,998.61	2,520,105.87	22,890.00	2,542,995.87	1,822,002.74
<b>FORMACIÓN Y DESARROLLO PROFESIONAL DOCENTE</b>	<b>170,870,539.18</b>	<b>134,054,813.27</b>	<b>222,562.36</b>	<b>134,277,375.63</b>	<b>36,593,163.55</b>
Fortalecimiento de la Consejería Escolar y la Educación Integral de la Sexualidad en el MINED	901,529.00	305,748.52	0.00	305,748.52	595,780.48

FILTRADO POR :

PARAMETROS ESPECIALES: Mes Inicial (MM)=1 / Mes Final (MM)=12 / Programa Especifico=6

PRODUCCION 2017

# Cuadro No. 20

SUBSISTEMA : SIEP  
 APLICACION : SIEP  
 ENTIDAD : DGP  
 USUARIO : DGP027

PRODUCCION 2017  
 MINISTERIO DE HACIENDA Y CREDITO PUBLICO  
 PROGRAMAS ESPECIFICOS  
 ESTRATEGIA REDUCCION DE LA POBREZA (RECLASIFICACION ERCEP)

PAGINA: 2 de 67  
 FECHA: 21/03/2018  
 HORA: 07:20:43 PM  
 REPORTE: PRPSIEP125A

ACTUALIZADO Y DEVENGADO (CORDOBAS)  
 DE: ENERO A: DICIEMBRE

INSTITUCION	PRESUPUESTO ACTUALIZADO	DEVENGADO			SALDO POR DEVENGAR
		CORRIENTE	CAPITAL	TOTAL	
MINISTERIO DE EDUCACIÓN					
FORMACIÓN Y DESARROLLO PROFESIONAL DOCENTE					
Formación Inicial Docentes	90,872,183.45	88,922,208.75	0.00	88,922,208.75	1,949,974.70
Servicios de Consejería Escolar y Formación de Valores	13,059,260.25	11,748,983.44	0.00	11,748,983.44	1,310,276.81
Formación Continua y Capacitación	66,037,566.48	33,077,872.56	222,562.36	33,300,434.92	32,737,131.56
EDUCACIÓN PRIMARIA	8,165,099,964.51	7,771,295,734.46	374,082,789.73	8,145,378,524.19	19,721,440.32
Servicios de Educación Primaria para Extra Edad	29,181,348.77	22,473,544.54	0.00	22,473,544.54	6,707,804.23
Mejoramiento del centro escolar La Pita del Jobo en Wiwilí de Nueva Segovia	792,481.00	0.00	792,480.28	792,480.28	0.72
Mejoramiento del centro escolar La Esperanza en El Tuma - La Dalia	948,338.00	0.00	948,337.05	948,337.05	0.95
Mejoramiento del centro escolar Samaria en El Ayote	972,682.00	0.00	972,681.95	972,681.95	0.05
Mejoramiento del centro escolar Gaspar García Laviana en Nueva Guinea	301,381.00	0.00	301,380.78	301,380.78	0.22
Diseño para el mejoramiento del centro escolar Madre Teresa de Calcuta en Jalapa	0.00	0.00	0.00	0.00	0.00
Diseño para el mejoramiento del centro escolar El Junco en Jalapa	0.00	0.00	0.00	0.00	0.00
Mejoramiento del centro escolar Santa Rosa en Jalapa	0.00	0.00	0.00	0.00	0.00
Mejoramiento del centro escolar La Unión en Quilalí	0.00	0.00	0.00	0.00	0.00
Mejoramiento del centro escolar Salomón Ibarra Mayorga en Telpaneca	0.00	0.00	0.00	0.00	0.00
Mejoramiento del centro escolar Santo Domingo de Guzmán (Flor de María Vargas) en Totogalpa	0.00	0.00	0.00	0.00	0.00
Mejoramiento de aula multigrado en el centro escolar Miguel Larreynaga en Siuna	1,956,925.00	0.00	1,956,923.79	1,956,923.79	1.21
Mejoramiento de aula multigrado en el centro escolar Héroes y Mártires Casas Viejas en Jalapa	1,196,883.00	0.00	1,196,882.09	1,196,882.09	0.91
Mejoramiento de aula multigrado en el centro escolar La Unión en Bluefields	2,636,614.00	0.00	2,636,610.94	2,636,610.94	3.06
Mejoramiento de aula multigrado en el centro escolar San Antonio en El Castillo	1,140,870.00	0.00	1,140,868.71	1,140,868.71	1.29
Mejoramiento de aula multigrado en el centro escolar San Francisco en Waslala	0.00	0.00	0.00	0.00	0.00
Mejoramiento de aula multigrado en el centro escolar San Martín en La Cruz de Río Grande	875,811.00	0.00	875,809.70	875,809.70	1.30
Mejoramiento de aula multigrado en el centro escolar El Chilamate en Teustepe	0.00	0.00	0.00	0.00	0.00
Mejoramiento de aula multigrado en el centro escolar Palo Blanco en San Pedro del Norte	0.00	0.00	0.00	0.00	0.00
Mejoramiento de aula multigrado en el centro escolar San Antonio en Comalapa	0.00	0.00	0.00	0.00	0.00
Mejoramiento de aula multigrado en el centro escolar San Martín de Loma Azul en San Rafael del Norte	2,023,958.00	0.00	2,023,956.91	2,023,956.91	1.09
Mejoramiento de aula multigrado en el centro escolar El Chayal en San Dionisio	0.00	0.00	0.00	0.00	0.00
Mejoramiento de aula multigrado en el centro escolar El Cacao N°2 en San Miguelito	1,088,989.00	0.00	1,088,987.96	1,088,987.96	1.04
Mejoramiento de aula multigrado en el centro escolar Santa Inés en Muelle de los Bueyes	0.00	0.00	0.00	0.00	0.00
Mejoramiento de aula multigrado en el centro escolar Flor de Caña (El Chotecito) en Nueva Guinea	0.00	0.00	0.00	0.00	0.00
Mejoramiento de aula multigrado en el centro escolar Camilo Ortega en Teustepe	1,311,248.00	0.00	1,311,245.71	1,311,245.71	2.29
Mejoramiento de aula multigrado en el centro escolar Erwing Kruger en Santa Teresa	1,716,435.00	0.00	1,716,432.10	1,716,432.10	2.90
Mejoramiento de aula multigrado en el centro escolar Andrés Castro (La Perla) en Jinotega	1,803,440.00	0.00	1,803,435.67	1,803,435.67	4.33
Mejoramiento de aula multigrado en el centro escolar Monseñor José del Carmen Suazo en Somoto	1,803,440.00	0.00	1,803,435.66	1,803,435.66	4.34
Mejoramiento de aula multigrado en el centro escolar Cerro Verde en Waslala	1,985,439.00	0.00	1,985,437.87	1,985,437.87	1.13
Mejoramiento de aula multigrado en el centro escolar San Francisco en El Ayote	1,451,878.00	0.00	1,451,876.44	1,451,876.44	1.56
Mejoramiento del centro escolar Rafaela Herrera en Bonanza	2,679,108.00	0.00	2,679,106.16	2,679,106.16	1.84
Mejoramiento del centro escolar Marvin Michell en Puerto Cabezas	6,670,950.00	0.00	6,670,947.01	6,670,947.01	2.99
Mejoramiento del centro escolar El Encanto en El Tuma - La Dalia	967,111.00	0.00	967,110.19	967,110.19	0.81
Mejoramiento del centro escolar Fuente de Andalucía en El Ayote	414,779.00	0.00	414,778.85	414,778.85	0.15
Mejoramiento del centro escolar Arcoiris de Amor en El Rama	291,629.00	0.00	291,628.21	291,628.21	0.79
Mejoramiento del centro escolar Pablo Smith N°2 en Nueva Guinea	345,925.00	0.00	345,924.96	345,924.96	0.04
Mejoramiento del centro escolar Terreríos en Jalapa	0.00	0.00	0.00	0.00	0.00
Mejoramiento del centro escolar Miguel Larreynaga en Jalapa	0.00	0.00	0.00	0.00	0.00
Diseño para el mejoramiento del centro escolar Miguel Larreynaga en Jalapa	0.00	0.00	0.00	0.00	0.00
Mejoramiento del instituto Luz Marina González en Jalapa	0.00	0.00	0.00	0.00	0.00
Mejoramiento del centro escolar Miguel Hidalgo y Castilla en El Jícara	0.00	0.00	0.00	0.00	0.00
Mejoramiento del centro escolar Nuevo Amanecer en Quilalí	0.00	0.00	0.00	0.00	0.00
Mejoramiento del centro escolar Santa Teresa en Quilalí	0.00	0.00	0.00	0.00	0.00
Diseño para el mejoramiento del centro escolar Diriangén en San Juan de Río Coco	0.00	0.00	0.00	0.00	0.00
Mejoramiento del centro escolar Santo Domingo Sector 5 en Telpaneca	0.00	0.00	0.00	0.00	0.00

FILTRADO POR :

PARAMETROS ESPECIALES: Mes Inicial (MM)=1 / Mes Final (MM)=12 / Programa Especifico=6

PRODUCCION 2017

**Cuadro No. 20**

SUBSISTEMA : SIEP  
 APLICACION : SIEP  
 ENTIDAD : DGP  
 USUARIO : DGP027

PRODUCCION 2017  
 MINISTERIO DE HACIENDA Y CREDITO PUBLICO  
 PROGRAMAS ESPECIFICOS  
 ESTRATEGIA REDUCCION DE LA POBREZA (RECLASIFICACION ERCEP)

PAGINA: 3 de 67  
 FECHA: 21/03/2018  
 HORA: 07:20:43 PM  
 REPORTE: PRPSIEP125A

ACTUALIZADO Y DEVENGADO (CORDOBAS)  
 DE: ENERO A: DICIEMBRE

INSTITUCION	PRESUPUESTO ACTUALIZADO	DEVENGADO			SALDO POR DEVENGAR
		CORRIENTE	CAPITAL	TOTAL	
MINISTERIO DE EDUCACIÓN					
EDUCACIÓN PRIMARIA					
Diseño para el mejoramiento del centro escolar Cristo Rey en Telpaneca	0.00	0.00	0.00	0.00	0.00
Mejoramiento de aula multigrado en el centro escolar La Buena Esperanza en El Rama	1,566,219.00	0.00	1,566,218.96	1,566,218.96	0.04
Mejoramiento de aula multigrado en el centro escolar Agradecimiento de Dios en Rosita	677,144.00	0.00	677,143.82	677,143.82	0.18
Mejoramiento de aula multigrado en el centro escolar El Aguacate en La Cruz de Rio Grande	2,261,478.00	0.00	2,261,474.99	2,261,474.99	3.01
Mejoramiento de aula multigrado en el centro escolar Fray Antonio de Valdivieso en Waslala	1,745,700.00	0.00	1,715,002.17	1,715,002.17	30,697.83
Mejoramiento de aula multigrado en el centro escolar José de la Cruz Mena en Bluefields	2,636,615.00	0.00	2,636,610.93	2,636,610.93	4.07
Mejoramiento de aula multigrado en el centro escolar Miguel Obando y Bravo en Waslala	552,943.00	0.00	552,942.12	552,942.12	0.88
Mejoramiento de aula multigrado en el centro escolar Río Arriba del Limón en Jalapa	858,175.00	0.00	858,174.58	858,174.58	0.42
Mejoramiento de aula multigrado en el centro escolar Vallas Central en Waslala	1,987,199.00	0.00	1,987,197.27	1,987,197.27	1.73
Mejoramiento de aula multigrado en el centro escolar Zinica N°1 en Waslala	1,992,863.00	0.00	1,992,861.85	1,992,861.85	1.15
Mejoramiento de aula multigrado en el centro escolar Bella Vista en Telica	1,023,279.00	0.00	1,023,278.66	1,023,278.66	0.34
Mejoramiento de aula multigrado en el centro escolar Santos Alfonso Hurtado en Boaco	1,024,766.00	0.00	1,024,765.43	1,024,765.43	0.57
Mejoramiento de aula multigrado en el centro escolar El Amparo en La Libertad	1,066,479.00	0.00	1,066,478.76	1,066,478.76	0.24
Mejoramiento de aula multigrado en el centro escolar Estrella de la Mañana N°2 en El Ayote	1,178,530.00	0.00	1,178,529.05	1,178,529.05	0.95
Mejoramiento de aula multigrado en el centro escolar Piedra Fina en Camoapa	1,027,653.00	0.00	1,027,651.41	1,027,651.41	1.59
Mejoramiento de aula multigrado en el centro escolar San Francisco en Santo Domingo	0.00	0.00	0.00	0.00	0.00
Mejoramiento de aula multigrado en el centro escolar San Elías en El Ayote	0.00	0.00	0.00	0.00	0.00
Mejoramiento de aula multigrado en el centro escolar Denis Martinez en Granada	0.00	0.00	0.00	0.00	0.00
Mejoramiento de aula multigrado en el centro escolar Santa Emilia en Somoto	0.00	0.00	0.00	0.00	0.00
Mejoramiento de aula multigrado en el centro escolar José Dolores Estrada (Matildina) en Masaya	0.00	0.00	0.00	0.00	0.00
Mejoramiento de aula multigrado en el centro escolar Pablo Smith N°2 en Nueva Guinea	0.00	0.00	0.00	0.00	0.00
Mejoramiento de aula multigrado en el centro escolar Leovijildo Jirón Paz en Boaco	1,464,865.00	0.00	1,464,862.82	1,464,862.82	2.18
Mejoramiento de aula multigrado en el centro escolar El Guardabarranco en San Nicolás	1,814,068.00	0.00	1,814,067.39	1,814,067.39	0.61
Mejoramiento de aula multigrado en el centro escolar Pedro Joaquín Chamorro en Granada	1,655,389.00	0.00	1,655,387.13	1,655,387.13	1.87
Mejoramiento de aula multigrado en el centro escolar Pablo Antonio Cuadra en Granada	1,668,009.00	0.00	1,668,007.93	1,668,007.93	1.07
Mejoramiento de aula multigrado en el centro escolar Chagütillo en El Sauce	541,031.00	0.00	541,030.70	541,030.70	0.30
Mejoramiento de aula multigrado en el centro escolar San Marcos Abajo en Muy Muy	1,807,190.00	0.00	1,807,146.19	1,807,146.19	43.81
Mejoramiento de aula multigrado en el centro escolar Regalo de Dios en Mulukukú	1,876,185.00	0.00	1,876,183.29	1,876,183.29	1.71
Mejoramiento de aula multigrado en el centro escolar Alfonso Valle en Nueva Guinea	1,078,319.00	0.00	1,078,317.29	1,078,317.29	1.71
Mejoramiento de aula multigrado en el centro escolar Kasquita #2 en Waslala	1,989,241.00	0.00	1,989,239.55	1,989,239.55	1.45
Mejoramiento de aula multigrado en el centro escolar El Mancer en Waslala	1,986,662.00	0.00	1,986,660.48	1,986,660.48	1.52
Mejoramiento del centro escolar Ciclo Básico República del Ecuador en San Rafael del Sur	5,087,845.00	0.00	4,442,389.59	4,442,389.59	645,455.41
Mejoramiento del centro escolar Enmanuel Mongalo y Rubio en Chinandega	2,900,574.00	0.00	2,071,547.51	2,071,547.51	829,026.49
Mejoramiento de instalaciones deportivas en el centro escolar La Flor en Moyogalpa	856,858.00	0.00	856,854.60	856,854.60	3.40
Mejoramiento del centro escolar Rosario Murillo en Puerto Cabezas	30,000.00	0.00	0.00	0.00	30,000.00
Servicios de Educación Primaria Multigrado y Tercer Nivel Alternativo	159,015,470.69	42,504,006.13	0.00	42,504,006.13	116,511,464.56
Seguridad Alimentaria y Nutricional Educación Primaria	678,500,878.87	674,497,693.80	0.00	674,497,693.80	4,003,185.07
Dotación de Pupitres y Set de Mobiliario para Maestros	43,675,458.66	5,016,173.91	27,014,404.50	32,030,578.41	11,644,880.25
Mejoramiento centro escolar José Coronel Urtecho en Murra	13,143,359.00	0.00	13,143,357.15	13,143,357.15	1.85
Mejoramiento del centro escolar San Francisco de Asís en Matiguás	962,802.00	0.00	962,801.12	962,801.12	0.88
Mejoramiento Centro Escolar San José Obrero en El Almendro	14,448,130.00	0.00	14,448,127.12	14,448,127.12	2.88
Mejoramiento del centro escolar Santa Esther en El Rama	972,682.00	0.00	972,681.95	972,681.95	0.05
Mejoramiento del centro escolar Señor de Esquipulas en El Ayote	147,303.00	0.00	147,302.12	147,302.12	0.88
Mejoramiento del centro escolar El Junco en Jalapa	0.00	0.00	0.00	0.00	0.00
Mejoramiento del centro escolar El Quebracho en El Jícaro	0.00	0.00	0.00	0.00	0.00
Diseño para el mejoramiento del centro escolar Olimpia Colindres en Murra	0.00	0.00	0.00	0.00	0.00
Diseño para el mejoramiento del centro escolar Nuevo Amanecer en Quilalí	0.00	0.00	0.00	0.00	0.00
Diseño para el mejoramiento del centro escolar Santa Teresa en Quilalí	0.00	0.00	0.00	0.00	0.00

FILTRADO POR :

PARAMETROS ESPECIALES: Mes Inicial (MM)=1 / Mes Final (MM)=12 / Programa Especifico=6

PRODUCCION 2017

**Cuadro No. 20**

SUBSISTEMA : SIEP  
 APLICACION : SIEP  
 ENTIDAD : DGP  
 USUARIO : DGP027

PRODUCCION 2017  
 MINISTERIO DE HACIENDA Y CREDITO PUBLICO  
 PROGRAMAS ESPECIFICOS  
 ESTRATEGIA REDUCCION DE LA POBREZA (RECLASIFICACION ERCEP)

PAGINA: 4 de 67  
 FECHA: 21/03/2018  
 HORA: 07:20:43 PM  
 REPORTE: PRPSIEP125A

ACTUALIZADO Y DEVENGADO (CORDOBAS)  
 DE: ENERO A: DICIEMBRE

INSTITUCION	PRESUPUESTO ACTUALIZADO	DEVENGADO			SALDO POR DEVENGAR
		CORRIENTE	CAPITAL	TOTAL	
MINISTERIO DE EDUCACIÓN					
EDUCACIÓN PRIMARIA					
Diseño para el mejoramiento del centro escolar La Unión en Quilalí	0.00	0.00	0.00	0.00	0.00
Mejoramiento del centro escolar Edmundo Díaz en San Juan de Río Coco	0.00	0.00	0.00	0.00	0.00
Diseño para el mejoramiento del centro escolar Dr. Carlos Herrera (Julio César Maldonado) en Somoto	0.00	0.00	0.00	0.00	0.00
Mejoramiento del centro escolar Jesús de la Buena Esperanza en Telpaneca	0.00	0.00	0.00	0.00	0.00
Mejoramiento de aula multigrado en el centro escolar Flor de Pino N°3 en Waslala	1,562,210.00	0.00	1,562,208.35	1,562,208.35	1.65
Mejoramiento de aula multigrado en el centro escolar Jerusalén del Guayabo en El Tortuguero	2,901,556.00	0.00	2,901,553.65	2,901,553.65	2.35
Mejoramiento de aula multigrado en el centro escolar Jesús de la Buena Esperanza Sector N°2 en Siuna	1,961,049.00	0.00	1,961,048.13	1,961,048.13	0.87
Mejoramiento de aula multigrado en el centro escolar Nueva Luz en El Castillo	1,980,867.00	0.00	1,980,864.53	1,980,864.53	2.47
Mejoramiento de aula multigrado en el centro escolar Ocote Tuma Abajo en Waslala	1,990,642.00	0.00	1,990,640.19	1,990,640.19	1.81
Mejoramiento de aula multigrado en el centro escolar Pablo Antonio Cuadra en Waslala	1,990,745.00	0.00	1,990,743.67	1,990,743.67	1.33
Mejoramiento de aula multigrado en el centro escolar Pablo Neruda en Waslala	1,990,835.00	0.00	1,990,833.37	1,990,833.37	1.63
Mejoramiento de aula multigrado en el centro escolar Rafaela Herrera en El Tortuguero	1,143,760.00	0.00	1,143,758.94	1,143,758.94	1.06
Mejoramiento de aula multigrado en el centro escolar San Francisco en Kukra Hill	1,567,894.00	0.00	1,567,892.74	1,567,892.74	1.26
Mejoramiento de aula multigrado en el centro escolar San Pablo de Ocote Tuma en Waslala	1,991,573.00	0.00	1,991,571.63	1,991,571.63	1.37
Mejoramiento de instalaciones deportivas en el centro escolar Reino de Suecia en Estelí	856,858.00	0.00	856,854.60	856,854.60	3.40
Mejoramiento de aula multigrado en el centro escolar Santa Clara en El Tortuguero	1,148,753.00	0.00	1,148,752.00	1,148,752.00	1.00
Mejoramiento de aula multigrado en el centro escolar Santa Teresa en El Castillo	1,142,556.00	0.00	1,142,554.56	1,142,554.56	1.44
Mejoramiento de aula multigrado en el centro escolar Sendero de Luz en El Tortuguero	1,185,274.00	0.00	1,185,272.74	1,185,272.74	1.26
Mejoramiento de aula multigrado en el centro escolar 12 de Octubre en Camoapa	1,073,280.00	0.00	1,073,279.10	1,073,279.10	0.90
Mejoramiento de aula multigrado en el centro escolar Las Labranzas N°3 en Estelí	752,095.00	0.00	752,094.30	752,094.30	0.70
Mejoramiento de aula multigrado en el centro escolar Sierra Morena en Jinotega	1,384,113.00	0.00	1,384,112.14	1,384,112.14	0.86
Mejoramiento de aula multigrado en el centro escolar Soledad en San Rafael del Norte	1,384,113.00	0.00	1,384,112.15	1,384,112.15	0.85
Mejoramiento de aula multigrado en el centro escolar Wano Central N°1 en Wiwili Jinotega	1,321,625.00	0.00	1,321,624.59	1,321,624.59	0.41
Mejoramiento de aula multigrado en el centro escolar Padre Pedro Miguel en Granada	0.00	0.00	0.00	0.00	0.00
Mejoramiento de aula multigrado en el centro escolar Santa Ana en Nandaime	0.00	0.00	0.00	0.00	0.00
Mejoramiento de aula multigrado en el centro escolar Nicaraocally en Rancho Grande	0.00	0.00	0.00	0.00	0.00
Mejoramiento de aula multigrado en el Centro escolar Caña de Castilla en Terrabona	0.00	0.00	0.00	0.00	0.00
Mejoramiento de aula multigrado en el centro escolar La Esperanza en Mulukukú	0.00	0.00	0.00	0.00	0.00
Mejoramiento de aula multigrado en el centro escolar Jose Dolores Estrada en Muelle de los Bueyes	1,463,343.00	0.00	1,295,395.63	1,295,395.63	167,947.37
Mejoramiento de aula multigrado en el centro escolar Waslala Arriba en Waslala	1,994,988.00	0.00	1,994,986.94	1,994,986.94	1.06
Dotación de mobiliario del centro escolar Rosario Murillo en Puerto Cabezas	20,000.00	0.00	0.00	0.00	20,000.00
Subvención a Centros Escolares - Primaria	159,582,216.12	159,582,216.12	0.00	159,582,216.12	0.00
Mejoramiento del centro escolar René Castrillo Masís en El Cuá	959,805.00	0.00	959,803.85	959,803.85	1.15
Mejoramiento del centro escolar San José en Matiguás	960,176.00	0.00	960,175.41	960,175.41	0.59
Mejoramiento del centro escolar El Hular en El Tuma - La Dalia	968,828.00	0.00	968,827.28	968,827.28	0.72
Mejoramiento del centro escolar El Progreso N°3 en Muelle de los Bueyes	228,824.00	0.00	228,823.37	228,823.37	0.63
Mejoramiento del centro escolar San Francisco en Muelle de los Bueyes	230,940.00	0.00	230,939.84	230,939.84	0.16
Diseño para el mejoramiento del centro escolar Simón Bolívar en Jalapa	0.00	0.00	0.00	0.00	0.00
Mejoramiento del centro escolar Camilo Zapata en Jalapa	0.00	0.00	0.00	0.00	0.00
Diseño para el mejoramiento del centro escolar Josefa Toledo de Aguerri en Jalapa	0.00	0.00	0.00	0.00	0.00
Diseño para el mejoramiento del centro escolar Santa Rosa en Jalapa	0.00	0.00	0.00	0.00	0.00
Mejoramiento del centro escolar Diriangén en San Juan de Río Coco	0.00	0.00	0.00	0.00	0.00
Diseño para el mejoramiento del centro escolar Jesús de la Buena Esperanza en Telpaneca	0.00	0.00	0.00	0.00	0.00
Mejoramiento de aula multigrado en el centro escolar Izarid Taleno en Muelle de los Bueyes	2,076,636.00	0.00	2,076,635.04	2,076,635.04	0.96
Mejoramiento de aula multigrado en el centro escolar José Santos Dolmus en Siuna	1,957,954.00	0.00	1,957,953.02	1,957,953.02	0.98
Mejoramiento de aula multigrado en el centro escolar Angosturas Iyas Sector N°1 en Waslala	1,567,442.00	0.00	1,529,399.52	1,529,399.52	38,042.48
Mejoramiento de aula multigrado en el centro escolar Arlen Siu en Rancho Grande	885,890.00	0.00	885,886.52	885,886.52	3.48
Mejoramiento de aula multigrado en el centro escolar Cenicera Sur en el Sauce	1,048,436.00	0.00	1,048,435.16	1,048,435.16	0.84

FILTRADO POR :

PARAMETROS ESPECIALES: Mes Inicial (MM)=1 / Mes Final (MM)=12 / Programa Especifico=6

PRODUCCION 2017

**Cuadro No. 20**

SUBSISTEMA : SIEP  
 APLICACION : SIEP  
 ENTIDAD : DGP  
 USUARIO : DGP027

PRODUCCION 2017  
 MINISTERIO DE HACIENDA Y CREDITO PUBLICO  
 PROGRAMAS ESPECIFICOS  
 ESTRATEGIA REDUCCION DE LA POBREZA (RECLASIFICACION ERCEP)

PAGINA: 5 de 67  
 FECHA: 21/03/2018  
 HORA: 07:20:43 PM  
 REPORTE: PRPSIEP125A

ACTUALIZADO Y DEVENGADO (CORDOBAS)  
 DE: ENERO A: DICIEMBRE

INSTITUCION	PRESUPUESTO ACTUALIZADO	DEVENGADO			SALDO POR DEVENGAR
		CORRIENTE	CAPITAL	TOTAL	
MINISTERIO DE EDUCACIÓN					
EDUCACIÓN PRIMARIA					
Mejoramiento de aula multigrado en el centro escolar Divino Niño en La Cruz de Rio Grande	2,261,478.00	0.00	2,261,475.00	2,261,475.00	3.00
Mejoramiento de aula multigrado en el centro escolar El Islote en Buenos Aires	691,865.00	0.00	691,864.20	691,864.20	0.80
Mejoramiento de aula multigrado en el centro escolar El Naranjo en El Tortuguero	2,904,556.00	0.00	2,901,553.65	2,901,553.65	3,002.35
Mejoramiento de aula multigrado en el centro escolar Gabriela Mistral en Waslala	1,712,238.00	0.00	1,712,234.79	1,712,234.79	3.21
Mejoramiento de aula multigrado en el centro escolar Las Carmencitas en Bluefields	2,636,614.00	0.00	2,636,610.94	2,636,610.94	3.06
Mejoramiento de aula multigrado en el centro escolar Lirios del Valle en Waslala	1,562,209.00	0.00	1,562,208.35	1,562,208.35	0.65
Mejoramiento de aula multigrado en el centro escolar Los Laureles en Nueva Guinea	2,076,636.00	0.00	2,076,635.04	2,076,635.04	0.96
Mejoramiento de aula multigrado en el centro escolar Monte Cristo en Bluefields	2,636,614.00	0.00	2,636,610.95	2,636,610.95	3.05
Mejoramiento de aula multigrado en el centro escolar Nueva Luz en La Cruz de Rio Grande	1,264,602.00	0.00	1,264,600.06	1,264,600.06	1.94
Mejoramiento de aula multigrado en el centro escolar Papayo N°4 en Waslala	1,990,471.00	0.00	1,990,469.07	1,990,469.07	1.93
Mejoramiento de aula multigrado en el centro escolar Rosa Sarmiento en Waslala	0.00	0.00	0.00	0.00	0.00
Mejoramiento de aula multigrado en el centro escolar Santa Elena en La Cruz de Rio Grande	1,263,599.00	0.00	1,263,596.83	1,263,596.83	2.17
Mejoramiento de aula multigrado en el centro escolar Sector Sierre Valle en Waslala	0.00	0.00	0.00	0.00	0.00
Mejoramiento de aula multigrado en el centro escolar Socorro Yaoska N°3 en Rancho Grande	1,176,430.00	0.00	1,176,429.50	1,176,429.50	0.50
Mejoramiento de aula multigrado en el centro escolar Quilile en San Francisco de Cuapa	1,024,766.00	0.00	1,024,765.42	1,024,765.42	0.58
Mejoramiento de aula multigrado en el centro escolar La Unión en San Rafael del Norte	1,384,112.15	0.00	1,384,112.15	1,384,112.15	0.00
Mejoramiento de aula multigrado en el centro escolar Santa Cruz N°1 en Santa Maria de Pantasma	1,384,113.00	0.00	1,384,112.15	1,384,112.15	0.85
Mejoramiento de aula multigrado en el centro escolar La Palma en Santa Teresa	0.00	0.00	0.00	0.00	0.00
Mejoramiento de aula multigrado en el centro escolar El Pital en Acoyapa	1,309,362.00	0.00	1,309,360.20	1,309,360.20	1.80
Mejoramiento de aula multigrado en el centro escolar La Montañita en Telpaneca	0.00	0.00	0.00	0.00	0.00
Mejoramiento de aula multigrado en el centro escolar Santa Juana en Muy Muy	0.00	0.00	0.00	0.00	0.00
Mejoramiento de aula multigrado en el centro escolar Espen Auge en Tola	0.00	0.00	0.00	0.00	0.00
Mejoramiento de aula multigrado en el centro escolar Los Ángeles en Mulukukú	0.00	0.00	0.00	0.00	0.00
Mejoramiento de aula multigrado en el centro escolar Las Cañas en Acoyapa	1,049,549.00	0.00	1,049,547.04	1,049,547.04	1.96
Mejoramiento de aula multigrado en el centro escolar CIBA Santa Rosa en Condega	1,869,106.00	0.00	1,869,105.55	1,869,105.55	0.45
Mejoramiento de aula multigrado en el centro escolar Maria Aragón en Nandaime	2,058,791.00	0.00	2,058,789.68	2,058,789.68	1.32
Mejoramiento de aula multigrado en el centro escolar Monte Verde en San Dionisio	1,807,190.00	0.00	1,807,146.19	1,807,146.19	43.81
Mejoramiento de aula multigrado en el centro escolar Maunica en Ciudad Darío	2,050,315.00	0.00	2,050,313.39	2,050,313.39	1.61
Dotación de mobiliario para aulas multigrado a nivel nacional	11,048,422.00	0.00	10,118,440.96	10,118,440.96	929,981.04
Mejoramiento del centro escolar La Pista en Bonanza	0.00	0.00	0.00	0.00	0.00
Mejoramiento de instalaciones deportivas en el centro escolar Róger López Borge en Siuna	856,858.00	0.00	856,854.60	856,854.60	3.40
Mejoramiento de instalaciones deportivas en el centro escolar Enmanuel Mongalo y Rubio en Muelle de Los Bueyes	856,858.00	0.00	856,854.60	856,854.60	3.40
Mejoramiento centro escolar Enmanuel Mongalo y Rubio en Ciudad Antigua	5,618,663.00	0.00	5,618,661.50	5,618,661.50	1.50
Mejoramiento del centro escolar Chachagua en Murra	628,275.00	0.00	628,272.76	628,272.76	2.24
Mejoramiento del centro escolar Monseñor Carlos Santi en Rancho Grande	935,622.00	0.00	935,620.59	935,620.59	1.41
Mejoramiento del centro escolar Estado de Québec en El Rama	299,422.00	0.00	299,421.63	299,421.63	0.37
Mejoramiento del centro escolar El Progreso en Nueva Guinea	0.00	0.00	0.00	0.00	0.00
Mejoramiento del centro escolar Simón Bolívar en Jalapa	0.00	0.00	0.00	0.00	0.00
Diseño para el mejoramiento del centro escolar Camilo Zapata en Jalapa	0.00	0.00	0.00	0.00	0.00
Diseño para el mejoramiento del centro escolar José de la Cruz Mena en Jalapa	0.00	0.00	0.00	0.00	0.00
Diseño para el mejoramiento del instituto Luz Marina González en Jalapa	0.00	0.00	0.00	0.00	0.00
Diseño para el mejoramiento del centro escolar Las Segovias en Quilalí	0.00	0.00	0.00	0.00	0.00
Diseño para el mejoramiento del centro escolar Edmundo Díaz en San Juan de Río Coco	0.00	0.00	0.00	0.00	0.00
Mejoramiento del centro escolar Salomón Ibarra Mayorga en San Juan de Río Coco	0.00	0.00	0.00	0.00	0.00
Diseño para el mejoramiento del centro escolar Salomón Ibarra Mayorga en Telpaneca	0.00	0.00	0.00	0.00	0.00
Mejoramiento del centro escolar El Carbonal Arriba en Telpaneca	0.00	0.00	0.00	0.00	0.00
Mejoramiento del centro escolar Cristo Rey en Telpaneca	0.00	0.00	0.00	0.00	0.00
Mejoramiento de aula multigrado en el centro escolar 2 de Junio en Siuna	1,958,147.00	0.00	1,958,145.55	1,958,145.55	1.45
Mejoramiento de aula multigrado en el centro escolar Guardabarranco en Paiwas	909,744.00	0.00	909,743.55	909,743.55	0.45

FILTRADO POR :

PARAMETROS ESPECIALES: Mes Inicial (MM)=1 / Mes Final (MM)=12 / Programa Especifico=6

PRODUCCION 2017

# Cuadro No. 20

SUBSISTEMA : SIEP  
 APLICACION : SIEP  
 ENTIDAD : DGP  
 USUARIO : DGP027

PRODUCCION 2017  
 MINISTERIO DE HACIENDA Y CREDITO PUBLICO  
 PROGRAMAS ESPECIFICOS  
 ESTRATEGIA REDUCCION DE LA POBREZA (RECLASIFICACION ERCEP)

PAGINA: 6 de 67  
 FECHA: 21/03/2018  
 HORA: 07:20:43 PM  
 REPORTE: PRPSIEP125A

ACTUALIZADO Y DEVENGADO (CORDOBAS)  
 DE: ENERO A: DICIEMBRE

INSTITUCION	PRESUPUESTO ACTUALIZADO	DEVENGADO			SALDO POR DEVENGAR
		CORRIENTE	CAPITAL	TOTAL	
MINISTERIO DE EDUCACIÓN					
EDUCACIÓN PRIMARIA					
Mejoramiento de aula multigrado en el centro escolar La Pancorva en La Paz Centro	1,019,587.00	0.00	1,019,586.76	1,019,586.76	0.24
Mejoramiento de aula multigrado en el centro escolar La Reforma en El Tortuguero	2,901,557.00	0.00	2,901,553.65	2,901,553.65	3.35
Mejoramiento de aula multigrado en el centro escolar San José N°1 en Bluefields	1,615,328.00	0.00	1,615,326.73	1,615,326.73	1.27
Mejoramiento de aula multigrado en el centro escolar Santa Isabel (Los González) en Paiwas	1,213,309.00	0.00	1,213,308.79	1,213,308.79	0.21
Mejoramiento de aula multigrado en el centro escolar Flavio César Tijerino en Boaco	1,024,766.00	0.00	1,024,765.43	1,024,765.43	0.57
Mejoramiento de aula multigrado en el centro escolar Guabillo en La Conquista	1,692,758.00	0.00	1,692,756.52	1,692,756.52	1.48
Mejoramiento de aula multigrado en el centro escolar El Redentor (Las Javillas Abajo) en San Nicolás	0.00	0.00	0.00	0.00	0.00
Mejoramiento de aula multigrado en el centro escolar El Destino en Jinotega	0.00	0.00	0.00	0.00	0.00
Mejoramiento de aula multigrado en el centro escolar Hato Nuevo en El Sauce	0.00	0.00	0.00	0.00	0.00
Mejoramiento de aula multigrado en el centro escolar El Papayal en El Castillo	1,092,517.00	0.00	1,092,515.81	1,092,515.81	1.19
Mejoramiento de aula multigrado en el centro escolar Susana María Gómez en Boaco	542,939.00	0.00	542,936.88	542,936.88	2.12
Mejoramiento de aula multigrado en el centro escolar Francisco Picado en Camoapa	1,304,754.00	0.00	1,304,751.68	1,304,751.68	2.32
Mejoramiento de aula multigrado en el centro escolar Santa Fé en Chichigalpa	3,663,348.00	0.00	3,663,345.52	3,663,345.52	2.48
Mejoramiento de aula multigrado en el centro escolar Salomón de la Selva en El Ayote	0.00	0.00	0.00	0.00	0.00
Mejoramiento de aula multigrado en el centro escolar Rosario Muñoz Hernández en Telpaneca	2,055,241.00	0.00	2,055,240.53	2,055,240.53	0.47
Mejoramiento de aula multigrado en el centro escolar Nuestra Señora de Guadalupe en Tola	2,025,950.00	0.00	2,025,949.81	2,025,949.81	0.19
Mejoramiento de aula multigrado en el centro escolar Francisco N°2 en Muelle de los Bueyes	1,286,060.00	0.00	1,286,057.33	1,286,057.33	2.67
Mejoramiento del centro escolar José Dolores Estrada en Mateare	1,740,394.00	0.00	1,740,393.82	1,740,393.82	0.18
Mejoramiento del centro escolar San Martín en El Realejo	2,785,248.00	0.00	2,785,243.07	2,785,243.07	4.93
Mejoramiento de instalaciones deportivas en el centro escolar Rafaela Herrera (Bo. Linda Vista) en San Carlos	856,858.00	0.00	856,854.59	856,854.59	3.41
Mejoramiento de instalaciones deportivas en el centro escolar Rigoberto López Pérez en Managua	856,858.00	0.00	856,854.60	856,854.60	3.40
Mejoramiento del centro escolar Rubén Darío en Achuapa	2,997,465.00	0.00	2,997,463.97	2,997,463.97	1.03
Mejoramiento del centro escolar Peñas Blancas en El Cuá	957,489.00	0.00	957,487.63	957,487.63	1.37
Mejoramiento del centro escolar Nicarao en El Rama	261,592.00	0.00	261,591.51	261,591.51	0.49
Mejoramiento del centro escolar El Progreso N°2 en Nueva Guinea	248,474.00	0.00	248,473.50	248,473.50	0.50
Mejoramiento del centro escolar Tomasa Damaris Rueda en Nueva Guinea	338,240.00	0.00	338,239.60	338,239.60	0.40
Mejoramiento del centro escolar José de la Cruz Mena en Jalapa	0.00	0.00	0.00	0.00	0.00
Diseño para el mejoramiento del centro escolar Terreríos en Jalapa	0.00	0.00	0.00	0.00	0.00
Mejoramiento del centro escolar Las Segovias en Quilalí	0.00	0.00	0.00	0.00	0.00
Mejoramiento del centro escolar Simón Bolívar en San Juan de Río Coco	0.00	0.00	0.00	0.00	0.00
Diseño para el mejoramiento del centro escolar Simón Bolívar en San Juan de Río Coco	0.00	0.00	0.00	0.00	0.00
Diseño para el mejoramiento del centro escolar El Carbonal Arriba en Telpaneca	0.00	0.00	0.00	0.00	0.00
Mejoramiento de aula multigrado en el centro escolar Andrés Castro en Masaya	687,214.00	0.00	687,213.58	687,213.58	0.42
Mejoramiento de aula multigrado en el centro escolar Arenas Blancas N°2 en Waslala	1,706,495.00	0.00	1,706,491.38	1,706,491.38	3.62
Mejoramiento de aula multigrado en el centro escolar Caño La Cruz en Waslala	1,722,565.00	0.00	1,711,083.35	1,711,083.35	11,481.65
Mejoramiento de aula multigrado en el centro escolar La Esperanza en Rosita	2,097,677.00	0.00	2,097,676.45	2,097,676.45	0.55
Mejoramiento de aula multigrado en el centro escolar La Unión en La Cruz de Río Grande	2,261,478.00	0.00	2,261,474.99	2,261,474.99	3.01
Mejoramiento de aula multigrado en el centro escolar Pablo Antonio Cuadra en Rancho Grande	1,169,241.00	0.00	1,169,240.03	1,169,240.03	0.97
Mejoramiento de aula multigrado en el centro escolar Salomón Ibarra Mayorga en Quezalguaque	1,026,728.00	0.00	1,026,727.40	1,026,727.40	0.60
Mejoramiento de aula multigrado en el centro escolar Salomón Ibarra Mayorga en Waslala	1,986,495.00	0.00	1,986,493.51	1,986,493.51	1.49
Mejoramiento de aula multigrado en el centro escolar San Fernando en Río Blanco	1,211,930.00	0.00	1,211,929.12	1,211,929.12	0.88
Mejoramiento de aula multigrado en el centro escolar San Pablo en Paiwas	1,204,431.00	0.00	1,204,430.29	1,204,430.29	0.71
Mejoramiento de aula multigrado en el centro escolar San Rafael en El Tortuguero	1,185,810.00	0.00	1,185,808.61	1,185,808.61	1.39
Mejoramiento de aula multigrado en el centro escolar Sector El Amanecer en Waslala	0.00	0.00	0.00	0.00	0.00
Mejoramiento de aula multigrado en el centro escolar Anexo Nicaragua en El Viejo	1,066,941.00	0.00	1,066,939.53	1,066,939.53	1.47
Mejoramiento de aula multigrado en el centro escolar El Danubio en Jinotega	1,384,112.85	0.00	1,384,112.14	1,384,112.14	0.71
Mejoramiento de aula multigrado en el centro escolar San Rafael en Camoapa	0.00	0.00	0.00	0.00	0.00
Mejoramiento de aula multigrado en el centro escolar La Fortuna en Wivilí de Jinotega	1,803,440.00	0.00	1,803,435.67	1,803,435.67	4.33
Mejoramiento de aula multigrado en el centro escolar La Jabonera en San José de Cusmapa	1,859,196.00	0.00	1,859,194.61	1,859,194.61	1.39

FILTRADO POR :

PARAMETROS ESPECIALES: Mes Inicial (MM)=1 / Mes Final (MM)=12 / Programa Especifico=6

PRODUCCION 2017

**Cuadro No. 20**

SUBSISTEMA : SIEP  
 APLICACION : SIEP  
 ENTIDAD : DGP  
 USUARIO : DGP027

PRODUCCION 2017  
 MINISTERIO DE HACIENDA Y CREDITO PUBLICO  
 PROGRAMAS ESPECIFICOS  
 ESTRATEGIA REDUCCION DE LA POBREZA (RECLASIFICACION ERCEP)

PAGINA: 7 de 67  
 FECHA: 21/03/2018  
 HORA: 07:20:43 PM  
 REPORTE: PRPSIEP125A

ACTUALIZADO Y DEVENGADO (CORDOBAS)  
 DE: ENERO A: DICIEMBRE

INSTITUCION	PRESUPUESTO ACTUALIZADO	DEVENGADO			SALDO POR DEVENGAR
		CORRIENTE	CAPITAL	TOTAL	
MINISTERIO DE EDUCACIÓN					
EDUCACIÓN PRIMARIA					
Mejoramiento de aula multigrado en el centro escolar Rubén Darío (El Pájaro) en Rancho Grande	1,855,868.00	0.00	1,855,866.20	1,855,866.20	1.80
Mejoramiento de aula multigrado en el centro escolar Rubén Darío en Mulukukú	0.00	0.00	0.00	0.00	0.00
Mejoramiento de aula multigrado en el centro El Delirio en San Carlos	1,087,230.00	0.00	1,087,228.66	1,087,228.66	1.34
Mejoramiento de aula multigrado en el centro escolar José Dolores Estrada en San Francisco de Cuapa	1,468,764.00	0.00	1,468,761.71	1,468,761.71	2.29
Mejoramiento de aula multigrado en el centro escolar Alejandro Vega Matus en Masaya	1,633,383.00	0.00	1,633,381.96	1,633,381.96	1.04
Mejoramiento de aula multigrado en el centro escolar Potrero San Antonio en Terrabona	1,807,190.00	0.00	1,807,146.19	1,807,146.19	43.81
Mejoramiento de aula multigrado en el centro escolar 14 de Septiembre en Mulukukú	1,885,100.00	0.00	1,885,098.18	1,885,098.18	1.82
Mejoramiento de aula multigrado en el centro escolar Nueva Luz en el Rama	1,223,404.00	0.00	1,223,399.04	1,223,399.04	4.96
Mejoramiento de aula multigrado en el centro escolar San Bernardo en el Rama	1,076,580.00	0.00	1,076,578.76	1,076,578.76	1.24
Mejoramiento de aula multigrado en el centro escolar Rafaela Herrera en Bonanza	0.00	0.00	0.00	0.00	0.00
Mejoramiento de instalaciones deportivas en el centro escolar Marvin Mitchell en Bilwi	856,858.00	0.00	856,854.60	856,854.60	3.40
Mejoramiento de instalaciones deportivas en el centro escolar San Vicente en San Carlos	856,858.00	0.00	856,854.61	856,854.61	3.39
Servicios de Educación Primaria Formal	6,156,713,444.73	6,280,198,812.09	0.00	6,280,198,812.09	-123,485,367.36
Mantenimiento y Reparación de Mobiliario Escolar	13,686,000.00	13,686,000.00	0.00	13,686,000.00	0.00
Mejoramiento del centro escolar El Moradón en Wiwilí de Nueva Segovia	597,391.00	0.00	597,382.74	597,382.74	8.26
Mejoramiento del centro escolar José Dimas González en El Tuma - La Dalia	952,549.00	0.00	952,548.17	952,548.17	0.83
Mejoramiento del centro escolar Las Veguitas en El Tuma - La Dalia	933,330.00	0.00	933,329.20	933,329.20	0.80
Mejoramiento del centro escolar La Posolita en El Rama	317,565.00	0.00	317,564.59	317,564.59	0.41
Mejoramiento del centro escolar 29 de Junio en Jalapa	0.00	0.00	0.00	0.00	0.00
Mejoramiento del centro escolar Josefa Toledo de Aguerri en Jalapa	0.00	0.00	0.00	0.00	0.00
Diseño para el mejoramiento del centro escolar El Quebracho en El Jícara	0.00	0.00	0.00	0.00	0.00
Mejoramiento del instituto 3 de Marzo Ternura de los Pueblos en Quilalí	0.00	0.00	0.00	0.00	0.00
Diseño para el mejoramiento del instituto 3 de Marzo Ternura de los Pueblos en Quilalí	0.00	0.00	0.00	0.00	0.00
Mejoramiento del centro escolar Salomón Ibarra Mayorga en Quilalí	0.00	0.00	0.00	0.00	0.00
Diseño para el mejoramiento del centro escolar Salomón Ibarra Mayorga en Quilalí	0.00	0.00	0.00	0.00	0.00
Diseño para el mejoramiento del centro escolar Alfonso Cortés en San Juan de Río Coco	0.00	0.00	0.00	0.00	0.00
Diseño para el mejoramiento del centro escolar Salomón Ibarra Mayorga en San Juan de Río Coco	0.00	0.00	0.00	0.00	0.00
Diseño para el mejoramiento del centro escolar Santo Domingo Sector 5 en Telpaneca	0.00	0.00	0.00	0.00	0.00
Diseño para el mejoramiento del centro escolar Santo Domingo de Guzmán (Flor de María Vargas) en Totogalpa	0.00	0.00	0.00	0.00	0.00
Mejoramiento de aula multigrado en el centro escolar El Manantial Parroquia en Waslala	1,541,756.00	0.00	1,541,755.66	1,541,755.66	0.34
Mejoramiento de aula multigrado en el centro escolar La Aldea en San Ramón	917,896.00	0.00	917,895.16	917,895.16	0.84
Mejoramiento de aula multigrado en el centro escolar Lisandro Meza en El Castillo	1,980,867.00	0.00	1,980,864.52	1,980,864.52	2.48
Mejoramiento de aula multigrado en el centro escolar Papayo N°3 en Waslala	1,997,245.00	0.00	1,997,243.10	1,997,243.10	1.90
Mejoramiento de aula multigrado en el centro escolar San José N°1 en Rancho Grande	1,173,702.00	0.00	1,173,701.35	1,173,701.35	0.65
Mejoramiento de aula multigrado en el centro escolar La Trinidad en Comalapa	1,028,776.00	0.00	1,028,775.43	1,028,775.43	0.57
Mejoramiento de aula multigrado en el centro escolar Olaskinon N°1 en Wiwili Jinotega	1,319,031.00	0.00	1,319,030.38	1,319,030.38	0.62
Mejoramiento de aula multigrado en el centro escolar Alfonso Cortés en Boaco	0.00	0.00	0.00	0.00	0.00
Mejoramiento de aula multigrado en el centro escolar Santiago Apostol en Boaco	0.00	0.00	0.00	0.00	0.00
Mejoramiento de aula multigrado en el centro escolar Maria Auxiliadora en Camoapa	1,350,492.00	0.00	1,350,490.15	1,350,490.15	1.85
Mejoramiento de aula multigrado en el centro escolar Tierras Coloradas en Condega	0.00	0.00	0.00	0.00	0.00
Mejoramiento de aula multigrado en el Centro escolar El Tempisque (El Clavel) en El Sauce	1,849,106.00	0.00	1,849,104.63	1,849,104.63	1.37
Mejoramiento de aula multigrado en el centro escolar San Pablo N°2 en El Rama	0.00	0.00	0.00	0.00	0.00
Mejoramiento de aula multigrado en el centro escolar Admiración Las Peñitas N°2 en El Rama	0.00	0.00	0.00	0.00	0.00
Mejoramiento de aula multigrado en el centro escolar Alfonso Cortés en Murra	1,928,190.00	0.00	1,928,188.74	1,928,188.74	1.26
Mejoramiento de aula multigrado en el centro escolar Julio Rugama Campos en Mulukukú	1,807,190.00	0.00	1,807,146.19	1,807,146.19	43.81
Mejoramiento de aula multigrado en el centro escolar El Consuelo en Nueva Guinea	1,361,228.00	0.00	1,348,139.72	1,348,139.72	13,088.28
Mejoramiento de aula multigrado en el centro escolar Salomón de la Selva en El Rama	1,472,500.00	0.00	1,472,498.18	1,472,498.18	1.82

FILTRADO POR :

PARAMETROS ESPECIALES: Mes Inicial (MM)=1 / Mes Final (MM)=12 / Programa Especifico=6

PRODUCCION 2017



**Cuadro No. 20**

SUBSISTEMA : SIEP  
 APLICACION : SIEP  
 ENTIDAD : DGP  
 USUARIO : DGP027

PRODUCCION 2017  
 MINISTERIO DE HACIENDA Y CREDITO PUBLICO  
 PROGRAMAS ESPECIFICOS  
 ESTRATEGIA REDUCCION DE LA POBREZA (RECLASIFICACION ERCEP)

PAGINA: 8 de 67  
 FECHA: 21/03/2018  
 HORA: 07:20:43 PM  
 REPORTE: PRPSIEP125A

ACTUALIZADO Y DEVENGADO (CORDOBAS)  
 DE: ENERO A: DICIEMBRE

INSTITUCION	PRESUPUESTO ACTUALIZADO	DEVENGADO			SALDO POR DEVENGAR
		CORRIENTE	CAPITAL	TOTAL	
MINISTERIO DE EDUCACIÓN					
EDUCACIÓN PRIMARIA					
Mejoramiento de instalaciones deportivas en el centro escolar Héroes y Mártires en Masaya	856,858.00	0.00	856,854.60	856,854.60	3.40
Dirección y Coordinación de Educación Primaria	369,969,710.58	368,701,838.13	0.00	368,701,838.13	1,267,872.45
Mantenimiento y Reparación de Aulas	217,300,966.09	204,635,449.74	12,370,631.30	217,006,081.04	294,885.05
Mejoramiento del centro escolar El Yarage en Mozonte	725,555.00	0.00	725,554.20	725,554.20	0.80
Mejoramiento Centro Escolar San Francisco de Asís en El Almendro	11,457,997.00	0.00	11,431,666.95	11,431,666.95	26,330.05
Mejoramiento del centro escolar Antonio Mairena en El Ayote	972,682.00	0.00	972,681.94	972,681.94	0.06
Mejoramiento del centro escolar San Manuel en La Libertad	972,682.00	0.00	972,681.95	972,681.95	0.05
Mejoramiento del centro escolar Santa Esther en El Rama	219,263.00	0.00	219,262.88	219,262.88	0.12
Mejoramiento del centro escolar Jehová es mi Pastor en El Rama	98,075.00	0.00	98,074.40	98,074.40	0.60
Diseño para el mejoramiento del centro escolar 29 de Junio en Jalapa	0.00	0.00	0.00	0.00	0.00
Mejoramiento del centro escolar Madre Teresa de Calcuta en Jalapa	0.00	0.00	0.00	0.00	0.00
Diseño para el mejoramiento del centro escolar Miguel Hidalgo y Castilla en El Jícaro	0.00	0.00	0.00	0.00	0.00
Mejoramiento del centro escolar Olimpia Colindres en Murra	0.00	0.00	0.00	0.00	0.00
Mejoramiento del centro escolar Alfonso Cortés en San Juan de Río Coco	0.00	0.00	0.00	0.00	0.00
Mejoramiento del centro escolar Dr. Carlos Herrera (Julio César Maldonado) en Somoto	0.00	0.00	0.00	0.00	0.00
Mejoramiento de aula multigrado en el centro escolar Puertas del Cielo en Siuna	1,919,209.00	0.00	1,919,207.76	1,919,207.76	1.24
Mejoramiento de aula multigrado en el centro Escolar Salomón Ibarra en El Rama	1,565,459.00	0.00	1,565,458.75	1,565,458.75	0.25
Mejoramiento de aula multigrado en el centro escolar Cerro Grande en San Ramón	911,814.00	0.00	911,813.65	911,813.65	0.35
Mejoramiento de aula multigrado en el centro escolar Chile N°3 en Waslala	1,745,699.00	0.00	1,714,486.02	1,714,486.02	31,212.98
Mejoramiento de aula multigrado en el centro escolar Diriangen en Rancho Grande	1,020,800.00	0.00	1,020,799.22	1,020,799.22	0.78
Mejoramiento de aula multigrado en el centro escolar Cristobal Colón en Granada	669,636.00	0.00	669,635.23	669,635.23	0.77
Mejoramiento de aula multigrado en el centro escolar San José Good Liven en El Tortuguero	1,181,395.00	0.00	1,181,393.46	1,181,393.46	1.54
Mejoramiento de aula multigrado en el centro escolar Santa Elena en Bluefields	1,551,354.00	0.00	1,551,352.18	1,551,352.18	1.82
Mejoramiento de aula multigrado en el centro escolar Tomasa Damaris en Nueva Guinea	2,076,636.00	0.00	2,076,635.04	2,076,635.04	0.96
Mejoramiento de aula multigrado en el centro escolar Georgino Andrade en Boaco	1,024,766.00	0.00	1,024,765.43	1,024,765.43	0.57
Mejoramiento de aula multigrado en el centro escolar Peñas Blancas N°2 en en Wiwili Jinotega	1,327,037.00	0.00	1,327,036.31	1,327,036.31	0.69
Mejoramiento de aula multigrado en el centro escolar Esmeralda Correa en Granada	1,004,736.00	0.00	1,004,735.18	1,004,735.18	0.82
Mejoramiento de aula multigrado en el centro escolar Montañuela en San Francisco de Cuapa	0.00	0.00	0.00	0.00	0.00
Mejoramiento de aula multigrado en el centro escolar El Carbonal en Ciudad Darío	0.00	0.00	0.00	0.00	0.00
Mejoramiento de aula multigrado en el centro escolar Santa Ana (Caño El Muerto) en Muelle de los Bueyes	0.00	0.00	0.00	0.00	0.00
Mejoramiento de aula multigrado en el centro escolar Nicarao en Rancho Grande	1,855,868.00	0.00	1,855,866.20	1,855,866.20	1.80
Mejoramiento de instalaciones deportivas en el centro escolar John F. Keneddy en León	856,858.00	0.00	856,854.60	856,854.60	3.40
EDUCACIÓN SECUNDARIA	2,013,263,450.88	1,524,808,761.48	444,740,438.66	1,969,549,200.14	43,714,250.74
Dotación de mobiliario y equipos del instituto nacional Francisco Luis Espinoza en Estelí	50,000.00	0.00	0.00	0.00	50,000.00
Mejoramiento de instalaciones deportivas en centro escolar Reino de Suecia en Estelí	50,000.00	0.00	0.00	0.00	50,000.00
Mejoramiento del centro escolar Miguel Ramírez Goyena en Wiwili de Nueva Segovia	30,000.00	0.00	0.00	0.00	30,000.00
Dotación de mobiliario y equipo en el centro escolar Miguel Ramírez Goyena en Wiwili de Nueva Segovia	20,000.00	0.00	0.00	0.00	20,000.00
Dotación de mobiliario y equipo en el centro escolar Cerro Colorado N° 2 en Matiguás	20,000.00	0.00	0.00	0.00	20,000.00
Dotación de mobiliario y equipo en el centro escolar María Auxiliadora en Boaco	20,000.00	0.00	0.00	0.00	20,000.00
Dotación de mobiliario y equipo en el centro escolar Cristo Rey en Morrito	20,000.00	0.00	0.00	0.00	20,000.00
Mejoramiento del instituto nacional Francisco Luis Espinoza en Estelí	13,635,978.00	0.00	10,181,982.56	10,181,982.56	3,453,995.44
Mejoramiento del instituto nacional de occidente en León	10,066,135.00	0.00	10,066,134.56	10,066,134.56	0.44
Mejoramiento del instituto Benjamín Zeledón en Potosi	9,228,431.00	0.00	9,228,430.89	9,228,430.89	0.11
Mejoramiento Centro Escolar Banacito en Wiwili de Nueva Segovia	11,996,684.00	0.00	11,996,682.49	11,996,682.49	1.51
Mejoramiento del centro escolar Denis Martínez en Quilalí	5,346,592.00	0.00	5,346,590.51	5,346,590.51	1.49
Mejoramiento del centro escolar Nicarao en Quilalí	0.00	0.00	0.00	0.00	0.00
Mejoramiento Centro Escolar Diriangén en Santa María de Pantasma	2,407,014.00	0.00	2,407,013.41	2,407,013.41	0.59
Mejoramiento Centro Escolar El Carmen en Wiwili de Jinotega	0.00	0.00	0.00	0.00	0.00
Reemplazo del centro escolar San Andrés en Wiwili de Jinotega	0.00	0.00	0.00	0.00	0.00

FILTRADO POR :

PARAMETROS ESPECIALES: Mes Inicial (MM)=1 / Mes Final (MM)=12 / Programa Especifico=6

PRODUCCION 2017

**Cuadro No. 20**

SUBSISTEMA : SIEP  
 APLICACION : SIEP  
 ENTIDAD : DGP  
 USUARIO : DGP027

PRODUCCION 2017  
 MINISTERIO DE HACIENDA Y CREDITO PUBLICO  
 PROGRAMAS ESPECIFICOS  
 ESTRATEGIA REDUCCION DE LA POBREZA (RECLASIFICACION ERCEP)

PAGINA: 9 de 67  
 FECHA: 21/03/2018  
 HORA: 07:20:43 PM  
 REPORTE: PRPSIEP125A

ACTUALIZADO Y DEVENGADO (CORDOBAS)  
 DE: ENERO A: DICIEMBRE

INSTITUCION	PRESUPUESTO ACTUALIZADO	DEVENGADO			SALDO POR DEVENGAR
		CORRIENTE	CAPITAL	TOTAL	
MINISTERIO DE EDUCACIÓN					
EDUCACIÓN SECUNDARIA					
Reemplazo del centro escolar Filemón Rivera en San Sebastián de Yalí	0.00	0.00	0.00	0.00	0.00
Mejoramiento del centro escolar Nena María Quezada en Teustepe	8,399,502.00	0.00	8,399,500.15	8,399,500.15	1.85
Mejoramiento del centro escolar Corazón de Jesús en San Lorenzo	3,325,224.00	0.00	3,325,222.61	3,325,222.61	1.39
Mejoramiento del centro escolar Monseñor Salvador en La Cruz de Río Grande	5,282,975.00	0.00	5,282,974.04	5,282,974.04	0.96
Instituto de Excelencia Académica Sandino (IDEAS)	10,430,582.95	10,559,885.04	0.00	10,559,885.04	-129,302.09
Bachillerato Técnico	2,400,495.24	1,932,298.56	0.00	1,932,298.56	468,196.68
Mejoramiento del centro escolar Enmanuel Mongalo en Santa Rosa del Peñón	0.00	0.00	0.00	0.00	0.00
Mejoramiento del centro escolar Adelita Sorto en Achuapa	4,138,920.00	0.00	4,138,919.89	4,138,919.89	0.11
Mejoramiento del centro escolar José Dolores Estrada en Dipilto	2,703,946.00	0.00	2,703,944.63	2,703,944.63	1.37
Mejoramiento Centro Escolar La Bonanza en El Tuma - La Dalia	0.00	0.00	0.00	0.00	0.00
Mejoramiento del centro escolar Bello Amanecer en Paiwas	12,938,419.00	0.00	12,642,550.36	12,642,550.36	295,868.64
Supervisión de la rehabilitación y ampliación del instituto nacional Juan José Rodríguez en Jinotepe	0.00	0.00	0.00	0.00	0.00
Dotación de mobiliario y equipos del instituto nacional Juan José Rodríguez en Jinotepe	50,000.00	0.00	0.00	0.00	50,000.00
Mejoramiento de instalaciones deportivas en centro escolar Monseñor Velez en Nandaime	50,000.00	0.00	0.00	0.00	50,000.00
Mejoramiento de instalaciones deportivas en centro escolar Engracia Chávez en Rivas	50,000.00	0.00	0.00	0.00	50,000.00
Dotación de mobiliario y equipo en el centro escolar Rubén Darío en Las Sabanas	20,000.00	0.00	0.00	0.00	20,000.00
Reemplazo del centro escolar Francisco Luis Espinoza en Jalapa	0.00	0.00	0.00	0.00	0.00
Mejoramiento del centro escolar Grancell Saballos en Wiwilí de Jinotega	20,256,112.00	0.00	20,192,793.51	20,192,793.51	63,318.49
Mejoramiento del centro escolar Paulino Halsall en Nueva Guinea	17,636,340.00	0.00	17,636,337.79	17,636,337.79	2.21
Mejoramiento de aula en el centro escolar San Andrés de la Cruz de Río Grande	0.00	0.00	0.00	0.00	0.00
Mejoramiento del centro escolar San Andrés en Wiwilí de Jinotega	30,000.00	0.00	0.00	0.00	30,000.00
Dotación de mobiliario del centro escolar San Andrés en Wiwilí de Jinotega	20,000.00	0.00	0.00	0.00	20,000.00
Dotación de mobiliario y equipo en el centro escolar Valle San Antonio en El Sauce	20,000.00	0.00	0.00	0.00	20,000.00
Dotación de mobiliario y equipo en el centro escolar Denis Martínez en Río Blanco	20,000.00	0.00	0.00	0.00	20,000.00
Mejoramiento del centro escolar Sagrado Corazón en El Castillo	30,000.00	0.00	0.00	0.00	30,000.00
Mejoramiento del instituto nacional de Bella Cruz (15 de Julio) en Ciudad Sandino	11,511,283.00	0.00	11,511,282.55	11,511,282.55	0.45
Mejoramiento del centro escolar Francisco Luis Espinoza en Jalapa	14,126,581.00	0.00	14,126,579.67	14,126,579.67	1.33
Mejoramiento del centro escolar Fray Bartolomé de las Casas en Matiguás	0.00	0.00	0.00	0.00	0.00
Mejoramiento del centro escolar El Tamalaque en Santa María de Pantasma	4,686,834.00	0.00	4,686,832.94	4,686,832.94	1.06
Mejoramiento del centro escolar Guadalupe Caldera en El Rama	14,378,447.00	0.00	13,420,163.99	13,420,163.99	958,283.01
Mejoramiento del centro escolar Rafaela Herrera en Nueva Guinea	20,781,900.00	0.00	20,781,898.06	20,781,898.06	1.94
Mejoramiento del centro escolar Divino Niño en La Cruz de Río Grande	0.00	0.00	0.00	0.00	0.00
Rehabilitación y ampliación del instituto nacional Juan José Rodríguez en Jinotepe	10,288,042.00	0.00	7,678,528.58	7,678,528.58	2,609,513.42
Mejoramiento de aula en el centro escolar Divino Redentor en Bluefields	0.00	0.00	0.00	0.00	0.00
Dotación de mobiliario y equipo en el centro escolar La Constancia en San Sebastián de Yalí	20,000.00	0.00	0.00	0.00	20,000.00
Dotación de mobiliario y equipo en el centro escolar San José en El Castillo	20,000.00	0.00	0.00	0.00	20,000.00
Mejoramiento del centro escolar María Auxiliadora en Boaco	30,000.00	0.00	0.00	0.00	30,000.00
Dotación de mobiliario y equipo en el centro escolar Ángel Salazar Rivera en Morrito	20,000.00	0.00	0.00	0.00	20,000.00
Mejoramiento del centro escolar Guapinol en Santa María de Pantasma	4,887,053.00	0.00	4,887,051.26	4,887,051.26	1.74
Reemplazo del instituto nacional Augusto C. Sandino en Jinotega	13,276,559.00	0.00	13,275,092.96	13,275,092.96	1,466.04
Mejoramiento del centro escolar Edgar Henry Thomas en San José de Bocay	17,490,374.00	0.00	17,489,341.67	17,489,341.67	1,032.33
Mejoramiento del centro escolar Kudawas en San José de Bocay	9,888,848.00	0.00	9,888,778.52	9,888,778.52	69.48
Mejoramiento Centro Escolar Rafaela Herrera en El Castillo	3,815,768.00	0.00	3,815,767.55	3,815,767.55	0.45
Mejoramiento del centro escolar San José en El Castillo	30,000.00	0.00	0.00	0.00	30,000.00
Servicios de Educación Secundaria a Distancia	205,875,248.73	207,025,985.38	0.00	207,025,985.38	-1,150,736.65
Mejoramiento de aula en el centro escolar El Diamante en el Tortuguero	2,217,115.00	0.00	2,217,112.66	2,217,112.66	2.34
Mejoramiento del instituto Rubén Darío en Chinandega	2,428,580.00	0.00	1,615,824.17	1,615,824.17	812,755.83
Mejoramiento de instalaciones deportivas en centro escolar Padre Rafael María Fabretto en Las Sabanas	50,000.00	0.00	0.00	0.00	50,000.00
Mejoramiento de instalaciones deportivas en centro escolar San Carlos Borromeo en San Carlos	50,000.00	0.00	0.00	0.00	50,000.00
Mejoramiento del centro escolar Rubén Darío en Las Sabanas	30,000.00	0.00	0.00	0.00	30,000.00
Dotación de mobiliario y equipo en centro escolar Sagrado Corazón en El Castillo	20,000.00	0.00	0.00	0.00	20,000.00

FILTRADO POR :

PARAMETROS ESPECIALES: Mes Inicial (MM)=1 / Mes Final (MM)=12 / Programa Especifico=6

PRODUCCION 2017

## Cuadro No. 20

SUBSISTEMA : SIEP  
 APLICACION : SIEP  
 ENTIDAD : DGP  
 USUARIO : DGP027

PRODUCCION 2017  
 MINISTERIO DE HACIENDA Y CREDITO PUBLICO  
 PROGRAMAS ESPECIFICOS  
 ESTRATEGIA REDUCCION DE LA POBREZA (RECLASIFICACION ERCEP)

PAGINA: 10 de 67  
 FECHA: 21/03/2018  
 HORA: 07:20:43 PM  
 REPORTE: PRPSIEP125A

ACTUALIZADO Y DEVENGADO (CORDOBAS)  
 DE: ENERO A: DICIEMBRE

INSTITUCION	PRESUPUESTO ACTUALIZADO	DEVENGADO			SALDO POR DEVENGAR
		CORRIENTE	CAPITAL	TOTAL	
MINISTERIO DE EDUCACIÓN					
EDUCACIÓN SECUNDARIA					
Mejoramiento del centro escolar Simón Bolívar en Acoyapa	1,460,749.00	0.00	1,460,748.74	1,460,748.74	0.26
Mejoramiento del centro escolar Dr. Fernando Robleto Lang en Mulukukú	12,828,978.00	0.00	12,749,532.79	12,749,532.79	79,445.21
Dotación de Mobiliario y Equipos del Instituto Nacional Elvis Díaz Romero en Managua	9,348,011.00	0.00	9,293,680.62	9,293,680.62	54,330.38
Mejoramiento de aula en el centro escolar Ponder en Laguna de Perlas	2,852,421.00	0.00	2,852,418.95	2,852,418.95	2.05
Mejoramiento de aula en el centro escolar Santa Fé en Bluefields	0.00	0.00	0.00	0.00	0.00
Mejoramiento del instituto nacional de San Rafael del Sur	3,359,395.00	0.00	3,296,620.40	3,296,620.40	62,774.60
Mejoramiento de instalaciones deportivas en centro escolar Fernando Salazar Martínez en León	20,000.00	0.00	0.00	0.00	20,000.00
Dotación de mobiliario y equipo en el centro escolar Salale en El Sauce	20,000.00	0.00	0.00	0.00	20,000.00
Mejoramiento del centro escolar Cerro Colorado N° 2 en Matiguás	30,000.00	0.00	0.00	0.00	30,000.00
Dotación de mobiliario y equipo en el centro escolar San Rafael en El Tuma - La Dalia	20,000.00	0.00	0.00	0.00	20,000.00
Mejoramiento del centro escolar Denis Martínez en Río Blanco	30,000.00	0.00	0.00	0.00	30,000.00
Mejoramiento del centro escolar Niños Indígenas Mártires de Ayapal en San José de Bocay	11,285,346.00	0.00	11,285,344.70	11,285,344.70	1.30
Mejoramiento del centro escolar Máximo Jeréz en Santo Domingo	7,287,277.00	0.00	7,287,275.24	7,287,275.24	1.76
Mejoramiento de aula en el centro escolar El Porvenir en Santo Tomás	1,072,229.00	0.00	1,072,226.93	1,072,226.93	2.07
Mejoramiento de aula en el centro escolar San José en El Jícaro	1,971,659.00	0.00	1,971,656.35	1,971,656.35	2.65
Mejoramiento de instalaciones deportivas en centro escolar Mixto Hermanas Zamora en Ocotal	50,000.00	0.00	0.00	0.00	50,000.00
Mejoramiento de instalaciones deportivas en centro escolar en el instituto público Primero de Mayo en Managua	30,000.00	0.00	0.00	0.00	30,000.00
Mejoramiento del centro escolar Salale en El Sauce	30,000.00	0.00	0.00	0.00	30,000.00
Mejoramiento del centro escolar Valle San Antonio en El Sauce	30,000.00	0.00	0.00	0.00	30,000.00
Mejoramiento del centro escolar San Rafael en El Tuma - La Dalia	30,000.00	0.00	0.00	0.00	30,000.00
Mejoramiento del centro escolar Ángel Salazar Rivera en Morrito	30,000.00	0.00	0.00	0.00	30,000.00
Dirección y Coordinación de Educación Secundaria	4,545,006.67	4,525,393.40	0.00	4,525,393.40	19,613.27
Mejoramiento del centro escolar Hermanos Linarte en El Sauce	22,506,629.00	0.00	22,506,625.73	22,506,625.73	3.27
Mejoramiento del centro escolar Sagrado Corazón en El Castillo	0.00	0.00	0.00	0.00	0.00
Reemplazo del centro escolar Eliterio Martínez en Prinzapolka	18,787,643.00	0.00	5,372,728.34	5,372,728.34	13,414,914.66
Reemplazo del centro escolar El Madroño en El Tortuguero	2,923,137.00	0.00	2,923,136.79	2,923,136.79	0.21
Dotación de Mobiliario y Equipos del Colegio Experimental México en Managua	7,738,229.00	0.00	7,661,897.81	7,661,897.81	76,331.19
Dotación de Mobiliario y Equipos del Colegio Público San Sebastián en Managua	7,692,215.00	0.00	7,623,334.75	7,623,334.75	68,880.25
Supervisión del mejoramiento del instituto nacional Francisco Luis Espinoza en Estelí	0.00	0.00	0.00	0.00	0.00
Mejoramiento del centro escolar Róger Salgado Wilson en Wiwilí de Jinotega	12,623,020.00	0.00	12,617,019.94	12,617,019.94	6,000.06
Reemplazo del centro escolar Anexo Parcelas en Santa María de Pantasma	8,611,950.00	0.00	8,611,948.96	8,611,948.96	1.04
Mejoramiento del centro escolar Francisco Aarón Flores en Nueva Guinea	19,683,450.00	0.00	17,258,755.36	17,258,755.36	2,424,694.64
Mejoramiento del centro escolar Andrés Castro en Waspam	1,727,199.00	0.00	1,727,197.75	1,727,197.75	1.25
Mejoramiento de aula en el centro escolar El Cuyal, Mozonte	1,764,612.00	0.00	1,764,609.37	1,764,609.37	2.63
Mejoramiento de instalaciones deportivas en centro escolar Enmanuel Mongalo y Rubio en San Sebastián de Yalí	50,000.00	0.00	0.00	0.00	50,000.00
Mejoramiento de instalaciones deportivas en centro escolar Mauricio Cajina en Nueva Guinea	50,000.00	0.00	0.00	0.00	50,000.00
Mejoramiento del centro escolar 29 de Junio en El Tuma - La Dalia	30,000.00	0.00	0.00	0.00	30,000.00
Dotación de mobiliario y equipo en el centro escolar 29 de Junio en El Tuma - La Dalia	20,000.00	0.00	0.00	0.00	20,000.00
Mejoramiento del centro escolar La Constancia en San Sebastián de Yalí	30,000.00	0.00	0.00	0.00	30,000.00
Mejoramiento del centro escolar Cristo Rey en Morrito	30,000.00	0.00	0.00	0.00	30,000.00
Reemplazo del centro escolar Josefa Toledo Aguerri en El Jícaro	7,748,092.00	0.00	7,748,090.85	7,748,090.85	1.15
Reemplazo del centro escolar Martha Hernández en Macuelizo	3,266,860.00	0.00	3,266,860.00	3,266,860.00	0.00
Mejoramiento del centro escolar Elieta Rizo en San Rafael del Norte	2,264,858.00	0.00	2,264,856.50	2,264,856.50	1.50
Servicios de Educación Secundaria Formal	1,343,251,975.04	1,290,190,888.48	34,827,899.59	1,325,018,788.07	18,233,186.97
Educación Física y Deportes	11,163,803.25	10,574,310.62	0.00	10,574,310.62	589,492.63
Mejoramiento del centro escolar Román Germán en Wiwilí de Jinotega	8,352,724.00	0.00	8,352,640.22	8,352,640.22	83.78
EDUCACIÓN PREESCOLAR	644,331,070.87	520,039,994.59	122,690,163.01	642,730,157.60	1,600,913.27
Educación Preescolares Comunitarios	214,180,170.00	214,168,381.04	0.00	214,168,381.04	11,788.96
Seguridad Alimentaria y Nutricional Educación Inicial (PREESCOLAR)	145,906,050.70	144,841,843.57	0.00	144,841,843.57	1,064,207.13
Reemplazo del preescolar Venadito (Maleconcito) en Wiwilí de Jinotega	4,801,426.00	0.00	4,801,424.45	4,801,424.45	1.55

FILTRADO POR :

PARAMETROS ESPECIALES: Mes Inicial (MM)=1 / Mes Final (MM)=12 / Programa Especifico=6

PRODUCCION 2017

**Cuadro No. 20**

SUBSISTEMA : SIEP  
 APLICACION : SIEP  
 ENTIDAD : DGP  
 USUARIO : DGP027

PRODUCCION 2017  
 MINISTERIO DE HACIENDA Y CREDITO PUBLICO  
 PROGRAMAS ESPECIFICOS  
 ESTRATEGIA REDUCCION DE LA POBREZA (RECLASIFICACION ERCEP)

PAGINA: 11 de 67  
 FECHA: 21/03/2018  
 HORA: 07:20:43 PM  
 REPORTE: PRPSIEP125A

ACTUALIZADO Y DEVENGADO (CORDOBAS)  
 DE: ENERO A: DICIEMBRE

INSTITUCION	PRESUPUESTO ACTUALIZADO	DEVENGADO			SALDO POR DEVENGAR
		CORRIENTE	CAPITAL	TOTAL	
MINISTERIO DE EDUCACIÓN					
EDUCACIÓN PREESCOLAR					
Mejoramiento del preescolar Los Niños de Dios en Waslala	1,792,994.23	0.00	1,792,994.21	1,792,994.21	0.02
Reemplazo del preescolar Francisco Luis Espinoza en Jalapa	4,954,508.00	0.00	4,954,506.20	4,954,506.20	1.80
Reemplazo del preescolar Parcelas en Santa María de Pantasma	0.00	0.00	0.00	0.00	0.00
Mejoramiento del preescolar Lorenzo Aráuz en El Tuma La Dalia	1,791,171.00	0.00	1,791,171.00	1,791,171.00	0.00
Servicios de Educación Preescolar	161,446,319.17	161,029,769.98	0.00	161,029,769.98	416,549.19
Reemplazo del preescolar Los Ositos en Wiwilí de Nueva Segovia	2,622,688.00	0.00	2,622,686.01	2,622,686.01	1.99
Reemplazo del preescolar San Miguel de Sacal en Boaco	5,791,005.00	0.00	5,791,003.94	5,791,003.94	1.06
Mejoramiento del preescolar La Montaña en Cinco Pinos	1,083,360.00	0.00	1,083,358.57	1,083,358.57	1.43
Mejoramiento del preescolar Pablo Neruda en el Distrito #3 de Managua	2,242,226.00	0.00	2,242,224.98	2,242,224.98	1.02
Mejoramiento del preescolar María Mora en el Distrito #3 de Managua	2,020,248.77	0.00	2,020,248.77	2,020,248.77	0.00
Mejoramiento del preescolar Róger Salgado Wilson en Wiwilí de Jinotega	19,607,005.00	0.00	19,607,003.77	19,607,003.77	1.23
Reemplazo del preescolar Francisco Aarón Flores en Nueva Guinea	4,783,893.00	0.00	4,783,891.13	4,783,891.13	1.87
Mejoramiento del preescolar El Espino en Cinco Pinos	2,267,014.00	0.00	2,267,012.57	2,267,012.57	1.43
Reemplazo del preescolar Nicarao en Quilalí de Nueva Segovia	6,212,996.00	0.00	6,212,994.51	6,212,994.51	1.49
Mejoramiento del preescolar Niños Indígenas Mártires de Ayapal en San José de Bocay	9,046,858.00	0.00	9,046,855.14	9,046,855.14	2.86
Mejoramiento del preescolar Rayito del Sol en Waslala	1,481,595.00	0.00	1,481,593.59	1,481,593.59	1.41
Mejoramiento del preescolar Las Jaguas en Waslala	0.00	0.00	0.00	0.00	0.00
Mejoramiento del preescolar El Puercal en Cinco Pinos	1,282,112.00	0.00	1,234,302.01	1,234,302.01	47,809.99
Mejoramiento del preescolar Román Germán en Wiwilí de Jinotega	9,346,493.00	0.00	9,341,800.82	9,341,800.82	4,692.18
Mejoramiento del preescolar Kudawas en San José de Bocay	3,982,633.00	0.00	3,969,970.39	3,969,970.39	12,662.61
Reemplazo del preescolar Paulino Halsall en Nueva Guinea	2,841,892.00	0.00	2,841,890.38	2,841,890.38	1.62
Reemplazo del preescolar Rafaela Herrera en Nueva Guinea	4,975,083.00	0.00	4,975,081.80	4,975,081.80	1.20
Mejoramiento del preescolar EL Gallo en Cinco Pinos	0.00	0.00	0.00	0.00	0.00
Reemplazo del preescolar Exania Rodríguez en Wiwilí de Jinotega	6,755,324.00	0.00	6,755,322.19	6,755,322.19	1.81
Reemplazo del preescolar Bello Amanecer en Paiwas	2,752,843.00	0.00	2,752,841.40	2,752,841.40	1.60
Mejoramiento del preescolar Edgar Henry Thomas en San José de Bocay	18,021,922.00	0.00	18,021,903.15	18,021,903.15	18.85
Mejoramiento del preescolar Campusano en Chinandega	2,341,241.00	0.00	2,298,082.03	2,298,082.03	43,158.97
EDUCACIÓN ESPECIAL	108,825,487.33	93,985,990.32	14,370,991.82	108,356,982.14	468,505.19
Servicios de Educación Especial	81,993,228.29	81,880,886.14	0.00	81,880,886.14	112,342.15
Construcción de aulas taller en el centro de educación especial Ángela Morales Avilés en León	50,000.00	0.00	0.00	0.00	50,000.00
Construcción de aulas taller en el centro de educación especial Melania Morales en Managua	50,000.00	0.00	0.00	0.00	50,000.00
Rehabilitación y ampliación del centro de educación especial Melania Morales en Managua	14,370,992.00	0.00	14,370,991.82	14,370,991.82	0.18
Construcción de aulas taller en el centro de educación especial Hermano Roberto Clark en Condega	50,000.00	0.00	0.00	0.00	50,000.00
Dirección y Coordinación Educación Especial	1,438,565.01	1,421,147.10	0.00	1,421,147.10	17,417.91
Servicios de Educación Inclusiva	10,872,702.03	10,683,957.08	0.00	10,683,957.08	188,744.95
ALFABETIZACIÓN Y EDUCACIÓN DE ADULTOS	218,617,216.19	195,382,439.40	15,119.70	195,397,559.10	23,219,657.09
Rehabilitación de aulas taller en el instituto Manuel Olivares en Managua	50,000.00	0.00	0.00	0.00	50,000.00
Mejoramiento de aulas taller en el instituto nacional de oriente Pedro Aráuz Palacios en Granada	1,673,407.00	0.00	0.00	0.00	1,673,407.00
Mejoramiento de aulas taller en el centro escolar 14 de Septiembre en San Carlos	2,329,193.00	0.00	0.00	0.00	2,329,193.00
Rehabilitación de aulas taller en el centro tecnológico agropecuario Carlos Manuel Vanegas en Chinandega	50,000.00	0.00	0.00	0.00	50,000.00
Mejoramiento de aulas taller en el instituto nacional Rosendo López en Rivas	2,187,528.00	0.00	0.00	0.00	2,187,528.00
Mejoramiento de aulas taller en el instituto de Santo Tomás	1,144,379.00	0.00	0.00	0.00	1,144,379.00
Dirección y Coordinación Alfabetización y Educación de Adultos	26,121,585.12	26,357,407.04	0.00	26,357,407.04	-235,821.92
Rehabilitación de aulas taller en el centro tecnológico de comercio y servicio Ricardo Morales Avilés en Diriamba	50,000.00	0.00	0.00	0.00	50,000.00
Servicios de Alfabetización y Educación de Jóvenes y Adultos	100,840,825.54	100,446,727.45	15,119.70	100,461,847.15	378,978.39
Servicios de Educación Secundaria de Jóvenes y Adultos	61,459,632.41	60,463,964.93	0.00	60,463,964.93	995,667.48
Servicios de Habilitación Laboral	8,250,231.12	8,114,339.98	0.00	8,114,339.98	135,891.14
Mejoramiento de aulas taller en el centro escolar Rafaela Herrera en Masaya	2,352,515.00	0.00	0.00	0.00	2,352,515.00
Mejoramiento de aulas taller en el instituto público San Felipe en León	6,491,539.00	0.00	0.00	0.00	6,491,539.00
Mejoramiento de aulas taller en el centro escolar público Xilonem en Siuna	1,622,926.00	0.00	0.00	0.00	1,622,926.00

FILTRADO POR :

PARAMETROS ESPECIALES: Mes Inicial (MM)=1 / Mes Final (MM)=12 / Programa Especifico=6

PRODUCCION 2017

**Cuadro No. 20**

SUBSISTEMA : SIEP  
 APLICACION : SIEP  
 ENTIDAD : DGP  
 USUARIO : DGP027

PRODUCCION 2017  
 MINISTERIO DE HACIENDA Y CREDITO PUBLICO  
 PROGRAMAS ESPECIFICOS  
 ESTRATEGIA REDUCCION DE LA POBREZA (RECLASIFICACION ERCEP)

PAGINA: 12 de 67  
 FECHA: 21/03/2018  
 HORA: 07:20:43 PM  
 REPORTE: PRPSIEP125A

ACTUALIZADO Y DEVENGADO (CORDOBAS)  
 DE: ENERO A: DICIEMBRE

INSTITUCION	PRESUPUESTO ACTUALIZADO	DEVENGADO			SALDO POR DEVENGAR
		CORRIENTE	CAPITAL	TOTAL	
MINISTERIO DE EDUCACIÓN					
ALFABETIZACIÓN Y EDUCACIÓN DE ADULTOS					
Rehabilitación de aulas taller en el centro tecnológico agropecuario Arlen Siu en El Sauce	50,000.00	0.00	0.00	0.00	50,000.00
Mejoramamiento de aulas taller en el instituto nacional La Salle en Diriamba	2,247,801.00	0.00	0.00	0.00	2,247,801.00
Rehabilitación de aulas taller en el centro tecnológico agropecuario de Muy Muy	50,000.00	0.00	0.00	0.00	50,000.00
Mejoramamiento de aulas taller en el centro escolar Guillermo Cano en Estelí	1,495,654.00	0.00	0.00	0.00	1,495,654.00
Rehabilitación de aulas taller en el instituto tecnológico nacional en Granada	50,000.00	0.00	0.00	0.00	50,000.00
Rehabilitación de aulas taller en el centro tecnológico industrial comandante Camilo Ortega Saavedra en Masaya	50,000.00	0.00	0.00	0.00	50,000.00
Rehabilitación de aulas taller en el centro de enseñanza agropecuaria en Siuna	50,000.00	0.00	0.00	0.00	50,000.00
MINISTERIO AGROPECUARIO					
244,221,568.92	148,476,229.75	82,423,549.54	230,899,779.29	13,321,789.63	
PARTIDAS NO ASIGNABLES A PROGRAMAS					
244,221,568.92	148,476,229.75	82,423,549.54	230,899,779.29	13,321,789.63	
Supervisión de la estación experimental Miraflores en Estelí	0.00	0.00	0.00	0.00	0.00
Supervisión del reemplazo del Centro de Desarrollo Tecnológico Posoltega, Chinandega	2,895,682.48	0.00	2,895,682.48	2,895,682.48	0.00
Supervisión del reemplazo del Centro de Desarrollo Tecnológico El Recreo en El Rama	1,394,372.31	0.00	1,394,372.31	1,394,372.31	0.00
Adquisición de equipos para el Centro de Desarrollo Tecnológico en San Isidro	4,381,392.00	0.00	4,381,392.00	4,381,392.00	0.00
Transferencia de Tecnologías Agropecuarias	108,108,110.01	94,428,678.81	5,340,009.00	99,768,687.81	8,339,422.20
Reemplazo de la estación experimental Miraflores en Estelí	0.00	0.00	0.00	0.00	0.00
Reemplazo del Centro de Desarrollo Tecnológico en la comunidad El Recreo en El Rama	13,591,079.92	0.00	13,591,079.92	13,591,079.92	0.00
Reemplazo de la estación experimental Las Latas en Jinotega	0.20	0.00	0.00	0.00	0.20
Adquisición de equipos para el Centro de Desarrollo Tecnológico Posoltega, Chinandega	14,587,511.21	0.00	10,135,077.73	10,135,077.73	4,452,433.48
Supervisión de la estación experimental Las Latas en Jinotega	0.00	0.00	0.00	0.00	0.00
Adquisición de equipos para el Centro de Desarrollo Tecnológico El Recreo en El Rama	1,631,753.00	0.00	1,631,753.00	1,631,753.00	0.00
Reemplazo del Centro de Desarrollo Tecnológico Posoltega, Chinandega	16,344,939.67	0.00	16,344,939.67	16,344,939.67	0.00
Investigación Tecnológica	54,577,483.94	54,047,550.94	0.00	54,047,550.94	529,933.00
Reemplazo del centro de desarrollo tecnológico en San Isidro	25,328,005.90	0.00	25,328,005.90	25,328,005.90	0.00
Supervisión del reemplazo del Centro de Desarrollo Tecnológico en San Isidro	1,381,238.28	0.00	1,381,237.53	1,381,237.53	0.75
MINISTERIO DE TRANSPORTE E INFRAESTRUCTURA					
6,567,371,189.77	0.00	6,566,885,699.75	6,566,885,699.75	485,490.02	
CONSTRUCCIÓN DE CARRETERAS					
5,184,503,074.06	0.00	5,184,119,215.73	5,184,119,215.73	383,858.33	
Factibilidad y diseño para el mejoramiento del camino La Calamidad-Empalme Masigüe	740,248.55	0.00	740,248.55	740,248.55	0.00
Mejoramamiento del camino Empalme Terrabona - Terrabona	202,513,981.10	0.00	202,513,981.10	202,513,981.10	0.00
Estudio de factibilidad y diseño para el mejoramiento de la carretera Tipitapa-Empalme San Benito	1,771,700.00	0.00	1,771,699.41	1,771,699.41	0.59
Estudio de factibilidad y diseño para el mejoramiento del camino Bocana de Paiwas-Villa Siquia	2,521,267.43	0.00	2,521,267.43	2,521,267.43	0.00
Estudio de factibilidad y diseño para el mejoramiento del camino Empalme Wana Wana - San Pedro del Norte	7,319,096.00	0.00	7,319,095.75	7,319,095.75	0.25
Supervisión para el mejoramiento de la carretera Granada - Malacatoya	0.00	0.00	0.00	0.00	0.00
Supervisión para el mejoramiento del camino Las Vueltas-Las Cruces entre los municipios de El Jicaró y Quilalí	200.00	0.00	0.00	0.00	200.00
Construcción del puente San Pablo en El Tuma - La Dalia	30,000,000.00	0.00	30,000,000.00	30,000,000.00	0.00
Supervisión para el mejoramiento del camino Pantasma - Wiwilí	18,237,500.58	0.00	18,237,500.58	18,237,500.58	0.00
Mejoramamiento del camino El Rama - Empalme Kukra Hill - Laguna de Perlas, Tramo I: Est. 339+275 - Est. 312+985	225,991,078.66	0.00	225,991,078.66	225,991,078.66	0.00
Estudio de factibilidad y diseño para el mejoramiento del camino Empalme Masigüe - Empalme La Corona	1,410,661.00	0.00	1,410,660.41	1,410,660.41	0.59
Mejoramamiento del Camino Naciones Unidas - San Francisco, Tramo I: Est. 0+000 - 23+050	189,911,467.91	0.00	189,911,467.91	189,911,467.91	0.00
Mejoramamiento del camino Malacatoya - El Papayal	257,675,140.19	0.00	257,675,139.97	257,675,139.97	0.22
Mejoramamiento de la carretera Chinandega - Guasaule	236,025,958.50	0.00	236,025,958.50	236,025,958.50	0.00
Mejoramamiento de la carretera Las Piedrecitas (Km. 6+830) - Mateare	1,571,941.56	0.00	1,571,941.56	1,571,941.56	0.00
Mejoramamiento del tramo de carretera San Sebastián de Yalí - Condega	11,754,958.95	0.00	11,754,958.47	11,754,958.47	0.48
Mejoramamiento del camino Bluefields - San Francisco	276,439,164.08	0.00	276,439,164.08	276,439,164.08	0.00
Supervisión para el Mejoramiento de la Carretera Esquipulas - Muy Muy	3,757,772.23	0.00	3,757,771.26	3,757,771.26	0.97

FILTRADO POR :

PARAMETROS ESPECIALES: Mes Inicial (MM)=1 / Mes Final (MM)=12 / Programa Especifico=6

PRODUCCION 2017

**Cuadro No. 20**

SUBSISTEMA : SIEP  
 APLICACION : SIEP  
 ENTIDAD : DGP  
 USUARIO : DGP027

PRODUCCION 2017  
 MINISTERIO DE HACIENDA Y CREDITO PUBLICO  
 PROGRAMAS ESPECIFICOS  
 ESTRATEGIA REDUCCION DE LA POBREZA (RECLASIFICACION ERCEP)

PAGINA: 13 de 67  
 FECHA: 21/03/2018  
 HORA: 07:20:43 PM  
 REPORTE: PRPSIEP125A

ACTUALIZADO Y DEVENGADO (CORDOBAS)  
 DE: ENERO A: DICIEMBRE

INSTITUCION	PRESUPUESTO ACTUALIZADO	DEVENGADO			SALDO POR DEVENGAR
		CORRIENTE	CAPITAL	TOTAL	
MINISTERIO DE TRANSPORTE E INFRAESTRUCTURA					
CONSTRUCCIÓN DE CARRETERAS					
Mejoramiento de la carretera sector urbano de Mulukukú	5,228,904.65	0.00	5,228,904.65	5,228,904.65	0.00
Mejoramiento de la carretera Empalme Cerro Verde - Empalme El Portillo	141,046,512.77	0.00	141,046,512.77	141,046,512.77	0.00
Supervisión para el mejoramiento de la carretera Chinandega - Guasaule	11,458,032.06	0.00	11,458,032.06	11,458,032.06	0.00
Mejoramiento de la carretera Río Blanco - Mulukukú, tramo I: Est.203+250 - Puente Unikwas	46,683,391.88	0.00	46,683,391.88	46,683,391.88	0.00
Mejoramiento de la carretera Río Blanco - Mulukukú, tramo II: Puente Unikwas - Est. 257+223	58,347,960.60	0.00	58,347,960.60	58,347,960.60	0.00
Mejoramiento del camino El Camastro - Los Chinamos - El Ayote, Tramo I: 0+000 - 19+000	200.00	0.00	0.00	0.00	200.00
Mejoramiento del camino El Camastro - Los Chinamos - El Ayote, Tramo II: 19+000 - 38+150	200.00	0.00	0.00	0.00	200.00
Estudios de factibilidad y diseño para el mejoramiento del camino Los Chinamos - El Ayote	0.00	0.00	0.00	0.00	0.00
Supervisión para el mejoramiento del camino El Camastro - Los Chinamos - El Ayote	100.00	0.00	0.00	0.00	100.00
Mejoramiento del camino El Rama-San Ramón, Tramo III	231,087,861.40	0.00	231,087,861.40	231,087,861.40	0.00
Estudio de factibilidad y diseño para el mejoramiento del camino Macuelizo - Santa María en el departamento de Nueva Segovia	0.00	0.00	0.00	0.00	0.00
Supervisión para el mejoramiento del camino Macuelizo - Santa María en el departamento de Nueva Segovia	200.00	0.00	0.00	0.00	200.00
Mejoramiento del Camino El Comején - Waslala, Tramo I: Est. -1+723 a Est. 13+300	127,323,381.50	0.00	127,322,742.87	127,322,742.87	638.63
Estudio de factibilidad y diseño para la ampliación de la carretera Las Flores - Catarina - Guanacaste	3,083,588.00	0.00	3,083,587.68	3,083,587.68	0.32
Mejoramiento del camino Empalme El Regadío - San Juan de Limay en el departamento de Estelí	300.00	0.00	0.00	0.00	300.00
Supervisión para el mejoramiento del camino Empalme El Regadío - San Juan de Limay en el departamento de Estelí	200.00	0.00	0.00	0.00	200.00
Estudio de factibilidad y diseño para el mejoramiento del camino Cuapa - La Libertad	5,490,184.00	0.00	5,490,183.22	5,490,183.22	0.78
Mejoramiento del camino Cárdenas - Colón	36,037,338.00	0.00	36,037,337.29	36,037,337.29	0.71
Supervisión para el mejoramiento del camino Cárdenas - Colón	200.00	0.00	0.00	0.00	200.00
Construcción del puente El Niño en Cárdenas	500.00	0.00	0.00	0.00	500.00
Construcción del puente San Sang Was N° 2 en Rosita	20,570,980.00	0.00	20,570,980.00	20,570,980.00	0.00
Supervisión para el mejoramiento del tramo de carretera San Sebastián de Yalí - Condega	2,499,168.05	0.00	2,499,167.13	2,499,167.13	0.92
Mejoramiento de la carretera Malpasillo - Villa 15 de Julio, tramo II: Est. 18+200-36+400	1,991,576.02	0.00	1,991,575.29	1,991,575.29	0.73
Supervisión para el mejoramiento de la carretera Malpaisillo - Villa 15 de Julio	2,955,210.25	0.00	2,955,109.68	2,955,109.68	100.57
Supervisión para el mejoramiento de la Carretera Nejapa - El Crucero - Diriamba - Jinotepe - Nandaime	200.00	0.00	0.00	0.00	200.00
Obras de adaptación al cambio climático en la carretera Managua - El Rama (La Gateada, Est.: 221+500), (Cara de Mono, Est.: 266+700), (La Pita, km 99)	0.00	0.00	0.00	0.00	0.00
Mejoramiento del Tramo de Carretera Rotonda Jean Paul Genie - Rotonda Ticuantepe	24,000,000.00	0.00	24,000,000.00	24,000,000.00	0.00
Mejoramiento de la carretera Mululukú - Siuna, Tramo 2: Est. 280+213 - Est. 301+833	222,763,256.79	0.00	222,763,256.79	222,763,256.79	0.00
Mejoramiento del camino El Jicaró - Murra en el departamento de Nueva Segovia	300.00	0.00	0.00	0.00	300.00
Construcción de puente Averdeen	2,000,111.83	0.00	2,000,111.83	2,000,111.83	0.00
Mejoramiento del camino el Boquete-Santa Ana en los municipios de El Crucero y Villa Carlos Fonseca	5,000.00	0.00	0.00	0.00	5,000.00
Mejoramiento de la carretera Rancho Rojo - La Calamidad	31,622,624.00	0.00	31,622,623.51	31,622,623.51	0.49
Administración del proyecto mejoramiento de la carretera Rancho Rojo - La Calamidad	1,306,702.00	0.00	1,306,372.55	1,306,372.55	329.45
Supervisión para el mejoramiento de la carretera Empalme Cerro Verde - Empalme El Portillo	5,427,635.05	0.00	5,427,635.05	5,427,635.05	0.00
Supervisión para el mejoramiento del camino El Rama-San Ramón, Tramo III	2,904,910.49	0.00	2,904,910.49	2,904,910.49	0.00
Estudio de factibilidad y diseño para el mejoramiento de los accesos viales a la ciudad de León	0.00	0.00	0.00	0.00	0.00
Estudio de factibilidad y diseño para el mejoramiento de la carretera Sahsa - Río Wawa	7,136,479.73	0.00	7,136,479.73	7,136,479.73	0.00
Estudio de factibilidad y diseño para el mejoramiento del camino La Esperanza - Wapí	1,130,684.00	0.00	1,130,684.00	1,130,684.00	0.00
Supervisión del Mejoramiento del Camino La Esperanza - Wapí	200.00	0.00	0.00	0.00	200.00
Estudio de factibilidad y diseño para la construcción del puente Wiwilí	4,471,818.00	0.00	4,471,816.90	4,471,816.90	1.10
Mejoramiento de la carretera Granada - Malacatoya	18,143,011.29	0.00	18,143,010.59	18,143,010.59	0.70
Mejoramiento del camino Las Vueltas - Las Cruces entre los municipios de El Jicaró y Quilalí	300.00	0.00	0.00	0.00	300.00
Construcción del puente South West en Corn Island	500.00	0.00	0.00	0.00	500.00
Construcción del puente Okonwas en Rosita	36,934,894.00	0.00	36,934,894.00	36,934,894.00	0.00
Supervisión para el mejoramiento del camino Bluefields - San Francisco	15,139,324.88	0.00	15,139,303.83	15,139,303.83	21.05
Mejoramiento del tramo de carretera Diriamba - Jinotepe - Nandaime, Est. 42+140 a	147,185,945.39	0.00	147,185,945.39	147,185,945.39	0.00

FILTRADO POR :

PARAMETROS ESPECIALES: Mes Inicial (MM)=1 / Mes Final (MM)=12 / Programa Especifico=6

PRODUCCION 2017

**Cuadro No. 20**

SUBSISTEMA : SIEP  
 APLICACION : SIEP  
 ENTIDAD : DGP  
 USUARIO : DGP027

PRODUCCION 2017  
 MINISTERIO DE HACIENDA Y CREDITO PUBLICO  
 PROGRAMAS ESPECIFICOS  
 ESTRATEGIA REDUCCION DE LA POBREZA (RECLASIFICACION ERCEP)

PAGINA: 14 de 67  
 FECHA: 21/03/2018  
 HORA: 07:20:43 PM  
 REPORTE: PRPSIEP125A

ACTUALIZADO Y DEVENGADO (CORDOBAS)  
 DE: ENERO A: DICIEMBRE

INSTITUCION	PRESUPUESTO ACTUALIZADO	DEVENGADO			SALDO POR DEVENGAR
		CORRIENTE	CAPITAL	TOTAL	
MINISTERIO DE TRANSPORTE E INFRAESTRUCTURA					
CONSTRUCCIÓN DE CARRETERAS					
Est. 66+950					
Estudios y Diseños para las obras de adaptación al cambio climático en la carretera Managua - El Rama (La Gateada, Est. 221+500), (Cara de Mono, Est. 266+700) y (La Pita, Km. 99)	18,375,688.00	0.00	18,099,396.77	18,099,396.77	276,291.23
Supervisión para la construcción de obras de mitigación y vulnerabilidad al cambio climático en puntos críticos sobre la ruta Chinandega-Guasáule	2,864,515.75	0.00	2,864,508.02	2,864,508.02	7.73
Administración del proyecto construcción de la carretera Ticuantepe - Santo Domingo - San Judas - Nejapa	498,000.00	0.00	498,000.00	498,000.00	0.00
Supervisión para el mejoramiento del camino Malacatoya - El Papayal	0.00	0.00	0.00	0.00	0.00
Factibilidad y diseño para el mejoramiento del camino empalme Masigüe-La Embajada-Río Quisaura-Villa Siquia	2,372,498.00	0.00	2,372,497.34	2,372,497.34	0.66
Mejoramiento de la carretera Mululukú - Siuna, Tramo 1: Est. 257+223 - Est. 280+213	248,972,924.00	0.00	248,972,923.90	248,972,923.90	0.10
Supervisión para el mejoramiento de la carretera Las Piedrecitas (Km. 6+830) - Mateare	0.00	0.00	0.00	0.00	0.00
Mejoramiento del camino Pantasma - Wiwili, Tramo II: Est. 23+050 - 46+176	133,605,695.19	0.00	133,605,695.19	133,605,695.19	0.00
Supervisión para el mejoramiento de la carretera Muy Muy - Matiguás - Río Blanco	2,500.00	0.00	0.00	0.00	2,500.00
Estudio de factibilidad y diseño para el mejoramiento del camino El Portón - Santa Elisa - Empalme La Corona	3,284,239.38	0.00	3,284,239.38	3,284,239.38	0.00
Mejoramiento del camino Macuelizo - Santa María en el departamento de Nueva Segovia	300.00	0.00	0.00	0.00	300.00
Mejoramiento del Camino El Comején - Waslala, Tramo II: Est. 13+300 a Est. 29+228	121,965,629.21	0.00	121,965,629.21	121,965,629.21	0.00
Construcción del tramo de carretera El Ostional - El Naranjo - El Mojón	165,000,000.00	0.00	165,000,000.00	165,000,000.00	0.00
Mejoramiento de la Carretera Nejapa - El Crucero - Diriamba - Jinotepe - Nandaime	0.00	0.00	0.00	0.00	0.00
Mejoramiento del tramo de carretera Nejapa - El Crucero - Diriamba, Est. 8+820 a Est. 42+140	266,959,330.56	0.00	266,959,330.56	266,959,330.56	0.00
Evaluación a término medio	150,000.00	0.00	64,470.80	64,470.80	85,529.20
Mejoramiento de la Carretera Esquipulas - Muy Muy	24,029,371.77	0.00	24,029,371.50	24,029,371.50	0.27
Mejoramiento del Camino Empalme El Portillo - El Cuá	11,358,381.00	0.00	11,358,375.05	11,358,375.05	5.95
Supervisión Mejoramiento de la Carretera La Garita - Empalme Tipitapa	0.00	0.00	0.00	0.00	0.00
Mejoramiento del Camino La California - San Diego en el Municipio de Villa El Carmen	31,401,000.00	0.00	31,400,983.42	31,400,983.42	16.58
Supervisión para la construcción de la carretera Ticuantepe - Santo Domingo - San Judas - Nejapa	200.00	0.00	0.00	0.00	200.00
Supervisión para el mejoramiento del camino La Paz Centro - Empalme Puerto Sandino	200.00	0.00	0.00	0.00	200.00
Supervisión para el mejoramiento del camino Malacatoya - Victoria de Julio	0.00	0.00	0.00	0.00	0.00
Supervisión para la construcción del puente Paso Real	10,526,215.92	0.00	10,526,215.92	10,526,215.92	0.00
Construcción puente Esconfra	4,000,000.00	0.00	4,000,000.00	4,000,000.00	0.00
Mejoramiento del Camino Naciones Unidas - San Francisco, Tramo II: Est. 23+050 - 46+100	221,755,186.23	0.00	221,755,186.23	221,755,186.23	0.00
Supervisión para el mejoramiento del camino Naciones Unidas - San Francisco	29,523,156.86	0.00	29,523,156.86	29,523,156.86	0.00
Mejoramiento de la carretera Malpaisillo - Villa 15 de Julio, tramo I: Est. 0+000-18+200	6,143,398.73	0.00	6,143,395.62	6,143,395.62	3.11
Construcción de la carretera Ticuantepe - Santo Domingo - San Judas - Nejapa	300.00	0.00	0.00	0.00	300.00
Supervisión para el mejoramiento del camino el Boquete-Santa Ana en los municipios de El Crucero y Villa Carlos Fonseca	5,000.00	0.00	0.00	0.00	5,000.00
Supervisión para el mejoramiento de la carretera Rancho Rojo - La Calamidad	7,817,395.00	0.00	7,817,393.79	7,817,393.79	1.21
Supervisión para el mejoramiento de la Carretera Mulukukú - Siuna	25,524,333.19	0.00	25,524,333.16	25,524,333.16	0.03
Supervisión para el mejoramiento del camino El Jícaro - Murra en el departamento de Nueva Segovia	200.00	0.00	0.00	0.00	200.00
Mejoramiento del camino La Paz Centro - Empalme Puerto Sandino.	161,499,954.99	0.00	161,499,654.99	161,499,654.99	300.00
Supervisión para el mejoramiento del camino El Rama - Empalme Kukra Hill - Laguna de Perlas	34,819,122.10	0.00	34,819,121.85	34,819,121.85	0.25
Estudio de factibilidad y diseño para el mejoramiento del camino Estelí-El Aceituno-El Sauce	933,340.26	0.00	933,340.26	933,340.26	0.00
Mejoramiento de la carretera Muy Muy - Matiguás - Río Blanco	2,500.00	0.00	0.00	0.00	2,500.00
Supervisión para el mejoramiento del camino El Comején - Waslala	5,088,719.29	0.00	5,088,718.78	5,088,718.78	0.51
Estudio de factibilidad y diseño para el mejoramiento del camino Siuna - Rosita	6,967,441.00	0.00	6,967,441.00	6,967,441.00	0.00
Mejoramiento del camino Morgan Point - Long Bay - Queen Hill en Corn Island	8,502,862.00	0.00	8,502,861.99	8,502,861.99	0.01
Construcción de obras de mitigación y vulnerabilidad al cambio climático en puntos críticos sobre la ruta Chinandega-Guasáule	16,848,289.02	0.00	16,848,288.17	16,848,288.17	0.85
Mejoramiento de la carretera La Garita - Empalme Tipitapa	5,293,473.52	0.00	5,293,473.52	5,293,473.52	0.00
Mejoramiento del camino San Juan de Río Coco - Las Cruces	45,450,658.38	0.00	45,450,658.36	45,450,658.36	0.02
Supervisión para el mejoramiento del camino San Juan de Río Coco - Las Cruces	3,416,483.01	0.00	3,416,483.01	3,416,483.01	0.00
Estudio de factibilidad y diseño para el mejoramiento del acceso a la ciudad de Chinandega	770,304.12	0.00	770,304.12	770,304.12	0.00

FILTRADO POR :

PARAMETROS ESPECIALES: Mes Inicial (MM)=1 / Mes Final (MM)=12 / Programa Especifico=6

PRODUCCION 2017

**Cuadro No. 20**

SUBSISTEMA : SIEP  
 APLICACION : SIEP  
 ENTIDAD : DGP  
 USUARIO : DGP027

PRODUCCION 2017  
 MINISTERIO DE HACIENDA Y CREDITO PUBLICO  
 PROGRAMAS ESPECIFICOS  
 ESTRATEGIA REDUCCION DE LA POBREZA (RECLASIFICACION ERCEP)

PAGINA: 15 de 67  
 FECHA: 21/03/2018  
 HORA: 07:20:43 PM  
 REPORTE: PRPSIEP125A

ACTUALIZADO Y DEVENGADO (CORDOBAS)  
 DE: ENERO A: DICIEMBRE

INSTITUCION	PRESUPUESTO ACTUALIZADO	DEVENGADO			SALDO POR DEVENGAR
		CORRIENTE	CAPITAL	TOTAL	
MINISTERIO DE TRANSPORTE E INFRAESTRUCTURA					
CONSTRUCCIÓN DE CARRETERAS					
Mejoramiento del camino Malacatoya - Victoria de Julio	225,169,419.28	0.00	225,169,419.15	225,169,419.15	0.13
Construcción del puente Paso Real	94,132,182.08	0.00	94,132,181.39	94,132,181.39	0.69
Mejoramiento del camino Los Chinamos - El Ayote	0.00	0.00	0.00	0.00	0.00
Estudio de factibilidad y diseño para el mejoramiento de la carretera Empalme Waspam - Puerto Cabezas	2,483,845.67	0.00	2,483,845.29	2,483,845.29	0.38
Mejoramiento del Camino La Esperanza - Wapi	300.00	0.00	0.00	0.00	300.00
Mejoramiento del Camino El Comején - Waslala	0.00	0.00	0.00	0.00	0.00
Construcción del puente Panaloya sobre el tramo Granada - Malacatoya	34,400,000.00	0.00	34,400,000.00	34,400,000.00	0.00
Estudio de factibilidad y diseño para la ampliación de la carretera Sapoá - Peñas Blancas	1,147,780.00	0.00	1,147,779.82	1,147,779.82	0.18
Estudio de factibilidad y diseño para el mejoramiento de puntos críticos en el carril de ascenso en el tramo Nejapa - Izapa	2,029,624.28	0.00	2,029,624.27	2,029,624.27	0.01
Mejoramiento del camino La libertad - San Pedro de Lóvago	52,572,030.00	0.00	52,572,029.44	52,572,029.44	0.56
Supervisión para el mejoramiento de la carretera Río Blanco - Mulukukú	13,613,032.37	0.00	13,613,032.37	13,613,032.37	0.00
Mejoramiento del camino Pantasma - Wiwili, Tramo I: Est. 0+000 - 23+050	197,885,943.23	0.00	197,885,943.23	197,885,943.23	0.00
Supervisión para el mejoramiento del camino Empalme Terrabona - Terrabona	8,593,818.36	0.00	8,593,818.36	8,593,818.36	0.00
Mejoramiento del camino El Rama - Empalme Kukra Hill - Laguna de Perlas, Tramo II: Est. 312+985 - Est. 286+695	194,461,526.34	0.00	194,461,526.34	194,461,526.34	0.00
Estudio de factibilidad y diseño para el mejoramiento de la carretera Rosita - Sahsa	6,651,851.43	0.00	6,651,850.68	6,651,850.68	0.75
Estudio de factibilidad y diseño para el mejoramiento de la carretera Río Wawa - Empalme Waspam	1,904,717.17	0.00	1,904,717.17	1,904,717.17	0.00
Estudio de factibilidad y diseño para el mejoramiento del camino Wapi-El Tortuguero	2,105,675.00	0.00	2,105,674.63	2,105,674.63	0.37
Construcción del puente Wiwili	299.00	0.00	0.00	0.00	299.00
Supervisión para la construcción del puente Wiwili	0.00	0.00	0.00	0.00	0.00
Construcción del puente Montefresco entre los municipios de Managua - Tipitapa	40,000,000.00	0.00	40,000,000.00	40,000,000.00	0.00
Supervisión para el mejoramiento del camino La Libertad - San Pedro de Lóvago	200.00	0.00	0.00	0.00	200.00
CONSERVACIÓN DE LA RED VIAL	1,382,868,115.71	0.00	1,382,766,484.02	1,382,766,484.02	101,631.69
Revestimiento de carretera Empalme San Francisco - La Dalia	4,550,000.00	0.00	4,550,000.00	4,550,000.00	0.00
Revestimiento de carretera Estelí - Condega	350,000.00	0.00	350,000.00	350,000.00	0.00
Revestimiento de carretera Empalme San Benito - Puente San Lorenzo	8,700,000.00	0.00	8,700,000.00	8,700,000.00	0.00
Revestimiento de carretera Ocotal - Jalapa	350,000.00	0.00	350,000.00	350,000.00	0.00
Unidad ejecutora de revestimientos de carreteras	6,620,520.00	0.00	6,536,075.84	6,536,075.84	84,444.16
Rehabilitación del camino El Rama - Kukra Hill	5,200,000.00	0.00	5,200,000.00	5,200,000.00	0.00
Rehabilitación del camino Empalme El Aceituno - Achuapa	3,000,000.00	0.00	3,000,000.00	3,000,000.00	0.00
Rehabilitación del camino San Sebastian de Yalí - La Rica	1,000,000.00	0.00	1,000,000.00	1,000,000.00	0.00
Rehabilitación del camino San Francisco - Santa Teresa - El Castaño	3,500,000.00	0.00	3,500,000.00	3,500,000.00	0.00
Rehabilitación del camino Las Vueltas - Las Cruces	8,400,000.00	0.00	8,400,000.00	8,400,000.00	0.00
Rehabilitación Camino Orinoco - Marshall Point	6,200,000.00	0.00	6,200,000.00	6,200,000.00	0.00
Rehabilitación del camino Mérida	0.00	0.00	0.00	0.00	0.00
Rehabilitación del camino Las Cruces - San Gabriel	8,000,000.00	0.00	8,000,000.00	8,000,000.00	0.00
Rehabilitación del camino Fruta de Pan - Dibahill	2,000,000.00	0.00	2,000,000.00	2,000,000.00	0.00
Rehabilitación puente La Corona (Santa Emilia - El Roblar)	1,000,000.00	0.00	999,999.99	999,999.99	0.01
Rehabilitación puente Las Lajas (Waslala-Siuna)	750,000.00	0.00	750,000.00	750,000.00	0.00
Rehabilitación puente San Gabriel (San Gabriel - Las Cruces)	21,000,000.00	0.00	21,000,000.00	21,000,000.00	0.00
Rehabilitación tramo Telpaneca - El Naranjo - El Carmen	4,000,000.00	0.00	4,000,000.00	4,000,000.00	0.00
Rehabilitación tramo Quebrada Honda - San Francisco Libre	3,000,000.00	0.00	3,000,000.00	3,000,000.00	0.00
Rehabilitación tramo Sapoá - Cárdenas	9,000,000.00	0.00	9,000,000.00	9,000,000.00	0.00
Rehabilitación acceso comunidad El Zapote	1,000,000.00	0.00	1,000,000.00	1,000,000.00	0.00
Rehabilitación tramo San Sebastián de Yalí - La Rica	7,000,000.00	0.00	7,000,000.00	7,000,000.00	0.00
Rehabilitación tramo Empalme Cerro Verde - El Cuá	1,724,430.97	0.00	1,724,430.97	1,724,430.97	0.00
Rehabilitación del tramo Unikuas - Puente Mulukukú	5,500,000.00	0.00	5,500,000.00	5,500,000.00	0.00
Revestimiento de carretera Acceso a Jinotega	379,999.98	0.00	379,999.98	379,999.98	0.00
Revestimiento de carretera El Almendro - Pájaro Negro	10,000,000.00	0.00	10,000,000.00	10,000,000.00	0.00
Revestimiento de carretera Puente San Lorenzo - La Gateada	3,000,000.00	0.00	3,000,000.00	3,000,000.00	0.00
Revestimiento de carretera Cuyalí - Pantasma	3,000,000.00	0.00	3,000,000.00	3,000,000.00	0.00
Revestimiento de carretera Tipitapa - Empalme San Benito	8,278,414.00	0.00	8,278,414.00	8,278,414.00	0.00

FILTRADO POR :

PARAMETROS ESPECIALES: Mes Inicial (MM)=1 / Mes Final (MM)=12 / Programa Especifico=6

PRODUCCION 2017



## Cuadro No. 20

SUBSISTEMA : SIEP  
 APLICACION : SIEP  
 ENTIDAD : DGP  
 USUARIO : DGP027

PRODUCCION 2017  
 MINISTERIO DE HACIENDA Y CREDITO PUBLICO  
 PROGRAMAS ESPECIFICOS  
 ESTRATEGIA REDUCCION DE LA POBREZA (RECLASIFICACION ERCEP)

PAGINA: 16 de 67  
 FECHA: 21/03/2018  
 HORA: 07:20:43 PM  
 REPORTE: PRPSIEP125A

## ACTUALIZADO Y DEVENGADO (CORDOBAS)

DE: ENERO A: DICIEMBRE

INSTITUCION	PRESUPUESTO ACTUALIZADO	DEVENGADO			SALDO POR DEVENGAR
		CORRIENTE	CAPITAL	TOTAL	
MINISTERIO DE TRANSPORTE E INFRAESTRUCTURA					
CONSERVACIÓN DE LA RED VIAL					
Revestimiento de carretera La Subasta - Camoapa	850,000.00	0.00	850,000.00	850,000.00	0.00
Rehabilitación del camino San Juan de Limay - San Francisco del Norte	4,500,000.00	0.00	4,500,000.00	4,500,000.00	0.00
Rehabilitación del camino La Esperanza- Wapí	5,000,000.00	0.00	5,000,000.00	5,000,000.00	0.00
Rehabilitación del camino Siuna-Waslala	13,500,000.00	0.00	13,500,000.00	13,500,000.00	0.00
Rehabilitación del camino circuito vial de Altagracia	2,000,000.00	0.00	2,000,000.00	2,000,000.00	0.00
Instalación de alcantarillas (Siuna - Waslala)	6,000,000.00	0.00	6,000,000.00	6,000,000.00	0.00
Rehabilitación puente La Esperanza (San Benito - Rama)	11,689,000.00	0.00	11,689,000.00	11,689,000.00	0.00
Rehabilitación de puente Presillas (San Benito - El Rama)	2,000,000.00	0.00	2,000,000.00	2,000,000.00	0.00
Rehabilitación puente El Jícaro (El Jícaro - Murra)	2,000,000.00	0.00	2,000,000.00	2,000,000.00	0.00
Rehabilitación puente Pawanka (Rosita - Puerto Cabezas)	3,405,200.00	0.00	3,405,199.32	3,405,199.32	0.68
Supervisión Mejoramiento de la Carretera Boaco-Muy Muy, Etapa II: Est. 126+000 - 139+610	8,914,720.92	0.00	8,914,720.92	8,914,720.92	0.00
Rehabilitación de la carretera San Lorenzo - Muhan	63,718,492.71	0.00	63,717,992.71	63,717,992.71	500.00
Rehabilitación acceso a puente Telpaneca	6,400,000.00	0.00	6,400,000.00	6,400,000.00	0.00
Rehabilitación tramo Telpaneca - San Juan de Río Coco (Km 236+000)	10,000,000.00	0.00	10,000,000.00	10,000,000.00	0.00
Rehabilitación tramo Boaco - Cumaica Norte	1,500,000.00	0.00	1,500,000.00	1,500,000.00	0.00
Rehabilitación puente Nueva York	5,000,000.00	0.00	5,000,000.00	5,000,000.00	0.00
Rehabilitación tramo Matiguás - Río Blanco	2,000,000.00	0.00	2,000,000.00	2,000,000.00	0.00
Rehabilitación tramo Wapí - El Tortuguero	3,000,000.00	0.00	3,000,000.00	3,000,000.00	0.00
Rehabilitación tramo La Gateada - El Rama	7,100,000.00	0.00	7,100,000.00	7,100,000.00	0.00
Rehabilitación del tramo Empalme Teustepe - Teustepe	7,500,000.00	0.00	7,500,000.00	7,500,000.00	0.00
Rehabilitación del camino Jinotepe - El Aguacate	10,953,478.00	0.00	10,953,477.49	10,953,477.49	0.51
Rehabilitación del camino Empalme Aserradores - Aserradores	11,728,874.76	0.00	11,728,874.68	11,728,874.68	0.08
Rehabilitación del camino Acceso a comunidad Isidrillo	2,000,000.00	0.00	2,000,000.00	2,000,000.00	0.00
Rehabilitación del camino Empalme El Coyolar - La Planta	2,000,000.00	0.00	2,000,000.00	2,000,000.00	0.00
Rehabilitación del camino León - Chacaraseca	12,235,000.00	0.00	12,235,000.00	12,235,000.00	0.00
Administración y Supervisión Rehabilitación de Caminos Intermunicipales	9,200,000.00	0.00	9,189,185.45	9,189,185.45	10,814.55
Rehabilitación tramo San Francisco del Norte - San Juan de Limay	2,000,000.00	0.00	2,000,000.00	2,000,000.00	0.00
Rehabilitación tramo Niquinohomo - Los Huérfanos - El Corozo	1,000,000.00	0.00	1,000,000.00	1,000,000.00	0.00
Rehabilitación tramo Empalme La Mora - Empalme Rancho Grande	4,000,000.00	0.00	4,000,000.00	4,000,000.00	0.00
Rehabilitación tramo San Rafael del Norte - San Sebastián de Yalí (192+750)	1,275,569.03	0.00	1,275,569.03	1,275,569.03	0.00
Rehabilitación tramo San Rafael del Norte - La Flor	5,000,000.00	0.00	5,000,000.00	5,000,000.00	0.00
Rehabilitación tramo Las Miradas -Talolinga - San José	7,200,000.00	0.00	7,200,000.00	7,200,000.00	0.00
Rehabilitación de caminos municipales	112,057,026.00	0.00	112,057,026.00	112,057,026.00	0.00
Revestimiento de carretera Telpaneca - San Juan de Río Coco	5,000,000.00	0.00	5,000,000.00	5,000,000.00	0.00
Rehabilitación del camino Somoto - Icalupe	4,500,000.00	0.00	4,500,000.00	4,500,000.00	0.00
Rehabilitación del camino Estelí - Miraflores	13,000,000.01	0.00	13,000,000.01	13,000,000.01	0.00
Rehabilitación del camino Malacatoya - Tepalón	2,500,000.00	0.00	2,500,000.00	2,500,000.00	0.00
Rehabilitación del camino Jinotepe - El Bosque	22,612,199.00	0.00	22,612,198.39	22,612,198.39	0.61
Rehabilitación del camino Santa Teresa - El Sol	4,000,000.00	0.00	4,000,000.00	4,000,000.00	0.00
Rehabilitación del camino Wiwilí - Plan de Grama	4,500,000.00	0.00	4,500,000.00	4,500,000.00	0.00
Rehabilitación del camino El Cuá - San José de Bocay	3,286,889.00	0.00	3,286,889.00	3,286,889.00	0.00
Rehabilitación del camino El Palmar - Gualacatú	2,000,000.00	0.00	2,000,000.00	2,000,000.00	0.00
Rehabilitación puente San Ramón (El Chorro - El Sauce)	15,499,888.00	0.00	15,499,888.00	15,499,888.00	0.00
Rehabilitación puente Santa Clara (Ocotal-Jalapa)	12,643,900.00	0.00	12,643,900.00	12,643,900.00	0.00
Rehabilitación puente Las Limas (San Ramón - El Jobo)	7,000,000.00	0.00	7,000,000.00	7,000,000.00	0.00
Unidad ejecutora de drenaje de carreteras	3,311,000.00	0.00	3,306,908.65	3,306,908.65	4,091.35
Mejoramiento de la Carretera Boaco-Muy Muy, Etapa II: Est. 126+000 - 139+610	104,038,089.34	0.00	104,037,175.99	104,037,175.99	913.35
Rehabilitación tramo Estelí - Miraflores	4,000,000.00	0.00	4,000,000.00	4,000,000.00	0.00
Rehabilitación tramo Quilalí - Wiwilí	3,000,000.00	0.00	3,000,000.00	3,000,000.00	0.00
Rehabilitación tramo Boaco - Santa Lucía	1,100,000.00	0.00	1,100,000.00	1,100,000.00	0.00
Rehabilitación tramo San Dionisio - Esquipulas	1,000,000.00	0.00	1,000,000.00	1,000,000.00	0.00
Rehabilitación del acceso a playa Maderas	2,000,000.00	0.00	2,000,000.00	2,000,000.00	0.00
Otros proyectos de revestimiento de carreteras	0.00	0.00	0.00	0.00	0.00

FILTRADO POR :

PARAMETROS ESPECIALES: Mes Inicial (MM)=1 / Mes Final (MM)=12 / Programa Especifico=6

PRODUCCION 2017

## Cuadro No. 20

SUBSISTEMA : SIEP  
 APLICACION : SIEP  
 ENTIDAD : DGP  
 USUARIO : DGP027

PRODUCCION 2017  
 MINISTERIO DE HACIENDA Y CREDITO PUBLICO  
 PROGRAMAS ESPECIFICOS  
 ESTRATEGIA REDUCCION DE LA POBREZA (RECLASIFICACION ERCEP)

PAGINA: 17 de 67  
 FECHA: 21/03/2018  
 HORA: 07:20:43 PM  
 REPORTE: PRPSIEP125A

ACTUALIZADO Y DEVENGADO (CORDOBAS)  
 DE: ENERO A: DICIEMBRE

INSTITUCION	PRESUPUESTO ACTUALIZADO	DEVENGADO			SALDO POR DEVENGAR
		CORRIENTE	CAPITAL	TOTAL	
MINISTERIO DE TRANSPORTE E INFRAESTRUCTURA					
CONSERVACIÓN DE LA RED VIAL					
Revestimiento de carretera La Garita - Tipitapa	3,000,000.00	0.00	3,000,000.00	3,000,000.00	0.00
Revestimiento de carretera Matiguás - Río Blanco	3,000,000.00	0.00	3,000,000.00	3,000,000.00	0.00
Revestimiento de carretera San Rafael del Norte - San Sebastián de Yali	3,850,000.02	0.00	3,850,000.01	3,850,000.01	0.01
Revestimiento de carretera Empalme Regadillo - Empalme Tranquera	1,000,000.00	0.00	1,000,000.00	1,000,000.00	0.00
Revestimiento de carretera Empalme Chichigalpa - Chichigalpa	5,000,000.00	0.00	5,000,000.00	5,000,000.00	0.00
Rehabilitación del camino San Juan de Limay - Achuapa	2,000,000.00	0.00	2,000,000.00	2,000,000.00	0.00
Rehabilitación del camino Wapí - El Tortuguero	10,000,000.00	0.00	10,000,000.00	10,000,000.00	0.00
Rehabilitación del camino Pueblo Nuevo - Empalme Tranquera	4,500,000.00	0.00	4,500,000.00	4,500,000.00	0.00
Rehabilitación del camino San Fernando - Las Camelias	4,500,000.00	0.00	4,500,000.00	4,500,000.00	0.00
Rehabilitación del camino Nueva Guinea - La Unión	5,000,000.00	0.00	5,000,000.00	5,000,000.00	0.00
Rehabilitación del camino Malpaisillo - Empalme Las Marías	750,000.00	0.00	750,000.00	750,000.00	0.00
Rehabilitación del camino San Rafael del Norte - La Flor	2,000,000.00	0.00	2,000,000.00	2,000,000.00	0.00
Rehabilitación del camino Teotecacinte - El Porvenir	13,141,919.00	0.00	13,141,919.00	13,141,919.00	0.00
Rehabilitación del camino El Cua - Pita El Carmen - Pavona de Arriba	3,000,000.00	0.00	3,000,000.00	3,000,000.00	0.00
Rehabilitación puente La Salvadorita (Providencia - Puerto Príncipe)	3,500,000.00	0.00	3,500,000.00	3,500,000.00	0.00
Instalación de caja de concreto (Sapoá - El Naranjo)	3,500,000.00	0.00	3,500,000.00	3,500,000.00	0.00
Rehabilitación puente El Carmen (La Mora - Rancho Grande)	2,000,000.00	0.00	2,000,000.00	2,000,000.00	0.00
Rehabilitación puente Rosa Grande (Waslala-Siuna)	3,450,900.00	0.00	3,450,900.00	3,450,900.00	0.00
Rehabilitación puente Las Quebradas (Waslala-Siuna)	750,000.00	0.00	750,000.00	750,000.00	0.00
Rehabilitación puente Musulí (Empalme Palacagüina - Palacagüina)	12,239,727.00	0.00	12,239,726.29	12,239,726.29	0.71
Rehabilitación puente El Zapotal (El Almendro - Pájaro Negro)	10,999,000.00	0.00	10,999,000.00	10,999,000.00	0.00
Rehabilitación tramo San Juan de Río Coco - Las Cruces	6,000,000.00	0.00	6,000,000.00	6,000,000.00	0.00
Rehabilitación tramo Empalme Terrabona - Terrabona	12,100,000.00	0.00	12,100,000.00	12,100,000.00	0.00
Revestimiento de carretera Las Conchitas - San Rafael del Sur - Pochomil	4,500,000.00	0.00	4,500,000.00	4,500,000.00	0.00
Revestimiento de carretera Empalme Cuyalí - Abisinia	3,000,000.00	0.00	3,000,000.00	3,000,000.00	0.00
Otros proyectos de rehabilitación de caminos intermunicipales	0.00	0.00	0.00	0.00	0.00
Rehabilitación del camino Empalme Cosigüina -Potosí	25,842,020.91	0.00	25,842,020.69	25,842,020.69	0.22
Rehabilitación del camino San José de Bocay - Ayapal	7,800,000.00	0.00	7,800,000.00	7,800,000.00	0.00
Rehabilitación del camino Quilalí - Wiwilí	6,000,000.00	0.00	6,000,000.00	6,000,000.00	0.00
Rehabilitación del camino Los Chinamos - El Ayote	5,000,000.00	0.00	5,000,000.00	5,000,000.00	0.00
Rehabilitación del camino Boca Negra - Boca de Sábalos	5,000,000.00	0.00	5,000,000.00	5,000,000.00	0.00
Rehabilitación del camino Empalme Waspam-Waspam	15,000,000.00	0.00	15,000,000.00	15,000,000.00	0.00
Rehabilitación de camino Miravalle - La Escoba	14,066,067.00	0.00	14,066,066.63	14,066,066.63	0.37
Rehabilitación del camino Santa Lucía - Las Mercedes	2,500,000.00	0.00	2,500,000.00	2,500,000.00	0.00
Rehabilitación del camino La Calera - Masigüe - Villa Siquia	6,000,000.00	0.00	6,000,000.00	6,000,000.00	0.00
Rehabilitación del camino Empalme La Cañada - San José de Los Remates	0.00	0.00	0.00	0.00	0.00
Rehabilitación del Camino Pancasán - Sitio Histórico	2,000,000.00	0.00	2,000,000.00	2,000,000.00	0.00
Rehabilitación del camino Empalme El Gigante - Las Salinas	0.00	0.00	0.00	0.00	0.00
Rehabilitación del camino Puente El Camastro - Los Chinamos	4,500,000.00	0.00	4,500,000.00	4,500,000.00	0.00
Rehabilitación del camino Wana Wana - San Pedro del Norte	10,240,878.00	0.00	10,240,877.99	10,240,877.99	0.01
Drenaje de carreteras	0.00	0.00	0.00	0.00	0.00
Construcción de obras de protección San Juan de Limay (Río Walilica)	8,000,000.00	0.00	8,000,000.00	8,000,000.00	0.00
Instalación de caja de concreto (Estelí - La Estanzuela)	7,500,000.00	0.00	7,500,000.00	7,500,000.00	0.00
Instalación de caja de concreto South West (Corn Island)	3,760,273.00	0.00	3,760,267.00	3,760,267.00	6.00
Rehabilitación puente Cárdenas (Sapoá - Cárdenas)	600,000.00	0.00	600,000.00	600,000.00	0.00
Mejoras en la carretera Puente Banacruz - Rosita - Puerto Cabezas	70,000,000.00	0.00	70,000,000.00	70,000,000.00	0.00
Rehabilitación tramo Estelí - Llanos de Colón	600,000.00	0.00	600,000.00	600,000.00	0.00
Rehabilitación tramo La Chocolate - San Juan del Sur	2,000,000.00	0.00	2,000,000.00	2,000,000.00	0.00
Rehabilitación puente vado Los Laureles	3,000,000.00	0.00	3,000,000.00	3,000,000.00	0.00
Rehabilitación tramo Empalme Wana Wana - San Pedro del Norte	2,300,000.00	0.00	2,300,000.00	2,300,000.00	0.00
Rehabilitación del camino puente El Tamarindo - San Francisco Libre	8,000,000.00	0.00	7,999,142.35	7,999,142.35	857.65
Rehabilitación del camino Diriamba - Buena Vista del Norte	2,500,000.00	0.00	2,500,000.00	2,500,000.00	0.00
Rehabilitacion del camino El Portón - Empalme La Corona - Empalme Masigüe	2,081,248.00	0.00	2,081,247.34	2,081,247.34	0.66

FILTRADO POR :

PARAMETROS ESPECIALES: Mes Inicial (MM)=1 / Mes Final (MM)=12 / Programa Especifico=6

PRODUCCION 2017

**Cuadro No. 20**

SUBSISTEMA : SIEP  
 APLICACION : SIEP  
 ENTIDAD : DGP  
 USUARIO : DGP027

PRODUCCION 2017  
 MINISTERIO DE HACIENDA Y CREDITO PUBLICO  
 PROGRAMAS ESPECIFICOS  
 ESTRATEGIA REDUCCION DE LA POBREZA (RECLASIFICACION ERCEP)

PAGINA: 18 de 67  
 FECHA: 21/03/2018  
 HORA: 07:20:43 PM  
 REPORTE: PRPSIEP125A

ACTUALIZADO Y DEVENGADO (CORDOBAS)  
 DE: ENERO A: DICIEMBRE

INSTITUCION	PRESUPUESTO ACTUALIZADO	DEVENGADO			SALDO POR DEVENGAR
		CORRIENTE	CAPITAL	TOTAL	
MINISTERIO DE TRANSPORTE E INFRAESTRUCTURA					
CONSERVACIÓN DE LA RED VIAL					
Rehabilitación del camino Pita El Carmen - La Pavona - El Cuá	5,000,000.00	0.00	5,000,000.00	5,000,000.00	0.00
Rehabilitación del camino El Guayabo - San Juan de La Sierra	3,000,000.00	0.00	3,000,000.00	3,000,000.00	0.00
Rehabilitación del camino La Chocolate - San Juan del Sur	5,000,000.00	0.00	5,000,000.00	5,000,000.00	0.00
Rehabilitación del camino Siuna - San Pablo	2,000,000.00	0.00	2,000,000.00	2,000,000.00	0.00
Rehabilitación del camino circuito vial de Boaco	2,918,752.00	0.00	2,918,752.00	2,918,752.00	0.00
Instalación de alcantarillas (Rivas - La Chocolate)	1,400,000.00	0.00	1,400,000.00	1,400,000.00	0.00
Rehabilitación puente San Fernando (Ocotál-Jalapa)	19,500,000.00	0.00	19,500,000.00	19,500,000.00	0.00
Supervisión para el mejoramiento de la carretera Boaco - Muy Muy (Est. 89+000 - 113+675)	804,871.74	0.00	804,871.74	804,871.74	0.00
Rehabilitación tramo Empalme Rancho Grande - Waslala	2,000,000.00	0.00	2,000,000.00	2,000,000.00	0.00
Revestimiento de carretera Empalme Nejapa - Empalme Puerto Sandino	3,941,586.00	0.00	3,941,585.34	3,941,585.34	0.66
Rehabilitación del camino Empalme El Tránsito- El Tránsito	2,500,000.00	0.00	2,500,000.00	2,500,000.00	0.00
Rehabilitación del camino Murra - El Rosario	5,000,000.00	0.00	5,000,000.00	5,000,000.00	0.00
Rehabilitación del camino Somoto - Guasuyuca	4,600,000.00	0.00	4,600,000.00	4,600,000.00	0.00
Rehabilitación del camino El Jobo - Pancasán - Cerro Colorado	6,000,000.00	0.00	6,000,000.00	6,000,000.00	0.00
Rehabilitación del camino Empalme Larreynaga - Larreynaga	19,447,687.32	0.00	19,447,687.24	19,447,687.24	0.08
Rehabilitación tramo Waslala - Siuna	11,500,000.00	0.00	11,500,000.00	11,500,000.00	0.00
Rehabilitación tramo Tadzana - Siuna - Empalme Alamikamba	3,000,000.00	0.00	3,000,000.00	3,000,000.00	0.00
Revestimiento de carretera Masaya - Granada	8,000,000.00	0.00	8,000,000.00	8,000,000.00	0.00
Revestimiento de carretera Palacagüina - Telpaneca	15,000,000.00	0.00	15,000,000.00	15,000,000.00	0.00
Revestimiento de carretera acceso a Xilonem	6,000,000.00	0.00	6,000,000.00	6,000,000.00	0.00
Rehabilitación del camino Villa Sandino - La Campana	5,500,000.00	0.00	5,500,000.00	5,500,000.00	0.00
Rehabilitación del camino Empalme Alamikamba-Alamikamba	5,000,000.00	0.00	5,000,000.00	5,000,000.00	0.00
Rehabilitación del camino Rosita - Bonanza	9,313,118.00	0.00	9,313,118.00	9,313,118.00	0.00
Rehabilitación del camino Empalme Mechapa - Mechapa - Venecia	17,440,654.00	0.00	17,440,654.00	17,440,654.00	0.00
Rehabilitación del camino circuito vial de Corn Island	10,000,000.00	0.00	10,000,000.00	10,000,000.00	0.00
Rehabilitación del camino Nueva Guinea - Talolinga	5,000,000.00	0.00	5,000,000.00	5,000,000.00	0.00
Rehabilitación del camino El Comején - Las Carpas - Waslala	5,000,000.00	0.00	5,000,000.00	5,000,000.00	0.00
Rehabilitación del camino Jiquillito - Los Zorros	4,000,000.00	0.00	4,000,000.00	4,000,000.00	0.00
Rehabilitación del camino Estelí - La Estanduela	13,000,000.00	0.00	12,999,999.99	12,999,999.99	0.01
Rehabilitación del camino Las Plazuelas - San Joaquín - El Corralito	1,200,000.00	0.00	1,200,000.00	1,200,000.00	0.00
Rehabilitación del camino El Colectivo - San Juan Awawas	2,500,000.00	0.00	2,500,000.00	2,500,000.00	0.00
Rehabilitación del camino río Grande - Horqueta	2,000,000.00	0.00	2,000,000.00	2,000,000.00	0.00
Rehabilitación del camino Malpaisillo - Valle Las Zapatas	3,045,722.00	0.00	3,045,722.00	3,045,722.00	0.00
Rehabilitación puente vado La Tranquera (Pueblo Nuevo - Empalme La Tranquera)	1,500,000.00	0.00	1,500,000.00	1,500,000.00	0.00
Rehabilitación de puentes en la red vial de la RACCN	2,500,000.00	0.00	2,500,000.00	2,500,000.00	0.00
Rehabilitación puente Ayapal (San José de Bocay - Ayapal)	12,000,000.00	0.00	12,000,000.00	12,000,000.00	0.00
Reconstrucción puente El Zapote (Nueva Guinea - Naciones Unidas)	10,000,000.00	0.00	10,000,000.00	10,000,000.00	0.00
Construcción de obras de protección puente Wana Wana	2,000,000.00	0.00	2,000,000.00	2,000,000.00	0.00
Construcción de obras de protección puente Telpaneca	20,000,000.00	0.00	20,000,000.00	20,000,000.00	0.00
Rehabilitación puente El Trebol (La Mora - Rancho Grande)	2,000,000.00	0.00	1,999,999.99	1,999,999.99	0.01
Rehabilitación puente Achuapa (Ocotál-Jalapa)	8,561,000.00	0.00	8,561,000.00	8,561,000.00	0.00
Rehabilitación puente Kiwuy (El Almendro - Pájaro Negro)	0.00	0.00	0.00	0.00	0.00
Mejoras en la carretera Río Blanco - Mulukukú - Puente Banacruz	30,000,000.00	0.00	30,000,000.00	30,000,000.00	0.00
Mejoras en la carretera Rosita - Puerto Cabezas	0.00	0.00	0.00	0.00	0.00
Rehabilitación tramo Jinotepe - San José Monte Redondo	2,000,000.00	0.00	2,000,000.00	2,000,000.00	0.00
Rehabilitación tramo La Mohosa - Buena Vista	1,000,000.00	0.00	1,000,000.00	1,000,000.00	0.00
Rehabilitación tramo San Juan del Sur - El Ostional	2,200,000.00	0.00	2,200,000.00	2,200,000.00	0.00
Rehabilitación tramo Papaturro - Santa Lucía	2,000,000.00	0.00	2,000,000.00	2,000,000.00	0.00
Rehabilitación del tramo Boaco - Muy Muy	5,000,000.00	0.00	5,000,000.00	5,000,000.00	0.00
Revestimiento de carretera Juigalpa - La Libertad	3,000,000.00	0.00	3,000,000.00	3,000,000.00	0.00
Revestimiento de carretera Muy Muy - Matiguás	3,000,000.00	0.00	3,000,000.00	3,000,000.00	0.00
Revestimiento de carretera San Francisco - San Ramón	700,000.00	0.00	700,000.00	700,000.00	0.00
Revestimiento de carretera La Gateada - El Rama	4,500,000.00	0.00	4,500,000.00	4,500,000.00	0.00

FILTRADO POR :

PARAMETROS ESPECIALES: Mes Inicial (MM)=1 / Mes Final (MM)=12 / Programa Especifico=6

PRODUCCION 2017

# Cuadro No. 20

SUBSISTEMA : SIEP  
 APLICACION : SIEP  
 ENTIDAD : DGP  
 USUARIO : DGP027

PRODUCCION 2017  
 MINISTERIO DE HACIENDA Y CREDITO PUBLICO  
 PROGRAMAS ESPECIFICOS  
 ESTRATEGIA REDUCCION DE LA POBREZA (RECLASIFICACION ERCEP)

PAGINA: 19 de 67  
 FECHA: 21/03/2018  
 HORA: 07:20:43 PM  
 REPORTE: PRPSIEP125A

ACTUALIZADO Y DEVENGADO (CORDOBAS)  
 DE: ENERO A: DICIEMBRE

INSTITUCION	PRESUPUESTO ACTUALIZADO	DEVENGADO			SALDO POR DEVENGAR
		CORRIENTE	CAPITAL	TOTAL	
MINISTERIO DE TRANSPORTE E INFRAESTRUCTURA					
CONSERVACIÓN DE LA RED VIAL					
Revestimiento de carretera La Mora - Empalme El Comején	20,000,000.00	0.00	20,000,000.00	20,000,000.00	0.00
Rehabilitación del camino Empalme Cosigüina - Mechapa	6,000,000.00	0.00	6,000,000.00	6,000,000.00	0.00

FILTRADO POR :

PARAMETROS ESPECIALES: Mes Inicial (MM)=1 / Mes Final (MM)=12 / Programa Especifico=6

PRODUCCION 2017

**Cuadro No. 20**

SUBSISTEMA : SIEP  
 APLICACION : SIEP  
 ENTIDAD : DGP  
 USUARIO : DGP027

PRODUCCION 2017  
 MINISTERIO DE HACIENDA Y CREDITO PUBLICO  
 PROGRAMAS ESPECIFICOS  
 ESTRATEGIA REDUCCION DE LA POBREZA (RECLASIFICACION ERCEP)

PAGINA: 20 de 67  
 FECHA: 21/03/2018  
 HORA: 07:20:43 PM  
 REPORTE: PRPSIEP125A

ACTUALIZADO Y DEVENGADO (CORDOBAS)  
 DE: ENERO A: DICIEMBRE

INSTITUCION	PRESUPUESTO ACTUALIZADO	DEVENGADO			SALDO POR DEVENGAR
		CORRIENTE	CAPITAL	TOTAL	
MINISTERIO DE SALUD					
ATENCIÓN INTEGRAL EN EL PRIMER NIVEL DE ATENCIÓN					
Estudios de preinversión para reemplazo del hospital primario San José en Matiguás	1,036,760.00	0.00	105,959.10	105,959.10	930,800.90
Supervisión de construcción de puesto de salud familiar y comunitario del sector 1 urbano en Puerto Cabezas	10,000.00	0.00	0.00	0.00	10,000.00
Estudios de preinversión para construcción del puesto de salud familiar y comunitario en Chiquilistagua	10,000.00	0.00	0.00	0.00	10,000.00
Equipamiento médico de hospital primario en Corn Island	33,124,518.00	0.00	33,056,482.99	33,056,482.99	68,035.01
Equipamiento de hospital primario en San Miguelito	50,000.00	0.00	0.00	0.00	50,000.00
Reemplazo del hospital primario Bello Amanecer de Quilalí	710,000.30	0.00	0.00	0.00	710,000.30
Supervisión de construcción del puesto de salud familiar y comunitario de la comunidad Las Barandas en Siuna	10,000.00	0.00	0.00	0.00	10,000.00
Estudios de preinversión para reemplazo del puesto de salud familiar y comunitario Francisco Real en Masaya	316,960.00	0.00	316,940.00	316,940.00	20.00
Supervisión de construcción de vivienda para personal de salud en Bonanza	90,000.00	0.00	90,000.00	90,000.00	0.00
Equipamiento del centro de salud familiar en Mateare	50,000.00	0.00	0.00	0.00	50,000.00
Estudios de preinversión para construcción del hospital primario de la comunidad Mina El Limón en Larreynaga	2,000.00	0.00	0.00	0.00	2,000.00
Supervisión de construcción del hospital primario de la comunidad Mina El Limón en Larreynaga	10,000.00	0.00	0.00	0.00	10,000.00
Servicios de Hospitalización	73,197,969.43	68,560,938.83	3,005,338.50	71,566,277.33	1,631,692.10
Construcción de hospital primario en San Miguelito	50,114,807.00	0.00	50,114,805.85	50,114,805.85	1.15
Reemplazo del centro de salud familiar Germán Pomares en San Nicolás	10,262,820.00	0.00	10,262,819.02	10,262,819.02	0.98
Supervisión de reemplazo del hospital primario Bello Amanecer de Quilalí	10,000.00	0.00	0.00	0.00	10,000.00
Supervisión de reemplazo del centro de salud familiar Mántica Berio en León	10,000.00	0.00	0.00	0.00	10,000.00
Estudios de preinversión para construcción del puesto de salud familiar y comunitario de la comunidad Las Barandas en Siuna	481,735.00	0.00	481,734.00	481,734.00	1.00
Estudios de preinversión para construcción del puesto de salud familiar y comunitario Somotignen en Wivili	500.00	0.00	0.00	0.00	500.00
Supervisión de reemplazo del puesto de salud familiar y comunitario de la comunidad Teotecacinte en Jalapa	7,185.00	0.00	0.00	0.00	7,185.00
Reemplazo del puesto de salud familiar y comunitario Halouwer en Prinzapolka	10,000.00	0.00	0.00	0.00	10,000.00
Estudios de preinversión para reemplazo del puesto de salud familiar y comunitario El Jícara en El Almendro	10,000.00	0.00	0.00	0.00	10,000.00
Supervisión de mejoramiento del hospital primario Oswaldo Padilla en Waspam	330,000.00	0.00	330,000.00	330,000.00	0.00
Estudios de preinversión de reemplazo del centro de salud familiar de San Francisco del Norte	200,000.00	0.00	0.00	0.00	200,000.00
Rehabilitación de vivienda para personal de salud en Corn Island	2,000,000.00	0.00	1,999,895.10	1,999,895.10	104.90
Construcción de hospital primario en Corn Island	19,118,866.00	0.00	19,098,342.65	19,098,342.65	20,523.35
Equipamiento de hospital primario en Ciudad Sandino	729,708.00	0.00	729,707.22	729,707.22	0.78
Reemplazo del hospital primario Gaspar García Laviana de San Juan del Sur	53,500,843.00	0.00	53,500,842.51	53,500,842.51	0.49
Supervisión de reemplazo del hospital primario Gaspar García Laviana de San Juan del Sur	392,000.00	0.00	392,000.00	392,000.00	0.00
Reemplazo del laboratorio clínico y área de farmacia del centro de salud familiar Mantica Berio en León	130,000.00	0.00	129,681.71	129,681.71	318.29
Equipamiento de centro de salud familiar Mántica Berio en León	82,139.00	0.00	0.00	0.00	82,139.00
Rehabilitación del puesto de salud familiar y comunitario San Antonio de la comunidad Kukarawala en El Tortuguero	5,000.00	0.00	0.00	0.00	5,000.00
Estudios de preinversión para construcción del puesto de salud familiar y comunitario Pablo Manrique en El Viejo	65,500.00	0.00	0.00	0.00	65,500.00
Estudios de preinversión para construcción del puesto de salud familiar y comunitario Hermanos Blas Real Espinales en El Viejo	0.00	0.00	0.00	0.00	0.00
Reemplazo del puesto de salud familiar y comunitario de la comunidad Teotecacinte en Jalapa	0.00	0.00	0.00	0.00	0.00
Reemplazo del puesto de salud familiar y comunitario Francisco Real en Masaya	126,175.00	0.00	0.00	0.00	126,175.00
Equipamiento del puesto de salud familiar y comunitario Halouwer en Prinzapolka	218,318.00	0.00	0.00	0.00	218,318.00
Equipamiento del centro de salud familiar en Sutiaba	3,312,000.00	0.00	0.00	0.00	3,312,000.00
Supervisión de reemplazo del centro de salud familiar en Mateare	0.00	0.00	0.00	0.00	0.00
Atención a la Morbilidad Ambulatoria	601,528,209.99	601,514,234.63	0.00	601,514,234.63	13,975.36
Servicios de Apoyo al Diagnóstico	49,335,006.38	5,969,199.90	41,606,320.79	47,575,520.69	1,759,485.69
Extensión de Cobertura	145,821,067.01	143,631,089.70	2,172,016.85	145,803,106.55	17,960.46
Construcción de bloque quirúrgico y área de lavandería del hospital primario en Ciudad Sandino	3,392,800.00	0.00	3,392,799.62	3,392,799.62	0.38
Equipamiento de hospital primario Gaspar García Laviana de San Juan del Sur	0.00	0.00	0.00	0.00	0.00
Equipamiento de puesto de salud familiar y comunitario del sector 1 urbano en Puerto Cabezas	900,000.00	0.00	0.00	0.00	900,000.00
Construcción del puesto de salud familiar y comunitario San Ramón en San Carlos	3,283,534.14	0.00	3,283,534.14	3,283,534.14	0.00
Equipamiento del puesto de salud familiar y comunitario San Ramón en San Carlos	203,262.86	0.00	203,262.00	203,262.00	0.86

FILTRADO POR :

PARAMETROS ESPECIALES: Mes Inicial (MM)=1 / Mes Final (MM)=12 / Programa Especifico=6

PRODUCCION 2017

**Cuadro No. 20**

SUBSISTEMA : SIEP  
 APLICACION : SIEP  
 ENTIDAD : DGP  
 USUARIO : DGP027

PRODUCCION 2017  
 MINISTERIO DE HACIENDA Y CREDITO PUBLICO  
 PROGRAMAS ESPECIFICOS  
 ESTRATEGIA REDUCCION DE LA POBREZA (RECLASIFICACION ERCEP)

PAGINA: 21 de 67  
 FECHA: 21/03/2018  
 HORA: 07:20:43 PM  
 REPORTE: PRPSIEP125A

ACTUALIZADO Y DEVENGADO (CORDOBAS)  
 DE: ENERO A: DICIEMBRE

INSTITUCION	PRESUPUESTO ACTUALIZADO	DEVENGADO			SALDO POR DEVENGAR
		CORRIENTE	CAPITAL	TOTAL	
MINISTERIO DE SALUD					
ATENCIÓN INTEGRAL EN EL PRIMER NIVEL DE ATENCIÓN					
Estudios de preinversión para construcción del puesto de salud familiar y comunitario Las Mercedes en Santa Lucía	10,000.00	0.00	0.00	0.00	10,000.00
Equipamiento del puesto de salud familiar y comunitario de la comunidad Teotecacinte en Jalapa	101,025.00	0.00	101,025.00	101,025.00	0.00
Supervisión de reemplazo del puesto de salud familiar y comunitario La Colonia en Wiwili	10,000.00	0.00	0.00	0.00	10,000.00
Reemplazo de casa materna de la comunidad Las Quebradas en Siuna	3,748,118.00	0.00	3,748,019.92	3,748,019.92	98.08
Estudios de preinversión para reemplazo del hospital primario Pastor Jiménez en Jalapa	1,036,760.00	0.00	284,921.00	284,921.00	751,839.00
Supervisión de rehabilitación de vivienda para personal de salud en Corn Island	132,500.00	0.00	0.00	0.00	132,500.00
Atención Dispensarizada a la Familia en la Comunidad	204,083,127.97	155,803,555.25	44,606,451.47	200,410,006.72	3,673,121.25
Rehabilitación del sistema hidrosanitario del centro de salud familiar Guillermo Matute de Jinotega	1,450,000.00	0.00	1,443,658.10	1,443,658.10	6,341.90
Supervisión de rehabilitación del puesto de salud familiar y comunitario San Antonio de la comunidad Kukarawala en El Tortuguero	5,000.00	0.00	0.00	0.00	5,000.00
Construcción del puesto de salud familiar y comunitario de la comunidad Las Barandas en Siuna	10,000.00	0.00	0.00	0.00	10,000.00
Equipamiento del puesto de salud familiar y comunitario de la comunidad Las Barandas en Siuna	630,000.00	0.00	0.00	0.00	630,000.00
Estudios de preinversión para construcción de puesto de salud familiar y comunitario del sector 1 urbano en Puerto Cabezas	495,305.00	0.00	495,305.00	495,305.00	0.00
Reemplazo del puesto de salud familiar y comunitario de la comunidad Cuatro Esquinas en Río Blanco	2,228,988.00	0.00	2,228,984.70	2,228,984.70	3.30
Supervisión de reemplazo del puesto de salud familiar y comunitario de la comunidad Cuatro Esquinas en Río Blanco	0.00	0.00	0.00	0.00	0.00
Supervisión de reemplazo del centro de salud familiar en Sutiaba	10,000.00	0.00	0.00	0.00	10,000.00
Reemplazo del centro de salud familiar en Materare	50,000.00	0.00	0.00	0.00	50,000.00
Equipamiento de hospital primario Oswaldo Padilla en Waspam	776,655.00	0.00	776,654.88	776,654.88	0.12
Estudios de preinversión para reemplazo del hospital primario Fidel Ventura en Waslala	36,760.00	0.00	0.00	0.00	36,760.00
Equipamiento del puesto de salud familiar y comunitario Francisco Real en Masaya	1,463,040.00	0.00	525,048.83	525,048.83	937,991.17
Supervisión de reemplazo de casa materna de la comunidad Las Quebradas en Siuna	270,000.00	0.00	150,000.00	150,000.00	120,000.00
Construcción de vivienda para personal de salud en la comunidad Ayapal en San José de Bocay	1,739,000.00	0.00	1,738,653.04	1,738,653.04	346.96
Reemplazo del centro de salud familiar en Sutiaba	10,000.00	0.00	0.00	0.00	10,000.00
Estudios de preinversión para reemplazo del centro de salud familiar en Sutiaba	700,000.00	0.00	371,200.01	371,200.01	328,799.99
Mejoramiento del bloque quirúrgico del hospital primario Oswaldo Padilla en Waspam	10,028,500.00	0.00	10,028,428.83	10,028,428.83	71.17
Brigada Médica Cubana	16,891,437.69	16,898,545.55	0.00	16,898,545.55	-7,107.86
Atención Especial (Alto Wangky)	5,332,425.72	5,332,425.72	0.00	5,332,425.72	0.00
Supervisión de rehabilitación del centro de salud familiar Guillermo Matute de Jinotega	110,000.00	0.00	50,000.00	50,000.00	60,000.00
Equipamiento del hospital primario Héroes y Mártires de Ometepe	183,099.00	0.00	183,098.53	183,098.53	0.47
Supervisión de reemplazo del centro de salud familiar Germán Pomares en San Nicolás	105,000.00	0.00	105,000.00	105,000.00	0.00
Reemplazo del centro de salud familiar Mántica Berio en León	10,000.00	0.00	0.00	0.00	10,000.00
Equipamiento de puesto de salud familiar y comunitario San Antonio de la comunidad Kukarawala en El Tortuguero	500,000.00	0.00	499,999.92	499,999.92	0.08
Construcción de puesto de salud familiar y comunitario del sector 1 urbano en Puerto Cabezas	10,000.00	0.00	0.00	0.00	10,000.00
Estudios de preinversión para construcción del puesto de salud familiar y comunitario de la comunidad Bocas de Par Par Río Coco en Wiwili	10,000.00	0.00	0.00	0.00	10,000.00
Estudios de preinversión para construcción del puesto de salud familiar y comunitario de la comunidad San Marcos Nasawe en Siuna	500.00	0.00	0.00	0.00	500.00
Supervisión de reemplazo del puesto de salud familiar y comunitario Francisco Real en Masaya	10,000.00	0.00	0.00	0.00	10,000.00
Construcción de la sala de febriles del centro de salud Guillermo Matute de Jinotega	3,885,000.00	0.00	3,883,151.31	3,883,151.31	1,848.69
Construcción de hospital primario en El Jicaró	4,970,000.00	0.00	4,881,817.65	4,881,817.65	88,182.35
Estudios de preinversión para reemplazo del centro de salud familiar Mántica Berio en León	5,000.00	0.00	0.00	0.00	5,000.00
Supervisión de construcción del puesto de salud familiar y comunitario San Ramón en San Carlos	100,000.00	0.00	100,000.00	100,000.00	0.00
Estudios de preinversión para reemplazo del puesto de salud familiar y comunitario de la comunidad Teotecacinte en Jalapa	441,005.00	0.00	441,005.00	441,005.00	0.00
Equipamiento del puesto de salud familiar y comunitario de la comunidad Cuatro Esquinas en Río Blanco	1,500,000.00	0.00	466,758.09	466,758.09	1,033,241.91
Reemplazo del puesto de salud familiar y comunitario La Colonia en Wiwili	10,000.00	0.00	0.00	0.00	10,000.00
Equipamiento del puesto de salud familiar y comunitario La Colonia en Wiwili	300,000.00	0.00	0.00	0.00	300,000.00
Construcción del hospital primario de la comunidad Mina El Limón en Larreynaga	10,000.00	0.00	0.00	0.00	10,000.00
Estudios de preinversión para contrucción del hospital primario en la comunidad Los Chiles en San Carlos	2,000.00	0.00	0.00	0.00	2,000.00

FILTRADO POR :

PARAMETROS ESPECIALES: Mes Inicial (MM)=1 / Mes Final (MM)=12 / Programa Especifico=6

PRODUCCION 2017

**Cuadro No. 20**

SUBSISTEMA : SIEP  
 APLICACION : SIEP  
 ENTIDAD : DGP  
 USUARIO : DGP027

PRODUCCION 2017  
 MINISTERIO DE HACIENDA Y CREDITO PUBLICO  
 PROGRAMAS ESPECIFICOS  
 ESTRATEGIA REDUCCION DE LA POBREZA (RECLASIFICACION ERCEP)

PAGINA: 22 de 67  
 FECHA: 21/03/2018  
 HORA: 07:20:43 PM  
 REPORTE: PRPSIEP125A

ACTUALIZADO Y DEVENGADO (CORDOBAS)  
 DE: ENERO A: DICIEMBRE

INSTITUCION	PRESUPUESTO ACTUALIZADO	DEVENGADO			SALDO POR DEVENGAR
		CORRIENTE	CAPITAL	TOTAL	
MINISTERIO DE SALUD					
ATENCIÓN DE SALUD HOSPITALARIA	6,398,228,652.61	4,933,621,162.40	1,336,704,040.32	6,270,325,202.72	127,903,449.89
Reemplazo del hospital Oscar Danilo Rosales Argüello en León	1,651,255.00	0.00	0.00	0.00	1,651,255.00
Estudios y diseño para el reemplazo del hospital Oscar Danilo Rosales Argüello en León	37,547,158.00	0.00	35,856,521.33	35,856,521.33	1,690,636.67
Construcción de la unidad de cuidados intensivos del hospital Humberto Alvarado de Masaya	2,000.75	0.00	0.00	0.00	2,000.75
Construcción de muro perimetral del hospital Luis Felipe Moncada en San Carlos	0.62	0.00	0.00	0.00	0.62
Equipamiento del hospital psicosocial José Dolores Fletes en Managua	50,000.00	0.00	0.00	0.00	50,000.00
Supervisión de mejoramiento del hospital Bertha Calderón en Managua	10,000.00	0.00	0.00	0.00	10,000.00
Construcción Hospital General de la Zona Occidental de Managua	752,613,244.56	0.00	679,710,737.89	679,710,737.89	72,902,506.67
Rehabilitación del bloque quirúrgico del hospital Humberto Alvarado de Masaya	16,203,276.25	0.00	16,203,273.94	16,203,273.94	2.31
Mejoramiento del camino de acceso del hospital departamental de Nueva Guinea	25,326,870.00	0.00	25,326,869.29	25,326,869.29	0.71
Servicios de Apoyo al Diagnóstico	57,915,170.34	36,487,088.27	21,561,215.67	58,048,303.94	-133,133.60
Equipamiento médico del hospital departamental Victoria Motta de Jinotega	16,814,300.00	0.00	16,814,282.05	16,814,282.05	17.95
Supervisión de rehabilitación del hospital Humberto Alvarado de Masaya	90,000.00	0.00	90,000.00	90,000.00	0.00
Equipamiento del hospital Humberto Alvarado de Masaya	0.00	0.00	0.00	0.00	0.00
Equipamiento del hospital departamental Gaspar García Laviana de Rivas	204,877.00	0.00	204,876.17	204,876.17	0.83
Supervisión del mejoramiento del hospital psicosocial José Dolores Fletes en Managua	10,000.00	0.00	0.00	0.00	10,000.00
Estudios de preinversión para el mejoramiento del hospital Manolo Morales en Managua	150,000.00	0.00	0.00	0.00	150,000.00
Supervisión de construcción de bodega de insumos médicos del hospital José Nieborowski en Boaco	20,000.00	0.00	0.00	0.00	20,000.00
Supervisión de construcción del hospital departamental de Chinandega	10,000,000.00	0.00	0.00	0.00	10,000,000.00
Construcción de bunker en el Centro Nacional de Radioterapia	3,673,606.00	0.00	3,673,605.62	3,673,605.62	0.38
Rehabilitación y ampliación de consulta externa del hospital Humberto Alvarado de Masaya	6,803,602.00	0.00	6,803,601.46	6,803,601.46	0.54
Equipamiento del hospital Bertha Calderón en Managua	10,000.00	0.00	0.00	0.00	10,000.00
Supervisión de construcción del hospital departamental de Nueva Guinea	180,000.00	0.00	180,000.00	180,000.00	0.00
Mejoramiento del hospital psicosocial José Dolores Fletes en Managua	10,000.00	0.00	0.00	0.00	10,000.00
Reemplazo del hospital regional Nuevo Amanecer de la Región Autónoma Costa Caribe Norte	10,218.00	0.00	0.00	0.00	10,218.00
Supervisión de reemplazo del hospital regional Nuevo Amanecer de la Región Autónoma Costa Caribe Norte	59,782.00	0.00	0.00	0.00	59,782.00
Servicios de Consulta Externa	82,467,267.36	80,587,753.36	1,879,507.89	82,467,261.25	6.11
Servicios de Hospitalización Médicos y/o Quirúrgicos	717,675,408.08	645,033,158.88	72,348,094.84	717,381,253.72	294,154.36
Equipamiento de hospital general de la Zona Occidental de Managua	175,261,547.44	0.00	174,269,900.22	174,269,900.22	991,647.22
Equipamiento de bloque quirúrgico del hospital Luis Felipe Moncada en San Carlos	923,500.00	0.00	923,496.17	923,496.17	3.83
Construcción del hospital departamental de Chinandega	15,968,620.00	0.00	0.00	0.00	15,968,620.00
Estudio de preinversión para construcción del hospital departamental de Chinandega	22,434,470.00	0.00	0.00	0.00	22,434,470.00
Rehabilitación del área de quirófano del hospital San José en Diriamba	500,000.00	0.00	491,478.34	491,478.34	8,521.66
Supervisión de reemplazo del hospital Oscar Danilo Rosales Argüello en León	20,000.00	0.00	0.00	0.00	20,000.00
Estudio de preinversión para reemplazo del área de consulta externa del hospital Bertha Calderón en Managua	280,000.00	0.00	278,185.00	278,185.00	1,815.00
Construcción de bodega de insumos médicos del hospital José Nieborowski en Boaco	98,900.00	0.00	0.00	0.00	98,900.00
Servicios de Emergencia	205,097,822.95	197,047,871.00	8,049,398.70	205,097,269.70	553.25
Supervisión de construcción del hospital general de la Zona Occidental de Managua	25,384,418.00	0.00	25,087,806.42	25,087,806.42	296,611.58
Rehabilitación áreas de emergencia, pediatría, ruta crítica y alojamiento de mujeres embarazadas del hospital departamental Victoria Motta de Jinotega	9,856,703.00	0.00	9,856,702.72	9,856,702.72	0.28
Estudio de preinversión para construcción de la unidad de cuidados intensivos del hospital Humberto Alvarado de Masaya	288,979.00	0.00	275,080.00	275,080.00	13,899.00
Equipamiento del hospital Ernesto Sequeira de Bluefields	204,877.00	0.00	204,876.17	204,876.17	0.83
Suministro e instalación de dos tanques de agua potable en el hospital Manolo Morales en Managua	10,656,825.00	0.00	10,656,824.54	10,656,824.54	0.46
Estudio de preinversión para construcción de bodega de insumos médicos del hospital José Nieborowski en Boaco	328,910.00	0.00	328,900.00	328,900.00	10.00
Gestión Técnica Administrativa Hospitalaria	4,174,190,394.88	3,974,465,290.89	199,223,251.70	4,173,688,542.59	501,852.29
Supervisión de rehabilitación del hospital departamental Victoria Motta de Jinotega	2,344,371.00	0.00	2,344,370.81	2,344,370.81	0.19
Rehabilitación de bloque quirúrgico del hospital Luis Felipe Moncada en San Carlos	24,021,183.38	0.00	24,021,183.38	24,021,183.38	0.00
Supervisión de mejoramiento del hospital Luis Felipe Moncada de San Carlos	40,000.00	0.00	40,000.00	40,000.00	0.00
Estudio de preinversión para mejoramiento del hospital psicosocial José Dolores Fletes en Managua	118,005.00	0.00	0.00	0.00	118,005.00
Reemplazo del área de consulta externa del hospital Bertha Calderón en Managua	10,000.00	0.00	0.00	0.00	10,000.00

FILTRADO POR :

PARAMETROS ESPECIALES: Mes Inicial (MM)=1 / Mes Final (MM)=12 / Programa Especifico=6

PRODUCCION 2017

# Cuadro No. 20

SUBSISTEMA : SIEP  
 APLICACION : SIEP  
 ENTIDAD : DGP  
 USUARIO : DGP027

PRODUCCION 2017  
 MINISTERIO DE HACIENDA Y CREDITO PUBLICO  
 PROGRAMAS ESPECIFICOS  
 ESTRATEGIA REDUCCION DE LA POBREZA (RECLASIFICACION ERCEP)

PAGINA: 23 de 67  
 FECHA: 21/03/2018  
 HORA: 07:20:43 PM  
 REPORTE: PRPSIEP125A

ACTUALIZADO Y DEVENGADO (CORDOBAS)  
 DE: ENERO A: DICIEMBRE

INSTITUCION	PRESUPUESTO ACTUALIZADO	DEVENGADO		SALDO POR DEVENGAR	
		CORRIENTE	CAPITAL		
MINISTERIO DE SALUD					
ATENCIÓN DE SALUD HOSPITALARIA					
Estudios de preinversión para mejoramiento del Centro Nacional de Oftalmología	150,000.00	0.00	0.00	0.00	150,000.00
Equipamiento de bodega de insumos médicos del hospital José Nieborowski en Boaco	551,090.00	0.00	0.00	0.00	551,090.00
MINISTERIO DEL TRABAJO	566,400.00	597,673.38	0.00	597,673.38	-31,273.38
INSPECCIÓN DEL TRABAJO	566,400.00	597,673.38	0.00	597,673.38	-31,273.38
Servicios de Control del Trabajo Infantil	566,400.00	597,673.38	0.00	597,673.38	-31,273.38
MINISTERIO DEL AMBIENTE Y DE LOS RECURSOS NATURALES	222,731,122.20	152,613,155.22	61,998,462.13	214,611,617.35	8,119,504.85
SERVICIOS DE PROTECCIÓN Y MEJORAMIENTO DE LA CALIDAD AMBIENTAL	7,541,871.75	7,170,024.77	315,570.08	7,485,594.85	56,276.90
Plan de Gestión para la eliminación Gradual de los Hidroclorofluorocarbonos	255,081.85	255,081.85	0.00	255,081.85	0.00
Emitir instrumentos de regulación y control ambiental	7,286,789.90	6,914,942.92	315,570.08	7,230,513.00	56,276.90
SERVICIOS DE CONSERVACIÓN, MANEJO Y NORMACIÓN DE ÁREA PROTEGID.	106,787,212.67	61,752,977.34	38,994,811.05	100,747,788.39	6,039,424.28
Difusión de Tecnologías de Adaptación de la Agricultura al Cambio Climático	30,168,472.00	11,607,884.17	17,470,000.00	29,077,884.17	1,090,587.83
Biodiversidad de las Áreas Protegidas y Gestión de la Vida Silvestre.	2,336,458.77	2,336,458.77	0.00	2,336,458.77	0.00
Administrar el Parque Nacional Volcán Masaya	6,203,806.36	5,975,956.29	213,404.62	6,189,360.91	14,445.45
Promover y conservar el Sistema Nacional de Areas Protegidas (SINAP)	21,927,710.36	21,785,179.95	106,595.38	21,891,775.33	35,935.03
Promover el Manejo Integral de los Recursos Hídricos	45,157,007.26	19,053,740.24	21,204,811.05	40,258,551.29	4,898,455.97
Administrar la Reserva de la Biósfera del Suroeste de Nicaragua.	415,859.40	415,859.40	0.00	415,859.40	0.00
Administrar la Reserva de la Biósfera Bosawas	577,898.52	577,898.52	0.00	577,898.52	0.00
IMPLEMENTACIÓN DE LA DESCONCENTRACIÓN EN LA GESTIÓN AMBIENTAL	37,614,930.84	37,614,925.64	0.00	37,614,925.64	5.20
Rehabilitación de finca modelo en la comunidad de Miranda en Bonanza en la Reserva de Biósfera Bosawas	0.00	0.00	0.00	0.00	0.00
Promoción a la Gestión Ambiental Desconcentrada	37,614,930.64	37,614,925.64	0.00	37,614,925.64	5.00
Supervisión de la rehabilitación de finca modelo en la comunidad de Miranda en Bonanza en la Reserva de Biósfera Bosawas	0.00	0.00	0.00	0.00	0.00
Diseño para la rehabilitación de finca modelo en la comunidad de Miranda en Bonanza en la Reserva de Biósfera Bosawas	0.20	0.00	0.00	0.00	0.20
SERVICIOS DE ADAPTACIÓN Y MITIGACIÓN AL CAMBIO CLIMÁTICO	70,787,106.94	46,075,227.47	22,688,081.00	68,763,308.47	2,023,798.47
Adaptación al Cambio Climatico en el Sector Agua y Saneamiento	25,864,295.83	11,895,029.43	13,285,980.52	25,181,009.95	683,285.88
Reducción de Emisiones por Deforestación y Degradación Forestal (REDD)	44,922,811.11	34,180,198.04	9,402,100.48	43,582,298.52	1,340,512.59
MINISTERIO DE LA FAMILIA, ADOLESCENCIA Y NIÑEZ	437,429,431.40	397,756,158.69	34,000,744.96	431,756,903.65	5,672,527.75
ACTIVIDADES CENTRALES	57,741,362.76	53,496,291.09	2,396,048.66	55,892,339.75	1,849,023.01
Servicios de Asesoría Legal	1,322,289.30	1,307,350.65	0.00	1,307,350.65	14,938.65
Servicios Administrativos Financieros	52,290,820.85	48,163,272.86	2,396,048.66	50,559,321.52	1,731,499.33
Servicio de Planificación, Seguimiento e Informática	4,128,252.61	4,025,667.58	0.00	4,025,667.58	102,585.03
PROMOTORÍA SOLIDARIA	8,755,791.83	8,542,119.23	0.00	8,542,119.23	213,672.60
Dirección y Coordinación de Promotoría Solidaria	5,766,904.37	5,573,490.96	0.00	5,573,490.96	193,413.41
Promoción y Prevención Solidaria a la Niñez y Familia	2,988,887.46	2,968,628.27	0.00	2,968,628.27	20,259.19
PROMOCIÓN Y PREVENCIÓN DE LOS DERECHOS DEL NNA Y FAMILIA	357,685,368.09	322,590,512.80	31,520,119.30	354,110,632.10	3,574,735.99
Dirección y Coordinación de Promoción y Prevención de los Derechos del NNA	211,796,577.14	178,581,979.62	31,520,119.30	210,102,098.92	1,694,478.22
Implementación de la Política de Primera Infancia	49,823,808.00	47,719,706.68	0.00	47,719,706.68	2,104,101.32
Prestar Servicios en Centro de Desarrollo Infantil (CDI)	62,528,056.50	62,509,563.19	0.00	62,509,563.19	18,493.31
Atender a los NNA y Familia en Situación de Riesgo	33,536,926.45	33,779,263.31	0.00	33,779,263.31	-242,336.86
ATENCIÓN PARA LA RESTITUCIÓN DE DERECHOS DEL NNA Y FAMILIA	13,246,908.72	13,127,235.57	84,577.00	13,211,812.57	35,096.15
Dirección y Coordinación de Servicios de Restitución de Derechos de los NNA y Familia	10,730,792.08	10,621,498.57	76,627.00	10,698,125.57	32,666.51
Dirección y Coordinación de Adopción	2,516,116.64	2,505,737.00	7,950.00	2,513,687.00	2,429.64
MINISTERIO DE ENERGÍA Y MINAS	592,531,562.99	221,547,044.64	317,400,454.24	538,947,498.88	53,584,064.11

FILTRADO POR :

PARAMETROS ESPECIALES: Mes Inicial (MM)=1 / Mes Final (MM)=12 / Programa Especifico=6

PRODUCCION 2017



**Cuadro No. 20**

SUBSISTEMA : SIEP  
 APLICACION : SIEP  
 ENTIDAD : DGP  
 USUARIO : DGP027

PRODUCCION 2017  
 MINISTERIO DE HACIENDA Y CREDITO PUBLICO  
 PROGRAMAS ESPECIFICOS  
 ESTRATEGIA REDUCCION DE LA POBREZA (RECLASIFICACION ERCEP)

PAGINA: 24 de 67  
 FECHA: 21/03/2018  
 HORA: 07:20:43 PM  
 REPORTE: PRPSIEP125A

ACTUALIZADO Y DEVENGADO (CORDOBAS)  
 DE: ENERO A: DICIEMBRE

INSTITUCION	PRESUPUESTO ACTUALIZADO	DEVENGADO			SALDO POR DEVENGAR
		CORRIENTE	CAPITAL	TOTAL	
MINISTERIO DE ENERGÍA Y MINAS					
ELECTRICIDAD Y RECURSOS RENOVABLES	592,531,562.99	221,547,044.64	317,400,454.24	538,947,498.88	53,584,064.11
Ampliación de sistema de distribución de energía eléctrica comunidad Guapinol N° 1 (Sector San Juan) - Santa María de Pantasma	0.00	0.00	0.00	0.00	0.00
Instalación de Sistema Fotovoltaico en Laguna de Perlas	1,444,753.07	0.00	1,444,753.07	1,444,753.07	0.00
Estudios de factibilidad y diseños finales de pequeñas centrales hidroeléctricas en la Región Central y Atlántico del País por definir	9,240,969.00	0.00	2,204,253.72	2,204,253.72	7,036,715.28
Suministro e Instalación de Sistemas Fotovoltaicos en Zonas Rurales del Sector Agropecuario	2,442,498.00	0.00	0.00	0.00	2,442,498.00
Unidad Ejecutora - Instalación Sistemas Fotovoltaicos RACCN, RACCS y Río San Juan	7,649,249.00	0.00	6,187,155.81	6,187,155.81	1,462,093.19
Estudios de factibilidad y Diseños de Sistemas Fotovoltaicos - Municipio El Rama	16,035,271.16	0.00	16,035,271.16	16,035,271.16	0.00
Administración Componente V PNESER	33,176,495.57	1,154,592.35	24,736,030.86	25,890,623.21	7,285,872.36
Construcción de sistema de distribución de energía eléctrica comunidad Las Vueltas 3, Agua Frías, El Diamante - Wiwili de Jinotega	66,066.23	0.00	66,066.00	66,066.00	0.23
Construcción de sistema de distribución de energía eléctrica comunidad Santa Ana - San Pedro de Bocaycito - El Cuá	35,599.44	0.00	35,599.44	35,599.44	0.00
Construcción de sistema de distribución de energía eléctrica comunidad Santa Teresa N° 2 - Iglesia Monte de Sión - El Cuá	5,117,623.18	0.00	5,117,623.18	5,117,623.18	0.00
Construcción de sistema de distribución de energía eléctrica comunidad Santa Marta - El Cuá	3,210,382.53	0.00	3,210,382.53	3,210,382.53	0.00
Construcción de sistema de distribución de energía eléctrica comunidad Los Desamparados, La Unión de Ayapal, Runflin y Runflin 2 - San José de Bocay	7,770,768.50	0.00	7,770,768.50	7,770,768.50	0.00
Instalación de Sistema Fotovoltaico en Bluefields	2,224,272.75	0.00	2,224,272.75	2,224,272.75	0.00
Instalación de Sistema Fotovoltaico en Waspam	3,423,128.71	0.00	3,423,128.71	3,423,128.71	0.00
Instalación de Sistema Fotovoltaico en El Tortuguero	1,906,705.06	0.00	1,906,705.06	1,906,705.06	0.00
Instalación Sistema Térmico Eficiente para Calentamiento de Agua en el Hospital San Juan de Dios - Estelí	0.00	0.00	0.00	0.00	0.00
Instalación Sistema Térmico Eficiente para Calentamiento de Agua en el Hospital Antonio Lenín Fonseca - Managua	0.00	0.00	0.00	0.00	0.00
Estudios de factibilidad y Diseños de Sistemas Fotovoltaicos - Municipio Siuna	1,164,258.68	0.00	1,164,258.68	1,164,258.68	0.00
Estudios de factibilidad y Diseños de Sistemas Fotovoltaicos - Municipio Paiwas	5,106,989.19	0.00	5,106,989.19	5,106,989.19	0.00
Estudios de factibilidad y Diseños de Sistemas Fotovoltaicos - Municipio Bluefields	461,203.72	0.00	461,203.72	461,203.72	0.00
Estudios de factibilidad y Diseños de Sistemas Fotovoltaicos - Municipio San Carlos	4,263,323.30	0.00	4,263,323.30	4,263,323.30	0.00
Supervisión Instalación de Sistemas Fotovoltaicos - Río San Juan	0.00	0.00	0.00	0.00	0.00
Sustitución de Bujías Incandescentes por Lámparas Fluorescentes Compactas (PNESER)	19,833,003.71	19,833,003.71	0.00	19,833,003.71	0.00
Construcción de sistema de distribución de energía eléctrica comunidad Tee Kiamp - Waspam	75,504.00	0.00	75,504.00	75,504.00	0.00
Construcción de sistema de distribución de energía eléctrica comunidad Playa Hermosa - El Cuá	75,614.33	0.00	75,614.33	75,614.33	0.00
Construcción de sistema de distribución de energía eléctrica comunidad Valle Los Elster - Lana Arriba - Los López - El Cuá	74,096.50	0.00	74,096.50	74,096.50	0.00
Construcción de Sistema de Distribución de Energía Eléctrica Comunidad La California - La Paz Centro	738,695.26	0.00	738,695.26	738,695.26	0.00
Construcción de sistema de distribución de energía eléctrica comunidad Castillo Norte - El Maclovio - El Cuá	3,688,977.46	0.00	3,688,977.46	3,688,977.46	0.00
Construcción de sistema de distribución de energía eléctrica comunidad Los Díaz - El Cuá	0.00	0.00	0.00	0.00	0.00
Construcción de sistema de distribución de energía eléctrica comunidad Maquenguez - Wiwili de Jinotega	0.00	0.00	0.00	0.00	0.00
Construcción de sistema de distribución de energía eléctrica comunidad Kururia - Waspam	251,680.00	0.00	251,680.00	251,680.00	0.00
Construcción de sistema de distribución de energía eléctrica comunidad Las Latas - La Conquista	15,525.70	0.00	15,525.70	15,525.70	0.00
Construcción de sistema de distribución de energía eléctrica comunidad La Hormiga - La Conquista	16,743.41	0.00	16,743.41	16,743.41	0.00
Construcción de sistema de distribución de energía eléctrica 5 comunidad desde Los Mollejones a San Juan Central - San José de Bocay	375,947.00	0.00	375,947.00	375,947.00	0.00
Construcción de sistema de distribución de energía eléctrica comunidad El Caracol (El Tabaco) - El Cuá	3,139,022.81	0.00	3,139,022.81	3,139,022.81	0.00
Construcción de sistema de distribución de energía eléctrica comunidad San José de Esquipulas - Wiwili de Jinotega	2,208,043.69	0.00	2,208,043.69	2,208,043.69	0.00
Ampliación de sistema de distribución de energía eléctrica comunidad El Plátano (Sector Los López) - Santa María de Pantasma	0.00	0.00	0.00	0.00	0.00
Construcción de sistema de distribución de energía eléctrica comunidad Planes de Vilán Sector Los Blandones - Santa María de Pantasma	1,558,251.82	0.00	1,558,251.82	1,558,251.82	0.00
Construcción de sistema de distribución de energía eléctrica comunidad Santa Clara-Wisconsin-La Esperanza - Waspam	18,650,000.00	0.00	18,175,157.97	18,175,157.97	474,842.03
Instalación de Sistema Fotovoltaico en Kukra-Hill	1,185,249.40	0.00	1,185,249.40	1,185,249.40	0.00
Supervisión Instalación de Sistemas Fotovoltaicos - RACCN	0.00	0.00	0.00	0.00	0.00
Estudios de factibilidad y Diseños de Sistemas Fotovoltaicos - Municipio Muelle de los Bueyes	5,444,455.37	0.00	5,444,455.37	5,444,455.37	0.00
Estudios de factibilidad y Diseños de Sistemas Fotovoltaicos - Municipio Nueva Guinea	2,052,919.65	0.00	2,052,919.65	2,052,919.65	0.00

FILTRADO POR :

PARAMETROS ESPECIALES: Mes Inicial (MM)=1 / Mes Final (MM)=12 / Programa Especifico=6

PRODUCCION 2017

# Cuadro No. 20

SUBSISTEMA : SIEP  
 APLICACION : SIEP  
 ENTIDAD : DGP  
 USUARIO : DGP027

PRODUCCION 2017  
 MINISTERIO DE HACIENDA Y CREDITO PUBLICO  
 PROGRAMAS ESPECIFICOS  
 ESTRATEGIA REDUCCION DE LA POBREZA (RECLASIFICACION ERCEP)

PAGINA: 25 de 67  
 FECHA: 21/03/2018  
 HORA: 07:20:43 PM  
 REPORTE: PRPSIEP125A

ACTUALIZADO Y DEVENGADO (CORDOBAS)  
 DE: ENERO A: DICIEMBRE

INSTITUCION	PRESUPUESTO ACTUALIZADO	DEVENGADO			SALDO POR DEVENGAR
		CORRIENTE	CAPITAL	TOTAL	
MINISTERIO DE ENERGÍA Y MINAS					
ELECTRICIDAD Y RECURSOS RENOVABLES					
Estudios de factibilidad y diseños de Sistemas Fotovoltaicos - Río San Juan	4.21	0.00	0.00	0.00	4.21
Construcción de sistema de distribución de energía eléctrica comunidad Las Mercedes, Kantayawas 1, Kantayawas 2, Kantayawas 3 - San José de Bocay	9,585,890.63	0.00	9,585,890.63	9,585,890.63	0.00
Construcción de sistema de distribución de energía eléctrica comunidad Poza Azul Las Mercedes - Belén	2,810,851.65	0.00	2,810,851.65	2,810,851.65	0.00
Ampliación de sistema de distribución de energía eléctrica comunidad La Conquista N° 2 - San Miguelito	1,915,348.04	0.00	1,915,348.04	1,915,348.04	0.00
Verificación, levantamiento y diseño	1,476,760.00	0.00	1,264,887.77	1,264,887.77	211,872.23
Instalación de Sistema Fotovoltaico en Siuna	922,064.12	0.00	922,064.12	922,064.12	0.00
Ingeniería y Supervisión Componente IV PNER	448,727.54	0.00	106,692.10	106,692.10	342,035.44
Ingeniería y Supervisión Componente V PNER	10,832,153.81	0.00	9,673,193.37	9,673,193.37	1,158,960.44
Estudios de factibilidad y Diseños de Sistemas Fotovoltaicos - Municipio Waslala	4,398,310.08	0.00	4,398,310.08	4,398,310.08	0.00
Estudios de factibilidad y Diseños de Sistemas Fotovoltaicos - Municipio Desembocadura de Río Grande	2,435,381.51	0.00	2,435,381.51	2,435,381.51	0.00
Estudios de factibilidad y Diseños de Sistemas Fotovoltaicos - Municipio San Miguelito	658,059.26	0.00	658,059.26	658,059.26	0.00
Unidad ejecutora central geotermoelectrica - volcán Cosigüina	364,000.00	0.00	255,379.48	255,379.48	108,620.52
Administración Componente III PNER	314,779.90	314,779.90	0.00	314,779.90	0.00
Sustitución de Luminarias Públicas Convencionales por Eficientes (PNER)	156,119,186.19	142,286,968.56	0.00	142,286,968.56	13,832,217.63
Construcción de sistema de distribución de energía eléctrica comunidad Awastingni - Piñera - Waspan	276,848.00	0.00	276,848.00	276,848.00	0.00
Ampliación de sistema de distribución de energía eléctrica comunidad El Naranjo - Telpaneca	453,100.67	0.00	453,100.67	453,100.67	0.00
Instalación de Sistema Fotovoltaico en Paiwas	263,446.81	0.00	263,446.81	263,446.81	0.00
Instalación de Sistema Fotovoltaico en la Desembocadura de la Cruz de Río Grande	1,105,058.49	0.00	1,105,058.49	1,105,058.49	0.00
Instalación de Sistema Fotovoltaico en Bonanza	1,185,510.92	0.00	1,185,510.92	1,185,510.92	0.00
Estudio de Prefactibilidad para la Construcción de Central Geotérmica Volcán Cosigüina	33,939,901.87	0.00	33,939,901.87	33,939,901.87	0.00
Estudios de factibilidad y diseños finales para proyectos hidroeléctricos	19,655,719.00	0.00	7,161,427.61	7,161,427.61	12,494,291.39
Instalación Sistema Térmico Eficiente para Calentamiento de Agua en el Hospital Alemán Nicaragüense - Managua	0.00	0.00	0.00	0.00	0.00
Unidad Ejecutora Eficiencia Energética (PNER)	671,166.19	0.00	572,251.26	572,251.26	98,914.93
Suministro e Instalación de los Sistemas con Energía Solar en Instituciones Públicas	0.00	0.00	0.00	0.00	0.00
Estudios de factibilidad y diseños de Sistemas Fotovoltaicos - RACCN	2.75	0.00	0.00	0.00	2.75
Elaboración de Plan Maestro Cuencas de Río Grande de Matagalpa y Río Coco (PNER)	35,752,078.98	35,752,078.98	0.00	35,752,078.98	0.00
Elaboración de Estudios del Plan de Expansión de Generación Eléctrica de Nicaragua (PNER)	1,031,608.63	1,031,608.63	0.00	1,031,608.63	0.00
Construcción de sistema de distribución de energía eléctrica comunidad Empalme Las Pozas - Las Piedras - Wiwilí de Jinotega	99,099.00	0.00	99,099.00	99,099.00	0.00
Construcción de sistema de distribución de energía eléctrica comunidad La Ceiba - La Ceibita - Bananito - Wiwilí de Jinotega	159,659.50	0.00	159,659.50	159,659.50	0.00
Construcción de sistema de distribución de energía eléctrica comunidad Tronquera - Waspan	105,391.00	0.00	105,391.00	105,391.00	0.00
Construcción de sistema de distribución de energía eléctrica comunidad Valle Los Zeledones - El Caño Los Rugama - El Cuá	95,621.76	0.00	95,621.76	95,621.76	0.00
Construcción de sistema de distribución de energía eléctrica comunidad La Flor - Lidia González - El Cuá	9,382.78	0.00	9,382.78	9,382.78	0.00
Construcción de sistema de distribución de energía eléctrica comunidad Las Quebradas - Wiwilí de Jinotega	3,612,427.80	0.00	3,612,427.80	3,612,427.80	0.00
Construcción de sistema de distribución de energía eléctrica comunidad Corriente Lira Sector N° 1 y 2 - Wiwilí de Jinotega	1,988,947.16	0.00	1,988,947.16	1,988,947.16	0.00
Construcción de sistema de distribución de energía eléctrica comunidad Aguas Amarillas - Esperanza del Cuá - 4 Esquinas - Wiwilí de Jinotega	10,133,558.75	0.00	10,133,303.55	10,133,303.55	255.20
Construcción de sistema de distribución de energía eléctrica comunidad Las Quebraditas 2 de Yakalwás - Las Cuevas - Wiwilí de Jinotega	3,303,105.95	0.00	3,303,105.95	3,303,105.95	0.00
Instalación de Sistema Fotovoltaico en La Cruz de Río Grande	1,273,985.32	0.00	1,273,985.32	1,273,985.32	0.00
Suministro e Instalación de Sistemas Solares Térmicos para Hospitales	0.00	0.00	0.00	0.00	0.00
Instalación Sistema Térmico Eficiente para Calentamiento de Agua en el Hospital Humberto Alvarado - Masaya	0.00	0.00	0.00	0.00	0.00
Estudios de factibilidad y Diseños de Sistemas Fotovoltaicos - Municipio Puerto Cabezas	4,803,269.49	0.00	4,803,269.49	4,803,269.49	0.00
Estudios de factibilidad y Diseños de Sistemas Fotovoltaicos - Municipio El Ayote	4,595,165.32	0.00	4,595,165.32	4,595,165.32	0.00
Supervisión Instalación de Sistemas Fotovoltaicos - RACCS	0.00	0.00	0.00	0.00	0.00
Estudios de factibilidad y Diseños de Sistemas Fotovoltaicos - Municipio El Almendro	584,941.57	0.00	584,941.57	584,941.57	0.00
Estudios de factibilidad y Diseños de Sistemas Fotovoltaicos - Municipio El Castillo	3,892,110.66	0.00	3,892,110.66	3,892,110.66	0.00
Evaluación del Potencial Eólico para Determinar la Factibilidad de Generación Eléctrica (PNER)	8,147,452.00	6,061,112.62	0.00	6,061,112.62	2,086,339.38

FILTRADO POR :

PARAMETROS ESPECIALES: Mes Inicial (MM)=1 / Mes Final (MM)=12 / Programa Especifico=6

PRODUCCION 2017

**Cuadro No. 20**

SUBSISTEMA : SIEP  
 APLICACION : SIEP  
 ENTIDAD : DGP  
 USUARIO : DGP027

PRODUCCION 2017  
 MINISTERIO DE HACIENDA Y CREDITO PUBLICO  
 PROGRAMAS ESPECIFICOS  
 ESTRATEGIA REDUCCION DE LA POBREZA (RECLASIFICACION ERCEP)

PAGINA: 26 de 67  
 FECHA: 21/03/2018  
 HORA: 07:20:43 PM  
 REPORTE: PRPSIEP125A

ACTUALIZADO Y DEVENGADO (CORDOBAS)  
 DE: ENERO A: DICIEMBRE

INSTITUCION	PRESUPUESTO ACTUALIZADO	DEVENGADO			SALDO POR DEVENGAR
		CORRIENTE	CAPITAL	TOTAL	
MINISTERIO DE ENERGÍA Y MINAS					
ELECTRICIDAD Y RECURSOS RENOVABLES					
Eficiencia Energética (PNESER)	1,404,414.01	1,404,414.01	0.00	1,404,414.01	0.00
Sustitución de Lámparas Fluorescentes Magnéticas por Electrónicas (PNESER)	11,468,803.72	11,468,803.72	0.00	11,468,803.72	0.00
Construcción de sistema de distribución de energía eléctrica comunidad Laureles 2 - Wiwilí de Jinotega	53,482.00	0.00	53,482.00	53,482.00	0.00
Construcción de sistema de distribución de energía eléctrica comunidad Santa Rita - Waspan	70,785.00	0.00	70,785.00	70,785.00	0.00
Construcción de sistema de distribución de energía eléctrica comunidad Manchones Sector N° 1, 2 y 3 - Wiwilí de Jinotega	1,670,204.92	0.00	1,670,204.92	1,670,204.92	0.00
Construcción de sistema de distribución de energía eléctrica comunidad La Esperanza, La Sahina, Levay y San Luis N°1 - San José de Bocay	6,851,626.63	0.00	6,851,626.63	6,851,626.63	0.00
Construcción de sistema de distribución de energía eléctrica comunidad Santa Mara de Tapaskum, Piedra Colorada 1, Piedra Colorada 2, Golondrina y El Tigre - San José de Bocay	11,290,254.08	0.00	11,290,254.08	11,290,254.08	0.00
Unidad Ejecutora	7,576,894.00	0.00	6,998,540.60	6,998,540.60	578,353.40
Suministro e instalación de sistemas solares en comunidades rurales de la RACCN	3,698,438.87	0.00	0.00	0.00	3,698,438.87
Instalación de Sistema Fotovoltaico en Puerto Cabezas	20,411,643.55	0.00	20,411,643.55	20,411,643.55	0.00
Instalación de Sistema Fotovoltaico en Rosita	1,185,510.92	0.00	1,185,510.92	1,185,510.92	0.00
Instalación de Sistema Fotovoltaico en Mulukukú	329,308.51	0.00	329,308.51	329,308.51	0.00
Unidad Ejecutora Expansión de Cobertura en Zonas Aisladas con Fuentes Renovables (PNESER)	876,769.08	0.00	876,769.08	876,769.08	0.00
Instalación Sistema Térmico Eficiente para Calentamiento de Agua en el Hospital Ernesto Sequeira - Bluefields	0.00	0.00	0.00	0.00	0.00
Instalación Sistema Térmico Eficiente para Calentamiento de Agua en el Hospital César Amador Molina - Matagalpa	0.00	0.00	0.00	0.00	0.00
Construcción de sistema de distribución de energía eléctrica comunidad Santa Rosa - Waspan	45,617.00	0.00	45,617.00	45,617.00	0.00
Construcción de sistema de distribución de energía eléctrica comunidad Los Andes - La Unión - Valle Los Cruces - El Cuá	79,201.85	0.00	79,201.85	79,201.85	0.00
Construcción de sistema de distribución de energía eléctrica comunidad Walanita Sector Cerro de Agua - Río Blanco	8,219.50	0.00	8,219.50	8,219.50	0.00
Construcción de sistema de distribución de energía eléctrica comunidad El Diamante - Wiwilí de Jinotega	59,774.00	0.00	59,774.00	59,774.00	0.00
Instalación de Sistema Fotovoltaico en Prinzapolka	12,343,738.50	0.00	12,343,738.50	12,343,738.50	0.00
Ingeniería y Supervisión Componente III PNESER	622,141.92	0.00	446,992.79	446,992.79	175,149.13
Unidad Ejecutora Preinversión y Estudios de Proyectos de Generación de Energía Renovable (PNESER)	496,220.46	0.00	399,641.81	399,641.81	96,578.65
Estudios de factibilidad y diseños de Sistemas Fotovoltaicos - RACCS	8.85	0.00	0.00	0.00	8.85
Estudios de factibilidad y Diseños de Sistemas Fotovoltaicos - Municipio Laguna de Perlas	1,316,118.23	0.00	1,316,118.23	1,316,118.23	0.00
Administración Componente IV PNESER	2,506,073.94	2,239,682.16	266,391.78	2,506,073.94	0.00
Obras a electrificar en diferentes comunidades	0.00	0.00	0.00	0.00	0.00
Construcción de sistema de distribución de energía eléctrica comunidad Kuiwi Tigni - Waspam	146,289.00	0.00	146,289.00	146,289.00	0.00
Ampliación de sistema de distribución de energía eléctrica comunidad Valle Los Tinocos Arriba - El Cuá	911,517.67	0.00	911,517.67	911,517.67	0.00
Construcción de Sistema de Distribución de Energía Eléctrica Comunidad Palosma - Wiwilí de Nueva Segovia	1,351,002.49	0.00	1,351,002.49	1,351,002.49	0.00
Construcción de Sistema de Distribución de Energía Eléctrica Comunidad Morado - Los Herrera - Wiwilí de Nueva Segovia	1,207,947.58	0.00	1,207,947.58	1,207,947.58	0.00
Ampliación de sistema de distribución de energía eléctrica comunidad Valle Los Herrera - Aguas Rojas - Subterráneo - Wiwilí de Jinotega	11,006,192.20	0.00	11,006,192.20	11,006,192.20	0.00
MINISTERIO DE ECONOMÍA FAMILIAR, COMUNITARIA, COOPERATIVAS	1,315,770,917.58	302,492,761.43	983,885,539.04	1,286,378,300.47	29,392,617.11
FOMENTO DE LA AGRICULTURA FAMILIAR	105,078,193.32	22,969,533.33	68,228,566.33	91,198,099.66	13,880,093.66
Promoción y Fomento de la Agricultura Urbana y Peri Urbana.	2,380,936.28	2,434,703.09	0.00	2,434,703.09	-53,766.81
Desarrollo de Capacidades	57,807,022.79	0.00	47,098,488.83	47,098,488.83	10,708,533.96
Servicios de Asistencia Técnica	43,888,550.91	20,007,467.64	21,130,077.50	41,137,545.14	2,751,005.77
Desarrollo sostenible de los medios de vida de las familias en el corredor seco	1,001,683.34	527,362.60	0.00	527,362.60	474,320.74
SERVICIOS PARA LA ADOPCIÓN DE TECNOLOGÍAS Y AGROINDUSTRIA	271,738,636.64	62,628,009.09	201,335,025.33	263,963,034.42	7,775,602.22
Servicios de Fomento de la Agroindustria Rural y la Agregación de Valor (Nicadapta)	197,548,718.39	48,139,472.29	143,993,550.91	192,133,023.20	5,415,695.19
Desarrollo de Tecnologías y de capacidades	17,855,232.98	6,923,723.80	10,143,057.92	17,066,781.72	788,451.26
Servicios de acompañamiento para el manejo de aguas	56,334,685.27	7,564,813.00	47,198,416.50	54,763,229.50	1,571,455.77
FOMENTO DE LOS PEQUEÑOS NEGOCIOS Y LAS PYMES	64,851,833.73	32,087,444.97	31,536,013.22	63,623,458.19	1,228,375.54
Desarrollo de Capacidades y Emprendimientos	1,384,967.11	344,212.58	47,061.80	391,274.38	993,692.73

FILTRADO POR :

PARAMETROS ESPECIALES: Mes Inicial (MM)=1 / Mes Final (MM)=12 / Programa Especifico=6

PRODUCCION 2017

**Cuadro No. 20**

SUBSISTEMA : SIEP  
 APLICACION : SIEP  
 ENTIDAD : DGP  
 USUARIO : DGP027

PRODUCCION 2017  
 MINISTERIO DE HACIENDA Y CREDITO PUBLICO  
 PROGRAMAS ESPECIFICOS  
 ESTRATEGIA REDUCCION DE LA POBREZA (RECLASIFICACION ERCEP)

PAGINA: 27 de 67  
 FECHA: 21/03/2018  
 HORA: 07:20:43 PM  
 REPORTE: PRPSIEP125A

ACTUALIZADO Y DEVENGADO (CORDOBAS)  
 DE: ENERO A: DICIEMBRE

INSTITUCION	PRESUPUESTO ACTUALIZADO	DEVENGADO			SALDO POR DEVENGAR
		CORRIENTE	CAPITAL	TOTAL	
MINISTERIO DE ECONOMÍA FAMILIAR, COMUNITARIA, COOPERATI					
FOMENTO DE LOS PEQUEÑOS NEGOCIOS Y LAS PYMES					
Direccion y Coordinacion Tecnica Local	63,466,866.62	31,743,232.39	31,488,951.42	63,232,183.81	234,682.81
PROGRAMA PRODUCTIVO ALIMENTARIO	328,990,406.31	13,589,986.63	315,393,160.00	328,983,146.63	7,259.68
Dirección y Coordinación Técnica Local	12,685,027.35	12,677,766.83	0.00	12,677,766.83	7,260.52
Capitalización y Asistencia Técnica	316,305,378.96	912,219.80	315,393,160.00	316,305,379.80	-0.84
SERVICIOS DE DESARROLLO DE LA COSTA CARIBE	484,688,992.58	111,292,881.32	367,392,774.16	478,685,655.48	6,003,337.10
Servicios de Apoyo al Desarrollo de la Asociatividad	325,943,946.18	65,157,694.83	260,732,825.04	325,890,519.87	53,426.31
Servicios de Asistencia Técnica	104,170,972.87	12,469,755.42	89,051,711.68	101,521,467.10	2,649,505.77
Servicios de Acompañamiento para el acceso al crédito	45,799,954.77	24,952,620.22	17,608,237.44	42,560,857.66	3,239,097.11
Desarrollo de Capacidades	8,774,118.76	8,712,810.85	0.00	8,712,810.85	61,307.91
PARTIDAS NO ASIGNABLES A PROGRAMAS	60,422,855.00	59,924,906.09	0.00	59,924,906.09	497,948.91
Transferencia al Instituto de Fomento Cooperativo INFOCOOP	5,899,000.00	5,899,000.00	0.00	5,899,000.00	0.00
Transferencias al Parque nacional de ferias	54,523,855.00	54,025,906.09	0.00	54,025,906.09	497,948.91
MINISTERIO DE LA JUVENTUD	41,536,257.52	39,154,608.81	0.00	39,154,608.81	2,381,648.71
FORMACIÓN Y CAPACITACIÓN A JÓVENES	41,536,257.52	39,154,608.81	0.00	39,154,608.81	2,381,648.71
Formación a Jóvenes a Nivel Nacional e Internacional	37,041,913.83	34,662,058.19	0.00	34,662,058.19	2,379,855.64
Brindar Capacitación a las Juventudes	4,494,343.69	4,492,550.62	0.00	4,492,550.62	1,793.07
PROCURADURÍA GENERAL DE LA REPÚBLICA	39,252,666.86	38,061,528.81	0.00	38,061,528.81	1,191,138.05
DEFENSA JURÍDICA DEL ESTADO	4,042,428.00	4,042,428.00	0.00	4,042,428.00	0.00
Apoyo a los afectados por insuficiencia Renal Crónica	4,042,428.00	4,042,428.00	0.00	4,042,428.00	0.00
INTENDENCIA DE LA PROPIEDAD	35,210,238.86	34,019,100.81	0.00	34,019,100.81	1,191,138.05
Cuantificar e Indemnizar Propiedades	16,806,345.05	15,983,190.07	0.00	15,983,190.07	823,154.98
Sanear y Legalizar Propiedades	1,784,047.76	1,776,715.59	0.00	1,776,715.59	7,332.17
Coordinar Delegaciones Departamentales	14,028,517.90	13,795,660.41	0.00	13,795,660.41	232,857.49
Elaborar Títulos de Propiedad	2,591,328.15	2,463,534.74	0.00	2,463,534.74	127,793.41
ASIGNACIONES Y SUBVENCIONES	12,168,744,223.83	3,888,571,617.87	7,726,199,902.70	11,614,771,520.57	553,972,703.26
INSTITUTO NICARAGUENSE DE FOMENTO MUNICIPAL	95,402,278.00	87,469,569.59	7,932,458.00	95,402,027.59	250.41
Fortalecimiento de las capacidades de los Gobiernos Locales que aseguren el Desarrollo Humano	95,402,278.00	87,469,569.59	7,932,458.00	95,402,027.59	250.41
TRANSFERENCIAS A LAS ALCALDÍAS Y COMUNID. INDÍGENAS POR RECAUD.	8,632,680.00	7,379,466.24	0.00	7,379,466.24	1,253,213.76
Transferencia a las Comunidades Indígenas	1,147,819.00	1,091,332.51	0.00	1,091,332.51	56,486.49
Transferencia a las Alcaldías	7,484,861.00	6,288,133.73	0.00	6,288,133.73	1,196,727.27
FONDO DE INVERSIÓN SOCIAL DE EMERGENCIA	448,924,719.87	167,188,370.94	150,931,171.90	318,119,542.84	130,805,177.03
Seguimiento y asistencia técnica para la construcción del sistema de agua y saneamiento en Comunidad El Limonal en Potosí	225,589.00	0.00	0.00	0.00	225,589.00
Seguimiento y asistencia técnica para la construcción del sistema de agua y saneamiento en comunidad Los Moncadas en La Concepción	192,079.00	0.00	0.00	0.00	192,079.00
Supervision para la construcción saneamiento mejorado en comunidades Los Pocitos y La Marimba en Niquinohomo	167,300.00	0.00	0.00	0.00	167,300.00
Supervisión para la construcción saneamiento mejorado en comunidades Bertha Diaz, El Panamá, Cañas Blancas, Monte Verde y Monte Líbano en El Rosario	71,024.00	0.00	0.00	0.00	71,024.00
Estudio de preinversión para la construcción del sistema de agua y saneamiento en comunidades Zaragosa, Las Pampas y La Rejega en San Juan del Sur	55,521.00	0.00	0.00	0.00	55,521.00
Estudios de preinversión para la construcción del sistema de agua potable y saneamiento en El Paso de Panaloya II Etapa, Granada	704,402.00	0.00	586,459.83	586,459.83	117,942.17
Construcción del sistema de agua y saneamiento en comunidad Puertas de París en San Pedro de Lóvago	1,673,647.00	0.00	0.00	0.00	1,673,647.00
Seguimiento y asistencia técnica para la construcción del sistema de agua y saneamiento en comunidad Laguna Negra en Camoapa	94,656.00	0.00	0.00	0.00	94,656.00
Supervisión para la construcción del sistema de agua y saneamiento en comunidad Puertas de París en San Pedro de Lóvago	183,420.00	0.00	0.00	0.00	183,420.00
Seguimiento y asistencia técnica para la construcción de sistema de agua y saneamiento en comunidad Apompuá en Juigalpa	57,651.00	0.00	0.00	0.00	57,651.00

FILTRADO POR :

PARAMETROS ESPECIALES: Mes Inicial (MM)=1 / Mes Final (MM)=12 / Programa Especifico=6

PRODUCCION 2017

# Cuadro No. 20

SUBSISTEMA : SIEP  
 APLICACION : SIEP  
 ENTIDAD : DGP  
 USUARIO : DGP027

PRODUCCION 2017  
 MINISTERIO DE HACIENDA Y CREDITO PUBLICO  
 PROGRAMAS ESPECIFICOS  
 ESTRATEGIA REDUCCION DE LA POBREZA (RECLASIFICACION ERCEP)

PAGINA: 28 de 67  
 FECHA: 21/03/2018  
 HORA: 07:20:43 PM  
 REPORTE: PRPSIEP125A

ACTUALIZADO Y DEVENGADO (CORDOBAS)  
 DE: ENERO A: DICIEMBRE

INSTITUCION	PRESUPUESTO ACTUALIZADO	DEVENGADO			SALDO POR DEVENGAR
		CORRIENTE	CAPITAL	TOTAL	
ASIGNACIONES Y SUBVENCIONES					
FONDO DE INVERSIÓN SOCIAL DE EMERGENCIA					
Seguimiento y asistencia técnica para la construcción del sistema de agua y saneamiento en comunidad Cosmatillo en La Libertad	92,489.00	0.00	0.00	0.00	92,489.00
Estudios de preinversión para la construcción del sistema de agua potable y saneamiento en El Zapote, Acoyapa	562,734.00	0.00	562,733.09	562,733.09	0.91
Construcción sistema de agua potable y saneamiento enTerrero 2, San Juan de Limay	1,758,396.00	0.00	1,757,397.10	1,757,397.10	998.90
Construcción sistema de agua potable y saneamiento en San Juan, Murra	2,312,208.00	0.00	2,311,207.87	2,311,207.87	1,000.13
Supervisión para construcción sistema de agua potable y saneamiento en Sabana Grande, San Ramón	74,687.00	0.00	0.00	0.00	74,687.00
Construcción sistema de agua y saneamiento en Los Chiles, San Carlos	0.00	0.00	0.00	0.00	0.00
Estudios de preinversión para la construcción del sistema de agua potable y saneamiento en El Castillo, El Castillo	718,102.00	0.00	536,780.00	536,780.00	181,322.00
Estudio de preinversión para construcción sistema de agua potable y saneamiento en Montaña Grande y Cofradía, Terrabona	194,643.00	0.00	0.00	0.00	194,643.00
Construcción de albergue en la comunidad Betania de Puerto Cabezas	1,120,386.00	0.00	0.00	0.00	1,120,386.00
Construcción de albergue en la comunidad Pahra de Puerto Cabezas	0.00	0.00	0.00	0.00	0.00
Construcción de centro comunitario en la comunidad Rahuawatla de Puerto Cabezas	239,885.00	0.00	0.00	0.00	239,885.00
Supervisión para la construcción de albergue en la comunidad Betania de Puerto Cabezas	128,045.00	0.00	0.00	0.00	128,045.00
Supervisión para la construcción de centro comunitario en la comunidad Dakra de Puerto Cabezas	1,000.00	0.00	0.00	0.00	1,000.00
Supervisión para la construcción de centro comunitario en la comunidad Kahka de Puerto Cabezas	47,558.00	0.00	0.00	0.00	47,558.00
Supervisión para construcción Casa Base de Salud en Ninayari, Puerto Cabezas	1,000.00	0.00	0.00	0.00	1,000.00
Supervisión para construcción casa base de salud en Sasha, Puerto Cabezas	1,000.00	0.00	0.00	0.00	1,000.00
Reemplazo sistema de agua potable en Waspam	10,000.00	0.00	0.00	0.00	10,000.00
Ampliación de la cobertura del servicio sostenible de agua y saneamiento rural en la RACCN	0.00	0.00	0.00	0.00	0.00
Construcción del sistema de agua potable y saneamiento en comunidad Waspado en El Tortuguero	122,573.00	0.00	0.00	0.00	122,573.00
Construcción del sistema de agua potable y saneamiento en comunidad Kasmiting en El Tortuguero	157,295.00	0.00	0.00	0.00	157,295.00
Seguimiento y asistencia técnica para la construcción del sistema de agua y saneamiento en comunidad Waspado en El Tortuguero	334,855.00	0.00	334,855.00	334,855.00	0.00
Seguimiento y asistencia técnica para la construcción del sistema de agua y saneamiento en comunidad El Cañal, poblado El Cañalito	358,519.00	0.00	358,519.00	358,519.00	0.00
Construcción sistema de agua potable y saneamiento en comunidad Peñas Blancas	7,329,329.00	0.00	6,656,876.00	6,656,876.00	672,453.00
Seguimiento y asistencia técnica de la construcción de sistema de agua potable y saneamiento en comunidad Yahabra Pankawas	221,000.00	0.00	78,689.00	78,689.00	142,311.00
Construcción del sistema de agua potable y saneamiento en El Nancital 1 en San Francisco del Norte	4,141,619.00	0.00	3,952,320.94	3,952,320.94	189,298.06
Construcción sistema de agua potable y saneamiento en La Pimienta, Villanueva	1,234,706.00	0.00	972,885.00	972,885.00	261,821.00
Construcción sistema de agua potable y saneamiento en Paso Hondo, Santo Tomás del Norte	1,833,364.00	0.00	1,798,142.00	1,798,142.00	35,222.00
Estudio de preinversión de pozo perforado y saneamiento en comunidades El Carrizo, San Martín N°1, La Virgen y El Panamá en El Sauce	0.00	0.00	0.00	0.00	0.00
Estudio de preinversión para la construcción del sistema de agua potable y saneamiento en comunidades Loma Linda y Paso Ancho en Santa Rosa del Peñón	320,038.00	0.00	320,038.00	320,038.00	0.00
Supervisión de ampliación de la cobertura del servicio sostenible de agua y saneamiento rural en la Región del Pacífico	0.00	0.00	0.00	0.00	0.00
Seguimiento y asistencia técnica para la construcción del sistema de agua potable y saneamiento en comunidad La Pimienta en Villanueva	238,054.00	0.00	180,446.69	180,446.69	57,607.31
Seguimiento y asistencia técnica para construcción sistema de agua potable y saneamiento en el sector Las Mesitas, El Sauce	180,340.00	0.00	0.00	0.00	180,340.00
Construcción sistema de agua potable y saneamiento en El Riego, Santa Lucía	1,808,852.00	0.00	0.00	0.00	1,808,852.00
Estudios de preinversión para la construcción del sistema de agua potable y saneamiento en El Pintor, San Francisco de Cuapa	332,375.00	0.00	332,375.00	332,375.00	0.00
Estudios de preinversión para la construcción del sistema de agua potable y saneamiento en Cerro Alegre de Malacatoya, San José de Los Remates	433,160.00	0.00	433,160.00	433,160.00	0.00
Construcción sistema de agua potable y saneamiento en Santa Lucía, Muy Muy	0.00	0.00	0.00	0.00	0.00
Estudio de preinversión para la construcción del sistema de agua potable y saneamiento en comunidad La Providencia en Quilalí	716,997.00	0.00	716,996.80	716,996.80	0.20
Estudio de preinversión para la construcción del sistema de agua y saneamiento en comunidad San Antonio en Mozonte	255,277.00	0.00	255,277.00	255,277.00	0.00
Estudio de preinversión para la construcción del sistema de agua y saneamiento en comunidad El Jícaro en Esquipulas	380,054.00	0.00	380,054.00	380,054.00	0.00
Estudio de preinversión para la construcción del sistema de agua y saneamientooen comunidad Santa Lucía en Muy Muy	500,921.00	0.00	500,920.30	500,920.30	0.70
Seguimiento y asistencia técnica para la construcción del sistema de agua potable y saneamiento en comunidad Rodeo Grande en San Nicolás	153,577.00	0.00	132,650.00	132,650.00	20,927.00
Construcción saneamiento mejorado en comunidad Santa Ana en Ocotal	937,788.00	0.00	0.00	0.00	937,788.00
Estudio de preinversión para construcción saneamiento mejorado en El Zapote 1,2 y Limón en Ciudad Antigua	0.00	0.00	0.00	0.00	0.00

FILTRADO POR :

PARAMETROS ESPECIALES: Mes Inicial (MM)=1 / Mes Final (MM)=12 / Programa Especifico=6

PRODUCCION 2017

# Cuadro No. 20

SUBSISTEMA : SIEP  
 APLICACION : SIEP  
 ENTIDAD : DGP  
 USUARIO : DGP027

PRODUCCION 2017  
 MINISTERIO DE HACIENDA Y CREDITO PUBLICO  
 PROGRAMAS ESPECIFICOS  
 ESTRATEGIA REDUCCION DE LA POBREZA (RECLASIFICACION ERCEP)

PAGINA: 29 de 67  
 FECHA: 21/03/2018  
 HORA: 07:20:43 PM  
 REPORTE: PRPSIEP125A

ACTUALIZADO Y DEVENGADO (CORDOBAS)  
 DE: ENERO A: DICIEMBRE

INSTITUCION	PRESUPUESTO ACTUALIZADO	DEVENGADO			SALDO POR DEVENGAR
		CORRIENTE	CAPITAL	TOTAL	
ASIGNACIONES Y SUBVENCIONES					
FONDO DE INVERSIÓN SOCIAL DE EMERGENCIA					
Estudio de preinversión para la construcción del sistema de agua potable y saneamiento en comunidad Las Quiatillas en Estelí	0.00	0.00	0.00	0.00	0.00
Estudio de preinversión para la construcción del sistema de agua potable y saneamiento en comunidad Sabana Larga en Estelí	0.00	0.00	0.00	0.00	0.00
Estudio de preinversión para construcción saneamiento mejorado en comunidad Cacaúl en Somoto	0.00	0.00	0.00	0.00	0.00
Estudio de preinversión para la construcción del sistema de agua potable y saneamiento en comunidades Dipilto Nuevo y San Agustín	0.00	0.00	0.00	0.00	0.00
Seguimiento y asistencia técnica para la construcción del sistema de agua potable y saneamiento en comunidad Bálsamo Abajo en San Juan de Río Coco	201,721.00	0.00	0.00	0.00	201,721.00
Seguimiento y asistencia técnica para la construcción del sistema de agua potable y saneamiento en comunidades El Jilguero, Santa Isabel y Guayaculi en Condega	0.00	0.00	0.00	0.00	0.00
Seguimiento y asistencia técnica para la construcción del sistema de agua potable y saneamiento en comunidad Las Quiatillas en Estelí	52,531.00	0.00	0.00	0.00	52,531.00
Supervisión para la construcción saneamiento mejorado en El Zapote en Mozonte	97,241.00	0.00	0.00	0.00	97,241.00
Supervisión para la construcción saneamiento mejorado en comunidad Santa Ana en Ocotal	77,599.00	0.00	0.00	0.00	77,599.00
Seguimiento y asistencia técnica para la construcción del sistema de agua y saneamiento en comunidad El Zungano en Quilalí	75,200.00	0.00	0.00	0.00	75,200.00
Seguimiento y asistencia técnica para la construcción del sistema de agua y saneamiento en comunidad Naranjo Norte en Telpaneca	76,068.00	0.00	0.00	0.00	76,068.00
Ampliación de la cobertura del servicio sostenible de agua y saneamiento en León y Chinandega	0.00	0.00	0.00	0.00	0.00
Seguimiento y asistencia técnica para la construcción de saneamiento mejorado en barrio Luis Largaespada - Los Robles en Corinto	165,891.00	0.00	0.00	0.00	165,891.00
Seguimiento y asistencia técnica para la construcción del sistema de agua y saneamiento en comunidad Dulce Nombre de Jesús en Somotillo	152,612.00	0.00	0.00	0.00	152,612.00
Supervisión para la construcción saneamiento mejorado en comunidad Villa Francia en El Viejo	470,323.00	0.00	0.00	0.00	470,323.00
Estudios de preinversión para la construcción del sistema de agua potable y saneamiento en Terencio Munguía, El Realejo	483,894.00	0.00	483,894.00	483,894.00	0.00
Estudios de preinversión para la construcción del sistema de agua potable y saneamiento en Apastepe, Chichigalpa	484,901.00	0.00	484,900.90	484,900.90	0.10
Construcción del sistema de agua y saneamiento en comunidad Laurel Gallán en San Francisco Libre	5,000.00	0.00	0.00	0.00	5,000.00
Supervisión de ampliación de la cobertura del servicio sostenible de agua y saneamiento en Managua	0.00	0.00	0.00	0.00	0.00
Seguimiento y asistencia técnica para la construcción de sistema de agua y saneamiento en comunidad San José de Los Ríos en Ticuantepe	84,591.00	0.00	0.00	0.00	84,591.00
Seguimiento y asistencia técnica para la construcción de sistema de agua y saneamiento en comunidad Lomas de Mateare en Mateare	51,565.00	0.00	0.00	0.00	51,565.00
Estudios de preinversión para la construcción del sistema de agua potable y saneamiento en San José de Los Ríos, Ticuantepe	562,287.00	0.00	562,286.37	562,286.37	0.63
Ampliación de la cobertura del servicio sostenible de agua y saneamiento en Masaya, Carazo, Granada y Rivas	0.00	0.00	0.00	0.00	0.00
Construcción saneamiento mejorado en comunidades Pacaya, Los Cocos, Diriomito y Zona Urbana en Catarina	909,022.00	0.00	0.00	0.00	909,022.00
Estudio de preinversión para construcción saneamiento mejorado en comunidades Los Pocitos y La Marimba en Niquinohomo	0.00	0.00	0.00	0.00	0.00
Estudio de preinversión para construcción saneamiento mejorado en comunidades El Obrajuelo, Callejón del Indio y La Fé en San Jorge	0.00	0.00	0.00	0.00	0.00
Seguimiento y asistencia técnica para construcción de saneamiento mejorado en comunidades Panamá, Paso Real, Guachipilin, Los Ramos, 19 de Julio y El Coyol en Dolores	58,397.00	0.00	0.00	0.00	58,397.00
Seguimiento y asistencia técnica para construcción de saneamiento mejorado en comunidades El Obrajuelo, Callejón del Indio y La Fé en San Jorge	56,698.00	0.00	0.00	0.00	56,698.00
Seguimiento y asistencia técnica para construcción de saneamiento mejorado en comunidades Pío XII y Casco Urbano en Nandasmo	180,545.00	0.00	0.00	0.00	180,545.00
Estudio de preinversión para la construcción del sistema de agua potable y saneamiento en comunidad Isnawas en Prinzapolka	496,019.00	0.00	496,019.00	496,019.00	0.00
Seguimiento y asistencia técnica para la construcción del sistema de agua potable y saneamiento en comunidad Dos Amigos en Prinzapolka	196,205.00	0.00	84,528.00	84,528.00	111,677.00
Seguimiento y asistencia técnica para la construcción del sistema de agua potable y saneamiento en comunidad Fruta de Pan en Rosita	218,915.00	0.00	218,914.32	218,914.32	0.68
Supervisión para la construcción del sistema de agua potable y saneamiento en comunidad Fruta de Pan en Rosita	125,125.00	0.00	0.00	0.00	125,125.00
Supervisión para la construcción del sistema de agua potable y saneamiento en comunidad Dos Amigos en Prinzapolka	62,613.00	0.00	0.00	0.00	62,613.00
Construcción del sistema de agua y saneamiento en comunidad El Guarumo en Muelle de Los Bueyes	3,524,117.00	0.00	3,524,117.00	3,524,117.00	0.00
Mejoramiento y ampliación del sistema de agua potable en Corn Island	4,843,337.00	0.00	0.00	0.00	4,843,337.00
Estudio de preinversión para la construcción del sistema de agua potable y saneamiento en comunidad La Aurora en Bluefields	418,658.00	0.00	418,657.92	418,657.92	0.08
Supervisión de ampliación de la cobertura del servicio sostenible de agua y saneamiento rural en la RACCS	0.00	0.00	0.00	0.00	0.00
Seguimiento y asistencia técnica para el mejoramiento y ampliación del sistema de agua potable en Corn Island	343,437.00	0.00	60,000.00	60,000.00	283,437.00
Seguimiento y asistencia técnica para la construcción del sistema de agua y saneamiento en comunidad El Guarumo en Muelle de Los Bueyes	310,507.00	0.00	269,105.43	269,105.43	41,401.57

FILTRADO POR :

PARAMETROS ESPECIALES: Mes Inicial (MM)=1 / Mes Final (MM)=12 / Programa Especifico=6

PRODUCCION 2017

# Cuadro No. 20

SUBSISTEMA : SIEP  
 APLICACION : SIEP  
 ENTIDAD : DGP  
 USUARIO : DGP027

PRODUCCION 2017  
 MINISTERIO DE HACIENDA Y CREDITO PUBLICO  
 PROGRAMAS ESPECIFICOS  
 ESTRATEGIA REDUCCION DE LA POBREZA (RECLASIFICACION ERCEP)

PAGINA: 30 de 67  
 FECHA: 21/03/2018  
 HORA: 07:20:43 PM  
 REPORTE: PRPSIEP125A

ACTUALIZADO Y DEVENGADO (CORDOBAS)  
 DE: ENERO A: DICIEMBRE

INSTITUCION	PRESUPUESTO ACTUALIZADO	DEVENGADO			SALDO POR DEVENGAR
		CORRIENTE	CAPITAL	TOTAL	

## ASIGNACIONES Y SUBVENCIONES

### FONDO DE INVERSIÓN SOCIAL DE EMERGENCIA

Seguimiento y asistencia técnica para la construcción del sistema de agua y saneamiento en comunidad La Aurora en Bluefields	225,575.00	0.00	95,502.00	95,502.00	130,073.00
Supervisión para construcción del sistema de agua y saneamiento en comunidad San Antonio en Nueva Guinea	466,300.00	0.00	377,483.00	377,483.00	88,817.00
Supervisión para construcción sistema de agua potable y saneamiento en San Andrés de Bocay	0.00	0.00	0.00	0.00	0.00
Supervisión para construcción sistema de agua potable y saneamiento en Yahabra Pankawas	0.00	0.00	0.00	0.00	0.00
Estudios de preinversión para la construcción del sistema de agua y saneamiento en comunidad El Limonar en Puerto Morazán	0.00	0.00	0.00	0.00	0.00
Estudio de preinversión para la construcción del sistema de agua y saneamiento en comunidad Tecomatepe en Puerto Morazán	47,954.00	0.00	35,211.80	35,211.80	12,742.20
Seguimiento y asistencia técnica para construcción sistema de agua potable y saneamiento en Loma de Piedra, San Pedro del Norte	13,523.00	0.00	0.00	0.00	13,523.00
Construcción sistema de agua potable y saneamiento en La Calamidad, Camoapa	1,202,028.00	0.00	0.00	0.00	1,202,028.00
Construcción del sistema de agua y saneamiento en comunidad El Coco en Wivili de Nueva Segovia	0.00	0.00	0.00	0.00	0.00
Construcción sistema de agua potable y saneamiento en San Antonio, Mozonte	0.00	0.00	0.00	0.00	0.00
Estudio de preinversión para la construcción del sistema de agua potable y saneamiento en comunidad Mateares en San Juan de Limay	161,065.00	0.00	161,065.00	161,065.00	0.00
Estudio de preinversión para la construcción del sistema de agua y saneamiento en comunidad San José del Guineo en Ciudad Antigua	336,968.00	0.00	336,967.80	336,967.80	0.20
Seguimiento y asistencia técnica para la construcción del sistema de agua y saneamiento en comunidad Santa Lucía en Muy Muy	156,289.00	0.00	156,289.00	156,289.00	0.00
Supervisión para construcción sistema de agua potable y saneamiento en El Bálsamo, Terrabona	49,703.00	0.00	0.00	0.00	49,703.00
Estudio de preinversión para la construcción del sistema de agua potable y saneamiento en comunidad El Tamarindo en San José de Cusmapa	566,293.00	0.00	566,293.00	566,293.00	0.00
Estudio de preinversión para la construcción del sistema de agua potable y saneamiento en comunidad San Francisco en Estelí	0.00	0.00	0.00	0.00	0.00
Seguimiento y asistencia técnica para la construcción de saneamiento mejorado en comunidad Santa Ana en Ocotal	166,836.00	0.00	0.00	0.00	166,836.00
Seguimiento y asistencia técnica para la construcción del sistema de agua potable y saneamiento en comunidad Nueva Esperanza y El Pegador en Las Sabanas	63,320.00	0.00	0.00	0.00	63,320.00
Seguimiento y asistencia técnica para la construcción del sistema de agua potable y saneamiento en comunidad Santa Clara en San Nicolás	0.00	0.00	0.00	0.00	0.00
Seguimiento y Asistencia Técnica para la construcción del sistema de agua potable y saneamiento en comunidad Guasuyuca en Pueblo Nuevo	198,988.00	0.00	0.00	0.00	198,988.00
Estudios de preinversión para la construcción del sistema de agua potable y saneamiento en Naranjo Norte, Telpaneca	502,536.00	0.00	452,282.40	452,282.40	50,253.60
Supervisión de ampliación de la cobertura del servicio sostenible de agua y saneamiento en León y Chinandega	0.00	0.00	0.00	0.00	0.00
Seguimiento y asistencia técnica para la construcción del sistema de agua y saneamiento en comunidades Los Cocos, El Panal y Verónica Lacayo en Telica	179,895.00	0.00	0.00	0.00	179,895.00
Seguimiento y asistencia técnica para la construcción de sistema de agua y saneamiento en comunidad Troilo en León	73,359.00	0.00	0.00	0.00	73,359.00
Construcción saneamiento mejorado en comunidades Panamá, Paso Real, Guachipilin, Los Ramos, 19 de Julio y El Coyoil en Dolores	714,773.00	0.00	0.00	0.00	714,773.00
Supervisión de ampliación de la cobertura del servicio sostenible de agua y saneamiento en Masaya, Carazo, Granada y Rivas	0.00	0.00	0.00	0.00	0.00
Seguimiento y asistencia técnica para la construcción del sistema de agua y saneamiento en comunidad Los Maguitos - Los Lopez en Masaya	204,411.00	0.00	0.00	0.00	204,411.00
Seguimiento y asistencia técnica para la construcción del sistema de agua y saneamiento en comunidad La Escoba en Diriomo	193,509.00	0.00	0.00	0.00	193,509.00
Supervisión para la construcción saneamiento mejorado en comunidades Panamá, Paso Real, Guachipilin, Los Ramos, 19 de Julio y El Coyoil en Dolores	70,099.00	0.00	0.00	0.00	70,099.00
Estudio de preinversión para la construcción del sistema de agua y saneamiento en comunidad Pitilla en Santa Teresa	62,580.00	0.00	0.00	0.00	62,580.00
Estudios de preinversión para la construcción del sistema de agua potable y saneamiento en San José I, Masatepe	561,096.00	0.00	385,595.01	385,595.01	175,500.99
Supervisión de construcción sistema de agua y saneamiento comunidad Piedras Grandes 2 en Juigalpa	137,956.00	0.00	38,510.76	38,510.76	99,445.24
Estudio de preinversión para la construcción del sistema de agua y saneamiento en comunidad Paredes Abajo en Murra	0.00	0.00	0.00	0.00	0.00
Seguimiento y asistencia técnica de construcción sistema de agua y saneamiento en comunidad Piedras Grandes 2 en Juigalpa	288,902.00	0.00	225,013.00	225,013.00	63,889.00
Supervisión de mejoramiento de los sistemas de agua potable en los municipios de San Juan de Limay, Murra, San Ramón y Juigalpa	0.00	0.00	0.00	0.00	0.00
Seguimiento y asistencia técnica para la construcción del sistema de agua y saneamiento en comunidad San Juan de Murra	171,936.00	0.00	127,723.18	127,723.18	44,212.82
Supervisión para construcción sistema de agua potable y saneamiento en El Olingo, Murra	89,838.00	0.00	87,035.00	87,035.00	2,803.00
Construcción sistema de agua potable y saneamiento en Sincoyal, Morrito	2,728,195.00	0.00	0.00	0.00	2,728,195.00
Seguimiento y asistencia técnica para construcción sistema de agua potable y saneamiento en El Castillo, El Castillo	257,658.00	0.00	245,194.14	245,194.14	12,463.86
Estudios de preinversión para construcción sistema agua potable y saneamiento en Las Cuchillas, San Dionisio	203,461.00	0.00	0.00	0.00	203,461.00
Supervisión para la construcción de centro comunitario en la comunidad Rahuawatta	34,893.00	0.00	0.00	0.00	34,893.00

FILTRADO POR :

PARAMETROS ESPECIALES: Mes Inicial (MM)=1 / Mes Final (MM)=12 / Programa Especifico=6

PRODUCCION 2017

# Cuadro No. 20

SUBSISTEMA : SIEP  
 APLICACION : SIEP  
 ENTIDAD : DGP  
 USUARIO : DGP027

PRODUCCION 2017  
 MINISTERIO DE HACIENDA Y CREDITO PUBLICO  
 PROGRAMAS ESPECIFICOS  
 ESTRATEGIA REDUCCION DE LA POBREZA (RECLASIFICACION ERCEP)

PAGINA: 31 de 67  
 FECHA: 21/03/2018  
 HORA: 07:20:43 PM  
 REPORTE: PRPSIEP125A

ACTUALIZADO Y DEVENGADO (CORDOBAS)  
 DE: ENERO A: DICIEMBRE

INSTITUCION	PRESUPUESTO ACTUALIZADO	DEVENGADO			SALDO POR DEVENGAR
		CORRIENTE	CAPITAL	TOTAL	
ASIGNACIONES Y SUBVENCIONES					
FONDO DE INVERSIÓN SOCIAL DE EMERGENCIA					
de Puerto Cabezas					
Supervisión para la construcción del sistema de agua potable y saneamiento en comunidad Waspado en El Tortuguero	113,292.00	0.00	0.00	0.00	113,292.00
Construcción sistema de agua potable y saneamiento en comunidad Kudahwas	5,471,710.00	0.00	4,490,777.00	4,490,777.00	980,933.00
Supervisión para construcción sistema de agua potable y saneamiento en Yahabra Tangy	0.00	0.00	0.00	0.00	0.00
Seguimiento y Asistencia Técnica para la Construcción Sistema Agua Potable y Saneamiento en comunidad Aserraderos y Cerro El Gallo en El Viejo	407,546.00	0.00	404,031.43	404,031.43	3,514.57
Seguimiento y asistencia técnica para la construcción del sistema de agua potable y saneamiento en El Nancital 1 en San Francisco del Norte	274,124.00	0.00	198,685.65	198,685.65	75,438.35
Seguimiento y asistencia técnica para la construcción del sistema de agua potable y saneamiento en comunidades Loma Linda y Paso Ancho en Santa Rosa del Peñón	170,494.00	0.00	39,388.00	39,388.00	131,106.00
Estudios de preinversión para construcción sistema de agua potable y saneamiento en Loma de Piedra, San Pedro del Norte	0.00	0.00	0.00	0.00	0.00
Seguimiento y asistencia técnica para construcción sistema de agua potable y saneamiento en El Coral, El Coral	115,478.00	0.00	0.00	0.00	115,478.00
Seguimiento y asistencia técnica para construcción sistema de agua potable y saneamiento en Cerro Alegre de Malacatoya, San José de Los Remates	175,837.00	0.00	125,086.20	125,086.20	50,750.80
Estudios de preinversión para la construcción del sistema de agua potable y saneamiento en El Mono, Santo Domingo	444,819.00	0.00	444,819.00	444,819.00	0.00
Estudios de preinversión para la construcción del sistema de agua potable y saneamiento en La Calamidad, Camoapa	671,510.00	0.00	671,509.52	671,509.52	0.48
Construcción sistema de agua potable y saneamiento en San José del Guineo, Ciudad Antigua	1,550,052.00	0.00	1,506,686.98	1,506,686.98	43,365.02
Estudio de preinversión para la construcción del sistema de agua potable y saneamiento en comunidad Samarcanda en San Juan del Río Coco	413,406.00	0.00	413,406.00	413,406.00	0.00
Estudio de preinversión para la construcción del sistema de agua potable y saneamiento en comunidad El Quibuto en Telpaneca	478,840.00	0.00	326,206.00	326,206.00	152,634.00
Estudio de preinversión para la construcción del sistema de agua potable y saneamiento en comunidades Verapaz, La Pita, Wascasoni y Agua Dulce en Totogalpa	429,279.00	0.00	253,343.00	253,343.00	175,936.00
Estudio de preinversión para la construcción del sistema de agua y saneamiento en comunidad El Junquillo en San Dionisio	522,871.00	0.00	522,871.00	522,871.00	0.00
Estudio de preinversión para la construcción del sistema de agua y saneamiento en comunidad San Pedro de Hula en El Jicaró	610,167.00	0.00	610,166.59	610,166.59	0.41
Seguimiento y asistencia técnica para la construcción del sistema de agua potable y saneamiento en comunidades Verapaz, La Pita, Wascasoni y Agua Dulce en Totogalpa	142,845.00	0.00	142,845.00	142,845.00	0.00
Seguimiento y asistencia técnica para la construcción del sistema de agua y saneamiento en comunidad Muyuca en El Jicaró	152,901.00	0.00	0.00	0.00	152,901.00
Ampliación de la cobertura del servicio sostenible de agua y sanemiento en Las Segovias	0.00	0.00	0.00	0.00	0.00
Construcción saneamiento mejorado en El Zapote 1,2 y Limón en Ciudad Antigua	1,302,357.00	0.00	0.00	0.00	1,302,357.00
Estudio de preinversión para construcción saneamiento mejorado en comunidad Santa Ana en Ocotál	0.00	0.00	0.00	0.00	0.00
Seguimiento y asistencia técnica para la construcción del sistema de agua potable y saneamiento en comunidad El Prado Fase I en San Fernando	155,598.00	0.00	0.00	0.00	155,598.00
Seguimiento y asistencia técnica para la construcción del sistema de agua y saneamiento en comunidades Dipilto Nuevo y San Agustín en Dipilto	251,145.00	0.00	0.00	0.00	251,145.00
Seguimiento y asistencia técnica para la construcción del sistema de agua potable y saneamiento en comunidad La Concepción en La Trinidad	142,084.00	0.00	0.00	0.00	142,084.00
Seguimiento y asistencia técnica para la construcción del sistema de agua potable y saneamiento en comunidad Jocote Arriba en Condega	56,768.00	0.00	0.00	0.00	56,768.00
Seguimiento y asistencia técnica para la construcción del sistema de agua potable y saneamiento en comunidad La Torre en Estelí	54,514.00	0.00	0.00	0.00	54,514.00
Supervisión para la construcción saneamiento mejorado en El Zapote 1,2 y Limón en Ciudad Antigua	129,428.00	0.00	0.00	0.00	129,428.00
Supervisión para la construcción saneamiento mejorado en comunidad Cacaulí en Somoto	93,655.00	0.00	0.00	0.00	93,655.00
Construcción saneamiento mejorado en comunidad Villa Francia en El Viejo	1,357,562.00	0.00	0.00	0.00	1,357,562.00
Estudio de preinversión para construcción saneamiento mejorado en comunidad Villa Francia en El Viejo	0.00	0.00	0.00	0.00	0.00
Estudio de preinversión para construcción saneamiento mejorado en barrio Luis Largaespada - Los Robles en Corinto	0.00	0.00	0.00	0.00	0.00
Seguimiento y asistencia técnica para la construcción de saneamiento mejorado en comunidad Villa Francia en El Viejo	169,068.00	0.00	0.00	0.00	169,068.00
Seguimiento y asistencia técnica para la construcción del sistema de agua y saneamiento en comunidad Plan Nicaragua en Puerto Morazán	203,891.00	0.00	0.00	0.00	203,891.00
Supervisión para la construcción saneamiento mejorado en comunidad El Tule Sur en El Jicaral	87,645.00	0.00	0.00	0.00	87,645.00
Seguimiento y asistencia técnica para la construcción de sistema de agua y saneamiento en comunidad Calle Daniel Amador en Nagarote	62,090.00	0.00	0.00	0.00	62,090.00
Estudios de preinversión para la construcción del sistema de agua potable y saneamiento en La Lajas, La Carreta, El Ojochal y La Montañita de Salales, El Sauce	535,078.00	0.00	512,851.00	512,851.00	22,227.00
Construcción del saneamiento mejorado en el Barrio Quinta Pacheco en Distrito VI de Managua	1,625,992.00	0.00	0.00	0.00	1,625,992.00
Estudio de preinversión para construcción saneamiento mejorado en comunidades Bertha Díaz, El Panamá, Cañas Blancas, Monte Verde y Monte Líbano en El Rosario	0.00	0.00	0.00	0.00	0.00

FILTRADO POR :

PARAMETROS ESPECIALES: Mes Inicial (MM)=1 / Mes Final (MM)=12 / Programa Especifico=6

PRODUCCION 2017



**Cuadro No. 20**

SUBSISTEMA : SIEP  
 APLICACION : SIEP  
 ENTIDAD : DGP  
 USUARIO : DGP027

PRODUCCION 2017  
 MINISTERIO DE HACIENDA Y CREDITO PUBLICO  
 PROGRAMAS ESPECIFICOS  
 ESTRATEGIA REDUCCION DE LA POBREZA (RECLASIFICACION ERCEP)

PAGINA: 32 de 67  
 FECHA: 21/03/2018  
 HORA: 07:20:43 PM  
 REPORTE: PRPSIEP125A

ACTUALIZADO Y DEVENGADO (CORDOBAS)  
 DE: ENERO A: DICIEMBRE

INSTITUCION	PRESUPUESTO ACTUALIZADO	DEVENGADO			SALDO POR DEVENGAR
		CORRIENTE	CAPITAL	TOTAL	
ASIGNACIONES Y SUBVENCIONES					
FONDO DE INVERSIÓN SOCIAL DE EMERGENCIA					
Estudio de preinversión para construcción del sistema de agua potable y saneamiento en comunidad el Rosario Norte en Rivas	0.00	0.00	0.00	0.00	0.00
Seguimiento y asistencia técnica de ampliación de la cobertura del servicio sostenible de agua y sanemiento en Masaya, Carazo, Granada y Rivas	0.00	0.00	0.00	0.00	0.00
Seguimiento y asistencia técnica para la construcción de saneamiento mejorado en comunidades Bertha Díaz, El Panamá, Cañas Blancas, Monte Verde y Monte Libano en el Rosario	168,398.00	0.00	0.00	0.00	168,398.00
Seguimiento y asistencia técnica para la construcción del sistema de agua y saneamiento en comunidades El Triunfo, Río Menas y Cañitas en Cárdenas	160,049.00	0.00	0.00	0.00	160,049.00
Estudio de preinversión para la construcción del sistema de agua potable y saneamiento en comunidades La Flor, San Pedro y La Concepción en Moyogalpa	48,256.00	0.00	0.00	0.00	48,256.00
Estudios de preinversión para la construcción del sistema de agua y saneamiento en comunidad La Conchagua en Rivas	43,838.00	0.00	0.00	0.00	43,838.00
Supervisión de ampliación de la cobertura del servicio sostenible de agua y saneamiento en Boaco y Chontales	0.00	0.00	0.00	0.00	0.00
Seguimiento y asistencia técnica para la construcción del sistema de agua y saneamiento en comunidad Puertas de París en San Pedro de Lóvago	135,981.00	0.00	0.00	0.00	135,981.00
Seguimiento y asistencia técnica para la construcción del sistema de agua y saneamiento en comunidad El Chamarro en La Libertad	0.00	0.00	0.00	0.00	0.00
Seguimiento y asistencia técnica para la construcción de sistema de agua y saneamiento en comunidad El Zapote en Acoyapa	58,192.00	0.00	0.00	0.00	58,192.00
Seguimiento y asistencia técnica para la construcción de sistema de agua y saneamiento en comunidad Barrio Pobre en Santo Domingo	58,372.00	0.00	0.00	0.00	58,372.00
Estudios de preinversión para la construcción del sistema de agua potable y saneamiento en Apompua, Juigalpa	581,383.00	0.00	505,551.30	505,551.30	75,831.70
Construcción sistema de agua potabe y saneamiento en Sabana Grande, San Ramón	4,206,096.00	0.00	4,205,096.41	4,205,096.41	999.59
Estudio de preinversión para la construcción del sistema de agua y saneamiento en comunidad Terrero 2 en San Juan de Limay	311,586.00	0.00	311,586.00	311,586.00	0.00
Estudio de preinversión para la construcción del sistema de agua y saneamiento en comunidad El Jinete en San Ramón	0.00	0.00	0.00	0.00	0.00
Seguimiento y asistencia técnica para la construcción del sistema de agua y saneamiento en comunidad Terrero 2 en San Juan de Limay	85,235.00	0.00	63,316.94	63,316.94	21,918.06
Supervisión para construcción sistema de agua potable y saneamiento en La Danta, San Juan de Limay	40,978.00	0.00	40,786.56	40,786.56	191.44
Supervisión para construcción sistema de agua potable y saneamiento en Las Animas, Murra	128,648.00	0.00	45,994.46	45,994.46	82,653.54
Seguimiento y asistencia técnica para construcción sistema de agua potable y saneamiento en Los Chiles, San Carlos	293,206.00	0.00	283,205.27	283,205.27	10,000.73
Supervisión para construcción sistema de agua potable y saneamiento en Sincoyal, Morrito	204,731.00	0.00	0.00	0.00	204,731.00
Estudios de preinversión para construcción sistema de agua potable y saneamiento en Colón Abajo, La Concordia	139,445.00	0.00	0.00	0.00	139,445.00
Construcción de albergue en la comunidad Dakra de Puerto Cabezas	0.00	0.00	0.00	0.00	0.00
Construcción de centro comunitario en la comunidad Waynatingni de Puerto Cabezas	242,766.00	0.00	0.00	0.00	242,766.00
Construcción de centro comunitario en la comunidad Awasyari de Puerto Cabezas	242,576.00	0.00	0.00	0.00	242,576.00
Construcción de Casa Base de Salud en la comunidad Sasha de Puerto Cabezas	0.00	0.00	0.00	0.00	0.00
Construcción del sistema de agua potable y saneamiento en comunidad Lapan en Puerto Cabezas	503,839.00	0.00	0.00	0.00	503,839.00
Estudio de preinversión para la construcción del sistema de agua potable y saneamiento en comunidad Banacruz en Rosita	624,265.00	0.00	342,173.00	342,173.00	282,092.00
Seguimiento y asistencia técnica del reemplazo sistema de agua potable en Waspam	0.00	0.00	0.00	0.00	0.00
Seguimiento y asistencia técnica para la construcción del sistema de agua potable y saneamiento en comunidad Isnawas en Prinzapolka	181,523.00	0.00	84,528.00	84,528.00	96,995.00
Seguimiento y asistencia técnica para la construcción del sistema de agua potable y saneamiento en comunidad Banacruz en Rosita	223,983.00	0.00	223,982.30	223,982.30	0.70
Supervisión para la construcción del sistema de agua potable y saneamiento en comunidad Banacruz en Rosita	125,125.00	0.00	0.00	0.00	125,125.00
Supervisión para la construcción del sistema de agua potable y saneamiento en comunidad Sukatpin en Puerto Cabezas	124,138.00	0.00	0.00	0.00	124,138.00
Construcción del sistema de agua y saneamiento en comunidad Jerusalén en Nueva Guinea	5,473,133.00	0.00	5,473,133.00	5,473,133.00	0.00
Construcción del sistema de agua potable y saneamiento en comunidad El Cañal en La Cruz de Río Grande	230,968.00	0.00	0.00	0.00	230,968.00
Supervisión para la construcción del sistema de agua y saneamiento en comunidad San Juan en Nueva Guinea	291,277.00	0.00	194,129.00	194,129.00	97,148.00
Seguimiento y asistencia técnica para la construcción del sistema de agua y saneamiento en comarca Pilán en El Ayote	125,702.00	0.00	125,702.00	125,702.00	0.00
Seguimiento y asistencia técnica para la construcción del sistema de agua potable y saneamiento en comunidad Samarcanda en San Juan del Río Coco	153,656.00	0.00	96,666.00	96,666.00	56,990.00
Seguimiento y asistencia técnica para la construcción del sistema de agua potable y saneamiento en comunidad La Playa en San Lucas	189,992.00	0.00	189,992.00	189,992.00	0.00
Supervisión para construcción sistema de agua potable y saneamiento en Amatillo y Las Mesitas, Macuelizo	20,195.00	0.00	0.00	0.00	20,195.00
Supervisión para construcción sistema de agua potable y saneamiento en Las Palmas, Santa María	33,696.00	0.00	0.00	0.00	33,696.00
Estudio de preinversión para la construcción del sistema de agua potable y saneamiento en comunidad La Concepción en La Trinidad	501,197.00	0.00	501,196.52	501,196.52	0.48

FILTRADO POR :

PARAMETROS ESPECIALES: Mes Inicial (MM)=1 / Mes Final (MM)=12 / Programa Especifico=6

PRODUCCION 2017

**Cuadro No. 20**

SUBSISTEMA : SIEP  
 APLICACION : SIEP  
 ENTIDAD : DGP  
 USUARIO : DGP027

PRODUCCION 2017  
 MINISTERIO DE HACIENDA Y CREDITO PUBLICO  
 PROGRAMAS ESPECIFICOS  
 ESTRATEGIA REDUCCION DE LA POBREZA (RECLASIFICACION ERCEP)

PAGINA: 33 de 67  
 FECHA: 21/03/2018  
 HORA: 07:20:43 PM  
 REPORTE: PRPSIEP125A

ACTUALIZADO Y DEVENGADO (CORDOBAS)  
 DE: ENERO A: DICIEMBRE

INSTITUCION	PRESUPUESTO ACTUALIZADO	DEVENGADO			SALDO POR DEVENGAR
		CORRIENTE	CAPITAL	TOTAL	
ASIGNACIONES Y SUBVENCIONES					
FONDO DE INVERSIÓN SOCIAL DE EMERGENCIA					
Seguimiento y asistencia técnica para la construcción de saneamiento mejorado en comunidad El Zapote en Mozonte	63,820.00	0.00	0.00	0.00	63,820.00
Seguimiento y asistencia técnica para la construcción de saneamiento mejorado en comunidad Sonis en Somoto	169,318.00	0.00	0.00	0.00	169,318.00
Seguimiento y asistencia técnica para la construcción de saneamiento mejorado en comunidad Cacauli en Somoto	241,115.00	0.00	0.00	0.00	241,115.00
Seguimiento y asistencia técnica para la construcción del sistema de agua potable y saneamiento en comunidad El Tamarindo en San José de Cusmapa	143,746.00	0.00	0.00	0.00	143,746.00
Seguimiento y asistencia técnica para la construcción del sistema de agua potable y saneamiento en comunidad La Mia en Jalapa	230,244.00	0.00	0.00	0.00	230,244.00
Seguimiento y asistencia técnica para la construcción del sistema de agua potable y saneamiento en comunidad Las Cruces en Yalaguina	164,149.00	0.00	0.00	0.00	164,149.00
Supervisión para la construcción saneamiento mejorado en comunidad Icalupe en Somoto	93,655.00	0.00	0.00	0.00	93,655.00
Seguimiento y asistencia técnica para la construcción del sistema de agua y saneamiento en Comunidad El Piñuelar en Larreynaga-Malpaisillo	204,620.00	0.00	0.00	0.00	204,620.00
Seguimiento y asistencia técnica para la construcción de sistema de agua y saneamiento en comunidades Mina La India y Agua Fria en Santa Rosa del Peñon	0.00	0.00	0.00	0.00	0.00
Seguimiento y asistencia técnica para la construcción de sistema de agua y saneamiento en comunidades La Lajas, La Carreta, El Ojochal y La Montañita de Salales en El Sauce	60,568.00	0.00	0.00	0.00	60,568.00
Seguimiento y asistencia técnica para la construcción de sistema de agua y saneamiento en comunidad Los Laureles en San Pedro del Norte	0.00	0.00	0.00	0.00	0.00
Seguimiento y asistencia técnica para la construcción de sistema de agua y saneamiento en comunidad Posolteguilla en Posoltega	54,574.00	0.00	0.00	0.00	54,574.00
Seguimiento y asistencia técnica para la construcción de sistema de agua y saneamiento en comunidad Santa Cruz - San Cristóbal en Chinandega	56,831.00	0.00	0.00	0.00	56,831.00
Mejoramiento del sistema de agua potable en Los Trejos en Tipitapa	5,000.00	0.00	0.00	0.00	5,000.00
Seguimiento y asistencia técnica para la construcción de sistema de agua y saneamiento en comunidad Las Parrillas en Villa El Carmen	0.00	0.00	0.00	0.00	0.00
Estudio de preinversión para la construcción de sistema de agua y saneamiento en comunidad Las Parrillas en Villa El Carmen	24,372.00	0.00	0.00	0.00	24,372.00
Estudios de preinversión para la construcción del sistema de agua y saneamiento en comunidad Cuajachillo No. 2 en Ciudad Sandino	38,426.00	0.00	0.00	0.00	38,426.00
Seguimiento y asistencia técnica para la construcción del saneamiento mejorado en el Barrio Quinta Pacheco en Distrito VI de Managua	85,233.00	0.00	0.00	0.00	85,233.00
Construcción saneamiento mejorado en comunidades El Obrajuelo, Callejón del Indio y La Fé en San Jorge	1,112,391.00	0.00	0.00	0.00	1,112,391.00
Seguimiento y asistencia técnica para la construcción del sistema de agua y saneamiento en comunidades San Jorge y San José de Los Remates en La Conquista	135,833.00	0.00	0.00	0.00	135,833.00
Seguimiento y asistencia técnica para la construcción de sistema de agua y saneamiento en comunidad San José en Masatepe	190,769.00	0.00	0.00	0.00	190,769.00
Seguimiento y asistencia técnica para la construcción del sistema de agua y saneamiento en comunidades Las Mercedes, El Aguacate y San José de las Sierras en Diriamba	103,871.00	0.00	0.00	0.00	103,871.00
Ampliación de la cobertura del servicio sostenible de agua y saneamiento en Boaco y Chontales	0.00	0.00	0.00	0.00	0.00
Seguimiento y asistencia técnica para la construcción de sistema de agua y saneamiento en comunidad La Gateada en Villa Sandino	0.00	0.00	0.00	0.00	0.00
Seguimiento y asistencia técnica para la construcción de sistema de agua y saneamiento en comunidad Santa Marta en Acoyapa	65,584.00	0.00	0.00	0.00	65,584.00
Construcción sistema de agua potable y saneamiento en La Danta, San Juan de Limay	2,560,328.00	0.00	2,559,328.07	2,559,328.07	999.93
Construcción sistema de agua potable y saneamiento en El Olingo, Murra	2,489,500.00	0.00	2,488,499.65	2,488,499.65	1,000.35
Estudio de preinversión para construcción del sistema de agua y saneamiento en comunidad San Juan en Murra	431,310.00	0.00	411,999.89	411,999.89	19,310.11
Estudio de preinversión para la construcción del sistema de agua y saneamiento en comunidad La Danta en San Juan de Limay	249,443.00	0.00	245,520.00	245,520.00	3,923.00
Estudio de preinversión para la construcción del sistema de agua y saneamiento en comunidad Paredes Arriba en Murra	0.00	0.00	0.00	0.00	0.00
Estudio de preinversión para la construcción del sistema de agua y saneamiento en comunidad Sabana Grande en San Ramón	367,645.00	0.00	367,644.28	367,644.28	0.72
Supervisión para construcción sistema de agua potable y saneamiento en San Juan, Murra	77,658.00	0.00	44,212.03	44,212.03	33,445.97
Estudios de preinversión para la construcción del sistema de agua potable y saneamiento en Buena Vista, El Castillo	731,369.00	0.00	456,733.00	456,733.00	274,636.00
Seguimiento y asistencia técnica para construcción sistema de agua potable y saneamiento en Buena Vista, El Castillo	195,020.00	0.00	0.00	0.00	195,020.00
Construcción de albergue en la comunidad Awastara de Puerto Cabezas	0.00	0.00	0.00	0.00	0.00
Reemplazo del mercado de Ciudad Sandino	14,399,996.00	0.00	14,169,111.61	14,169,111.61	230,884.39
Construcción del alcantarillado condominial en El Cuá	5,756,525.00	0.00	5,756,524.42	5,756,524.42	0.58
Construcción del sistema de agua potable y saneamiento en comunidad San Pedro - Santa Isabel en Waspam	582,880.00	0.00	0.00	0.00	582,880.00
Construcción del sistema de agua potable y saneamiento en comunidad Sukatpin en Puerto Cabezas	499,471.00	0.00	0.00	0.00	499,471.00
Estudio de preinversión para la construcción del sistema de agua potable y	364,098.00	0.00	364,097.09	364,097.09	0.91

FILTRADO POR :

PARAMETROS ESPECIALES: Mes Inicial (MM)=1 / Mes Final (MM)=12 / Programa Especifico=6

PRODUCCION 2017

**Cuadro No. 20**

SUBSISTEMA : SIEP  
 APLICACION : SIEP  
 ENTIDAD : DGP  
 USUARIO : DGP027

PRODUCCION 2017  
 MINISTERIO DE HACIENDA Y CREDITO PUBLICO  
 PROGRAMAS ESPECIFICOS  
 ESTRATEGIA REDUCCION DE LA POBREZA (RECLASIFICACION ERCEP)

PAGINA: 34 de 67  
 FECHA: 21/03/2018  
 HORA: 07:20:43 PM  
 REPORTE: PRPSIEP125A

ACTUALIZADO Y DEVENGADO (CORDOBAS)  
 DE: ENERO A: DICIEMBRE

INSTITUCION	PRESUPUESTO ACTUALIZADO	DEVENGADO			SALDO POR DEVENGAR
		CORRIENTE	CAPITAL	TOTAL	
ASIGNACIONES Y SUBVENCIONES					
FONDO DE INVERSIÓN SOCIAL DE EMERGENCIA					
saneamiento en comunidad Dos Amigos en Prinzapolka					
Estudio de preinversión para la construcción del sistema de agua potable y saneamiento en comunidad Fruta de Pan en Rosita	682,492.00	0.00	592,113.49	592,113.49	90,378.51
Estudio de preinversión para la construcción del sistema de agua potable y saneamiento en comunidad Kisa Laya en Waspam	873,199.00	0.00	873,198.42	873,198.42	0.58
Seguimiento y asistencia técnica de ampliación de la cobertura del servicio sostenible de agua y sanemiento rural en la RACCN	0.00	0.00	0.00	0.00	0.00
Seguimiento y asistencia técnica para la construcción del sistema de agua potable y saneamiento en comunidad Kisa Laya en Waspam	326,644.00	0.00	326,643.27	326,643.27	0.73
Supervisión para la construcción del sistema de agua potable y saneamiento en comunidad Kisa Laya en Waspam	262,921.00	0.00	0.00	0.00	262,921.00
Construcción del sistema de agua y saneamiento en comunidad San Antonio en Nueva Guinea	3,423,456.00	0.00	3,423,456.00	3,423,456.00	0.00
Construcción del sistema de agua potable y saneamiento en comunidad Flor de Pino - Samiel Law en Kukrahill	0.00	0.00	0.00	0.00	0.00
Construcción sistema de agua potable y saneamiento en Karawala, Desembocadura de Río Grande	10,000.00	0.00	0.00	0.00	10,000.00
Estudio de preinversión para la construcción del sistema de agua potable y saneamiento en comarca Pilán en El Ayote	475,944.00	0.00	475,942.99	475,942.99	1.01
Seguimiento y asistencia técnica para la construcción del sistema de agua y saneamiento en comunidad San Juan en Nueva Guinea	277,588.00	0.00	162,657.00	162,657.00	114,931.00
Seguimiento y asistencia técnica para la construcción del sistema de agua y saneamiento en comunidad Jerusalén en Nueva Guinea	415,940.00	0.00	289,995.67	289,995.67	125,944.33
Supervisión para la construcción del sistema de agua potable y saneamiento en comunidad Calderón en El Rama	84,073.00	0.00	0.00	0.00	84,073.00
Supervisión para la construcción del sistema de agua potable y saneamiento en comunidad Kasmiting en El Tortuguero	113,292.00	0.00	0.00	0.00	113,292.00
Supervisión para la construcción del sistema de agua y saneamiento en comunidad San Pedro del Norte en Paiwas	233,486.00	0.00	0.00	0.00	233,486.00
Supervisión para la construcción del sistema de agua potable y saneamiento en comunidad La Aurora en Bluefields	163,645.00	0.00	0.00	0.00	163,645.00
Estudio de preinversión para la construcción del sistema de agua y saneamiento en comunidad Balue en Altagracia	232,281.00	0.00	228,990.63	228,990.63	3,290.37
Seguimiento y asistencia técnica para la construcción del sistema de agua potable y saneamiento en comunidad El Balue en Altagracia	106,718.00	0.00	40,812.42	40,812.42	65,905.58
Seguimiento y asistencia técnica para la construcción del sistema de agua y saneamiento en comunidad Tecomatepe en Puerto Morazán	64,663.00	0.00	0.00	0.00	64,663.00
Construcción sistema de agua potable y saneamiento en El Mono, Santo Domingo	1,779,274.00	0.00	0.00	0.00	1,779,274.00
Seguimiento y asistencia técnica para construcción sistema de agua potable y saneamiento en El Naranjo, Comalapa	165,248.00	0.00	81,045.15	81,045.15	84,202.85
Seguimiento y asistencia técnica para construcción sistema de agua potable y saneamiento en Betulia, La Libertad	259,971.00	0.00	244,756.59	244,756.59	15,214.41
Estudios de preinversión para la construcción del sistema de agua potable y saneamiento en Coyusnes, Teustepe	418,116.00	0.00	195,198.04	195,198.04	222,917.96
Construcción sistema de agua potable y saneamiento en Las Palmas, Santa María	565,813.00	0.00	0.00	0.00	565,813.00
Seguimiento y asistencia técnica para la construcción del sistema de agua y saneamiento en comunidad El Junquillo en San Dionisio	164,909.00	0.00	128,998.00	128,998.00	35,911.00
Supervisión para la construcción saneamiento mejorado en comunidades Pacaya, Los Cocos, Diriomito y Zona Urbana en Catarina	89,090.00	0.00	0.00	0.00	89,090.00
Supervisión para la construcción saneamiento mejorado en comunidades Pío XII y Casco Urbano en Nandasm	123,184.00	0.00	0.00	0.00	123,184.00
Seguimiento y asistencia técnica para la construcción del sistema de agua potable y saneamiento en comunidades La Flor, San Pedro y La Concepción en Moyogalpa	0.00	0.00	0.00	0.00	0.00
Construcción saneamiento mejorado en comunidad Barrio Pobre en Santo Domingo	1,056,175.00	0.00	0.00	0.00	1,056,175.00
Supervisión para la construcción saneamiento mejorado en comunidad Barrio Pobre en Santo Domingo	149,062.00	0.00	0.00	0.00	149,062.00
Construcción sistema de agua potable y saneamiento en Las Animas, Murra	2,932,592.00	0.00	2,931,592.00	2,931,592.00	1,000.00
Estudio de preinversión para construcción del sistema de agua potable y saneamiento en comunidad Piedras Grandes 2 en Juigalpa	522,372.00	0.00	522,371.31	522,371.31	0.69
Estudio de preinversión para la construcción del sistema de agua y saneamiento en comunidad Las Ánimas en Murra	348,275.00	0.00	325,831.00	325,831.00	22,444.00
Seguimiento y asistencia técnica para la construcción del sistema de agua y saneamiento en comunidad La Danta en San Juan de Limay	158,614.00	0.00	117,826.77	117,826.77	40,787.23
Seguimiento y asistencia técnica para construcción sistema de agua potable y saneamiento en El Almendro, El Almendro	239,895.00	0.00	0.00	0.00	239,895.00
Estudios de preinversión para la construcción del sistema de agua potable y saneamiento en Caracitos, El Almendro	482,442.00	0.00	365,942.33	365,942.33	116,499.67
Seguimiento y asistencia técnica para construcción sistema de agua potable y saneamiento en El Chaparral, Muy Muy	59,206.00	0.00	0.00	0.00	59,206.00
Seguimiento y asistencia técnica para construcción sistema de agua potable y saneamiento en Las Mangas y Cerro Las Minas, San Isidro	115,057.00	0.00	0.00	0.00	115,057.00
Estudios de preinversión para construcción sistema agua potable y saneamiento en El Chaparral, Muy Muy	592,037.00	0.00	384,823.00	384,823.00	207,214.00
Construcción de centro comunitario en la comunidad Dakra de Puerto Cabezas	0.00	0.00	0.00	0.00	0.00
Construcción de centro comunitario en la comunidad Kahka de Puerto Cabezas	327,617.00	0.00	0.00	0.00	327,617.00
Construcción del sistema de agua potable y saneamiento en comunidad Fruta de Pan	768,635.00	0.00	0.00	0.00	768,635.00

FILTRADO POR :

PARAMETROS ESPECIALES: Mes Inicial (MM)=1 / Mes Final (MM)=12 / Programa Especifico=6

PRODUCCION 2017

# Cuadro No. 20

SUBSISTEMA : SIEP  
 APLICACION : SIEP  
 ENTIDAD : DGP  
 USUARIO : DGP027

PRODUCCION 2017  
 MINISTERIO DE HACIENDA Y CREDITO PUBLICO  
 PROGRAMAS ESPECIFICOS  
 ESTRATEGIA REDUCCION DE LA POBREZA (RECLASIFICACION ERCEP)

PAGINA: 35 de 67  
 FECHA: 21/03/2018  
 HORA: 07:20:43 PM  
 REPORTE: PRPSIEP125A

ACTUALIZADO Y DEVENGADO (CORDOBAS)  
 DE: ENERO A: DICIEMBRE

INSTITUCION	PRESUPUESTO ACTUALIZADO	DEVENGADO			SALDO POR DEVENGAR
		CORRIENTE	CAPITAL	TOTAL	
ASIGNACIONES Y SUBVENCIONES					
FONDO DE INVERSIÓN SOCIAL DE EMERGENCIA					
en Rosita					
Construcción del sistema de agua potable y saneamiento en comunidad Banacruz en Rosita	711,666.00	0.00	0.00	0.00	711,666.00
Estudio de preinversión para la construcción del sistema de agua potable y saneamiento en comunidad Silibila en Prinzapolka	596,573.00	0.00	596,572.40	596,572.40	0.60
Supervisión de ampliación de la cobertura del servicio sostenible de agua y saneamiento rural en la RACCN	0.00	0.00	0.00	0.00	0.00
Seguimiento y asistencia técnica para la construcción del sistema de agua potable y saneamiento en comunidad Sukatpin en Puerto Cabezas	266,699.00	0.00	167,586.00	167,586.00	99,113.00
Supervisión para la construcción del sistema de agua potable y saneamiento en comunidad Silibila en Prinzapolka	62,613.00	0.00	0.00	0.00	62,613.00
Supervisión para la construcción del sistema de agua potable y saneamiento en comunidad Isnawas en Prinzapolka	62,613.00	0.00	0.00	0.00	62,613.00
Construcción del sistema de agua potable y saneamiento en comunidad El Achiotte en Paiwas	1,527,719.00	0.00	1,527,718.00	1,527,718.00	1.00
Construcción del sistema de agua potable y saneamiento en comarca Pilán en El Ayote	0.00	0.00	0.00	0.00	0.00
Estudio de preinversión para la construcción del sistema de agua potable y saneamiento en comunidad La Barra en Desembocadura de Río Grande	516,924.00	0.00	498,030.07	498,030.07	18,893.93
Estudio de preinversión para la construcción del sistema de agua potable y saneamiento en comunidad El Cedro en El Tortuguero	644,516.00	0.00	475,377.00	475,377.00	169,139.00
Estudio de preinversión para la construcción del sistema de agua y saneamiento en comunidad San Pedro del Norte en Paiwas	876,165.00	0.00	852,457.17	852,457.17	23,707.83
Supervisión de construcción de sistema de agua potable en Aguas Gatas	21,425.00	0.00	21,424.47	21,424.47	0.53
Seguimiento y asistencia técnica para la construcción del sistema de agua y saneamiento en comunidad Kasmiting en El Tortuguero	329,815.00	0.00	329,815.00	329,815.00	0.00
Seguimiento y asistencia técnica para la construcción del sistema de agua y saneamiento en comunidad La Unión en Kukra Hill	258,420.00	0.00	136,810.00	136,810.00	121,610.00
Seguimiento y asistencia técnica para la construcción del sistema de agua y saneamiento en comunidad El Achiotte en Paiwas	160,623.00	0.00	85,035.00	85,035.00	75,588.00
Seguimiento y asistencia técnica para la construcción del sistema de agua y saneamiento en comunidad San Antonio en Nueva Guinea	551,923.00	0.00	514,218.00	514,218.00	37,705.00
Supervisión para la construcción del sistema de agua potable y saneamiento en comunidad El Cañal en La Cruz de Río Grande	169,515.00	0.00	0.00	0.00	169,515.00
Supervisión para la construcción del sistema de agua potable y saneamiento en comunidad Kahkabilla en Laguna de Perlas	158,261.00	0.00	0.00	0.00	158,261.00
Supervisión para la construcción del sistema de agua potable y saneamiento en comunidad La Unión en Kukrahill	86,649.00	0.00	0.00	0.00	86,649.00
Seguimiento y asistencia técnica de la construcción de sistema de agua potable y saneamiento en comunidad de Peñas Blancas	403,856.00	0.00	366,240.00	366,240.00	37,616.00
Seguimiento y asistencia técnica de la construcción de sistema de agua potable y saneamiento en comunidad San Andrés de Bocay	217,420.00	0.00	183,971.00	183,971.00	33,449.00
Estudio de preinversión para la construcción del sistema de agua potable y saneamiento en comunidades El Cacao, Los Caraos y La Perla en Achupapa	369,403.00	0.00	348,726.00	348,726.00	20,677.00
Estudio de preinversión para la construcción del sistema de agua potable y saneamiento en comunidad Chaparral en San Pedro del Norte	0.00	0.00	0.00	0.00	0.00
Seguimiento y asistencia técnica para la construcción del sistema de agua potable y saneamiento en comunidades El Cacao, Los Caraos y La Perla en Achupapa	193,608.00	0.00	45,555.00	45,555.00	148,053.00
Seguimiento y asistencia técnica de pozo perforado y saneamiento en comunidades El Carrizo, San Martín N°1, La Virgen y El Panamá en El Sauce	0.00	0.00	0.00	0.00	0.00
Construcción sistema de agua potable y saneamiento en El Pintor, San Francisco de Cuapa	1,329,498.00	0.00	0.00	0.00	1,329,498.00
Seguimiento y asistencia técnica para construcción sistema de agua potable y saneamiento en El Riego, Santa Lucía	124,850.00	0.00	124,849.47	124,849.47	0.53
Estudios de preinversión para la construcción del sistema de agua potable y saneamiento en Las Hamacas - MR 1, Villa Sandino	272,162.00	0.00	249,084.44	249,084.44	23,077.56
Construcción del sistema de agua y saneamiento en comunidad El Bálsamo en Terrabona	1,522,150.00	0.00	0.00	0.00	1,522,150.00
Estudio de preinversión para la construcción del sistema de agua potable y saneamiento en comunidad Rodeo Grande en San Nicolás	161,657.00	0.00	161,657.00	161,657.00	0.00
Estudio de preinversión para la construcción del sistema de agua y saneamiento en comunidades El Amatillo y Las Mesitas en Macuelizo	176,705.00	0.00	176,704.88	176,704.88	0.12
Estudio de preinversión para la construcción del sistema de agua y saneamiento en comunidad Las Palmas en Santa María	294,835.00	0.00	294,834.11	294,834.11	0.89
Seguimiento y asistencia técnica para la construcción del sistema de agua potable y saneamiento en comunidad El Roble en San José de Cusmapa	112,271.00	0.00	70,631.00	70,631.00	41,640.00
Seguimiento y asistencia técnica para la construcción del sistema de agua y saneamiento en comunidad El Coco en Wiwili de Nueva Segovia	84,902.00	0.00	84,902.00	84,902.00	0.00
Construcción saneamiento mejorado en El Zapote en Mozonte	874,371.00	0.00	0.00	0.00	874,371.00
Construcción saneamiento mejorado en comunidad Sonis en Somoto	932,339.00	0.00	0.00	0.00	932,339.00
Estudio de preinversión para la construcción del sistema de agua potable y saneamiento en comunidad La Concepción en Palacaguina	517,553.00	0.00	344,573.87	344,573.87	172,979.13
Supervisión de ampliación de la cobertura del servicio sostenible de agua y sanemiento en Las Segovias	0.00	0.00	0.00	0.00	0.00
Seguimiento y asistencia técnica para construcción de saneamiento mejorado en El Zapote 1,2 y Limón en Ciudad Antigua	80,082.00	0.00	0.00	0.00	80,082.00
Seguimiento y asistencia técnica para la construcción del sistema de agua potable y saneamiento en comunidades Guazure, Loma Larga, Calabaceras en Macuelizo	63,079.00	0.00	0.00	0.00	63,079.00

FILTRADO POR :

PARAMETROS ESPECIALES: Mes Inicial (MM)=1 / Mes Final (MM)=12 / Programa Especifico=6

PRODUCCION 2017

**Cuadro No. 20**

SUBSISTEMA : SIEP  
 APLICACION : SIEP  
 ENTIDAD : DGP  
 USUARIO : DGP027

PRODUCCION 2017  
 MINISTERIO DE HACIENDA Y CREDITO PUBLICO  
 PROGRAMAS ESPECIFICOS  
 ESTRATEGIA REDUCCION DE LA POBREZA (RECLASIFICACION ERCEP)

PAGINA: 36 de 67  
 FECHA: 21/03/2018  
 HORA: 07:20:43 PM  
 REPORTE: PRPSIEP125A

ACTUALIZADO Y DEVENGADO (CORDOBAS)  
 DE: ENERO A: DICIEMBRE

INSTITUCION	PRESUPUESTO ACTUALIZADO	DEVENGADO			SALDO POR DEVENGAR
		CORRIENTE	CAPITAL	TOTAL	
ASIGNACIONES Y SUBVENCIONES					
FONDO DE INVERSIÓN SOCIAL DE EMERGENCIA					
Seguimiento y asistencia técnica para la construcción del sistema de agua potable y saneamiento en comunidad Oruce en Las Sabanas	0.00	0.00	0.00	0.00	0.00
Seguimiento y asistencia técnica para la construcción del sistema de agua potable y saneamiento en comunidad San Francisco en Estelí	56,317.00	0.00	0.00	0.00	56,317.00
Supervisión para la construcción saneamiento mejorado en comunidad Sonis en Somoto	93,655.00	0.00	0.00	0.00	93,655.00
Estudios de preinversión para la construcción del sistema de agua potable y saneamiento en El Zungano, Quilalí	536,932.00	0.00	536,932.00	536,932.00	0.00
Seguimiento y asistencia técnica para construcción sistema de agua potable y saneamiento en Subtiava, Estelí	55,506.00	0.00	0.00	0.00	55,506.00
Seguimiento y asistencia técnica para la construcción de saneamiento mejorado en comunidad Tule Sur en El Jicaral	167,368.00	0.00	0.00	0.00	167,368.00
Supervisión para la construcción saneamiento mejorado en barrio Luis Largaespada - Los Robles en Corinto	100,549.00	0.00	0.00	0.00	100,549.00
Seguimiento y asistencia técnica para la construcción de sistema de agua y saneamiento en comunidad Vado Ancho El Cerro en Santo Tomás del Norte	0.00	0.00	0.00	0.00	0.00
Seguimiento y asistencia técnica para la construcción de sistema de agua y saneamiento en comunidad Terencio Munguía en El Realejo	69,899.00	0.00	0.00	0.00	69,899.00
Estudios de preinversión para la construcción del sistema de agua potable y saneamiento en Calle Daniel Amador, Nagarote	638,828.00	0.00	638,828.00	638,828.00	0.00
Estudio de preinversión para mejoramiento sistema de agua potable en Los Trejos en Tipitapa	422,763.00	0.00	0.00	0.00	422,763.00
Estudios de preinversión para la construcción del sistema de agua potable y saneamiento en Lomas de Mateare	467,537.00	0.00	442,111.66	442,111.66	25,425.34
Construcción saneamiento mejorado en comunidades San Pedro, Los Angeles, Potrerón, Las Cruces, Santa Cruz, La Manzana, Barrio Nuevo, San Diego No. 2, Esquipulas en La Paz de Carazo	1,059,986.00	0.00	0.00	0.00	1,059,986.00
Construcción saneamiento mejorado en comunidades Bertha Díaz, El Panamá, Cañas Blancas, Monte Verde y Monte Libano en El Rosario	724,000.00	0.00	0.00	0.00	724,000.00
Estudio de preinversión para saneamiento mejorado en comunidades San Pedro, Los Angeles, Potrerón, Las Cruces, Santa Cruz, La Manzana, Barrio Nuevo, San Diego No. 2, Esquipulas en La Paz de Carazo	0.00	0.00	0.00	0.00	0.00
Estudio de preinversión para construcción saneamiento mejorado en comunidades Panamá, Paso Real, Guachipilín, Los Ramos, 19 de Julio y El Coyol en Dolores	0.00	0.00	0.00	0.00	0.00
Seguimiento y asistencia técnica para la construcción del sistema de agua y saneamiento en comunidades El Limón No. 1 y 2 en Tola	200,500.00	0.00	0.00	0.00	200,500.00
Seguimiento y asistencia técnica para la construcción del sistema de agua y saneamiento en comunidad La Orilla en Nandaimé	251,928.00	0.00	0.00	0.00	251,928.00
Seguimiento y asistencia técnica para construcción sistema de agua potable y saneamiento en Sincoyal, Morrito	113,256.00	0.00	34,848.00	34,848.00	78,408.00
Seguimiento y asistencia técnica para construcción sistema de agua potable y saneamiento en San Juan de Nicaragua	299,440.00	0.00	78,407.18	78,407.18	221,032.82
Estudio de preinversión para construcción sistema de agua potable y saneamiento en Piedras Grandes, Esquipulas	174,365.00	0.00	0.00	0.00	174,365.00
Supervisión de construcción de infraestructura social en la Costa Caribe Norte	0.00	0.00	0.00	0.00	0.00
Supervisión para la construcción de albergue en la comunidad Awastara de Puerto Cabezas	1,000.00	0.00	0.00	0.00	1,000.00
Supervisión para la construcción de centro comunitario en la comunidad Waynatingni de Puerto Cabezas	35,312.00	0.00	0.00	0.00	35,312.00
Supervisión para la construcción de albergue en la comunidad Pahra de Puerto Cabezas	1,000.00	0.00	0.00	0.00	1,000.00
Supervisión para la construcción de centro comunitario en la comunidad Awasyari de Puerto Cabezas	35,284.00	0.00	0.00	0.00	35,284.00
Construcción del sistema de agua potable y saneamiento en comunidad Layasiska II en Prinzapolka	253,162.00	0.00	57,300.00	57,300.00	195,862.00
Estudio de preinversión para la construcción del sistema de agua potable y saneamiento en comunidad Lapan en Puerto Cabezas	412,408.00	0.00	199,138.00	199,138.00	213,270.00
Estudio de preinversión para la construcción del sistema de agua potable y saneamiento en comunidad San Pedro - Santa Isabel en Waspam	791,243.00	0.00	387,168.00	387,168.00	404,075.00
Supervisión del reemplazo sistema de agua potable en Waspam	0.00	0.00	0.00	0.00	0.00
Seguimiento y asistencia técnica para la construcción del sistema de agua potable y saneamiento en comunidad San Pedro - Santa Isabel en Waspam	246,352.00	0.00	246,351.70	246,351.70	0.30
Supervisión para la construcción del sistema de agua potable y saneamiento en comunidad Layasiska II en Prinzapolka	62,613.00	0.00	0.00	0.00	62,613.00
Estudio de preinversión para la construcción del sistema de agua potable y saneamiento en comunidad Flor de Pino - Samiel Law en Kukrahill	452,298.00	0.00	452,297.27	452,297.27	0.73
Estudio de preinversión para la construcción del sistema de agua potable y saneamiento en comunidad Nuevo Amanecer/Poblado El Capirote en La Cruz de Río Grande	942,562.00	0.00	942,361.61	942,361.61	200.39
Estudio de preinversión para el mejoramiento y ampliación del sistema de agua potable en Corn Island	1,349,310.00	0.00	0.00	0.00	1,349,310.00
Supervisión para la construcción del sistema de agua y saneamiento en comunidad El Guarumo en Muelle de Los Bueyes	660,003.00	0.00	660,003.00	660,003.00	0.00
Seguimiento y asistencia técnica para la construcción del sistema de agua y saneamiento en comunidad El Cedro en El Tortuguero	328,174.00	0.00	328,174.00	328,174.00	0.00
Seguimiento y asistencia técnica para la construcción del sistema de agua y saneamiento en comunidad Kahkabila en Laguna de Perlas	81,203.00	0.00	81,203.00	81,203.00	0.00
Seguimiento y asistencia técnica para la construcción del sistema de agua y saneamiento en comunidad San Pedro del Norte en Paiwas	479,239.00	0.00	413,764.00	413,764.00	65,475.00

FILTRADO POR :

PARAMETROS ESPECIALES: Mes Inicial (MM)=1 / Mes Final (MM)=12 / Programa Especifico=6

PRODUCCION 2017

**Cuadro No. 20**

SUBSISTEMA : SIEP  
 APLICACION : SIEP  
 ENTIDAD : DGP  
 USUARIO : DGP027

PRODUCCION 2017  
 MINISTERIO DE HACIENDA Y CREDITO PUBLICO  
 PROGRAMAS ESPECIFICOS  
 ESTRATEGIA REDUCCION DE LA POBREZA (RECLASIFICACION ERCEP)

PAGINA: 37 de 67  
 FECHA: 21/03/2018  
 HORA: 07:20:43 PM  
 REPORTE: PRPSIEP125A

ACTUALIZADO Y DEVENGADO (CORDOBAS)  
 DE: ENERO A: DICIEMBRE

INSTITUCION	PRESUPUESTO ACTUALIZADO	DEVENGADO			SALDO POR DEVENGAR
		CORRIENTE	CAPITAL	TOTAL	
ASIGNACIONES Y SUBVENCIONES					
FONDO DE INVERSIÓN SOCIAL DE EMERGENCIA					
Supervisión para la construcción del sistema de agua potable y saneamiento en comunidad El Achiote en Paiwas	70,753.00	0.00	0.00	0.00	70,753.00
Supervisión para la construcción del sistema de agua potable y saneamiento en comarca Pilán en El Ayote	98,623.00	0.00	0.00	0.00	98,623.00
Supervisión para el mejoramiento y ampliación del sistema de agua potable en Corn Island	314,511.00	0.00	0.00	0.00	314,511.00
Construcción sistema de agua potable y saneamiento en comunidad Yahabra Tangny	0.00	0.00	0.00	0.00	0.00
Construcción sistema de agua potable y saneamiento en comunidad Yahabra Pankawas	0.00	0.00	0.00	0.00	0.00
Supervisión de la construcción de sistema de agua potable y saneamiento en comunidad de Kudahwas	350,000.00	0.00	150,000.00	150,000.00	200,000.00
Construcción sistema de agua potable y saneamiento en Aserraderos y Cerro El Gallo, El Viejo	0.00	0.00	0.00	0.00	0.00
Estudio de preinversión para la construcción del sistema de agua y saneamiento en comunidad Rodeo Grande en Somotillo	484,739.00	0.00	484,738.19	484,738.19	0.81
Supervisión para la construcción del sistema de agua potable y saneamiento en El Nancital 1 en San Francisco del Norte	329,086.00	0.00	313,201.00	313,201.00	15,885.00
Seguimiento y asistencia técnica para la construcción del sistema de agua potable y saneamiento en comunidad Rodeo Grande en Somotillo	152,147.00	0.00	79,243.31	79,243.31	72,903.69
Supervisión para la construcción del sistema de agua potable y saneamiento en comunidad Paso Hondo en Santo Tomás del Norte	0.00	0.00	0.00	0.00	0.00
Construcción sistema de agua potable y saneamiento en Cerro Alegre de Malacatoya, San José de Los Remates	299,701.00	0.00	0.00	0.00	299,701.00
Seguimiento y asistencia técnica para construcción sistema de agua potable y saneamiento en La Calamidad, Camoapa	240,938.00	0.00	240,937.61	240,937.61	0.39
Supervisión para construcción sistema de agua potable y saneamiento en Betulia, La Libertad	148,427.00	0.00	0.00	0.00	148,427.00
Construcción sistema de agua potable y saneamiento en La Providencia, Quilali	1,690,803.00	0.00	1,689,802.81	1,689,802.81	1,000.19
Construcción sistema de agua potable y saneamiento en Rodeo Grande, San Nicolás	45,309.00	0.00	0.00	0.00	45,309.00
Estudio de preinversión para la construcción del sistema de agua potable y saneamiento en comunidad El Roble en San José de Cusmapa	332,611.00	0.00	288,818.00	288,818.00	43,793.00
Estudio de preinversión para la construcción del sistema de agua potable y saneamiento en comunidad La Playa en San Lucas	404,392.00	0.00	364,294.00	364,294.00	40,098.00
Seguimiento y asistencia técnica de ampliación de la cobertura del servicio sostenible de agua y sanemiento rural en la Región Norte	0.00	0.00	0.00	0.00	0.00
Seguimiento y asistencia técnica para la construcción del sistema de agua y saneamiento en comunidad El Bálsamo en Terrabona	177,440.00	0.00	144,925.47	144,925.47	32,514.53
Seguimiento y asistencia técnica para la construcción del sistema de agua y saneamiento en comunidades El Amatillo y Las Mesitas en Macuelizo	185,380.00	0.00	79,920.00	79,920.00	105,460.00
Seguimiento y asistencia técnica para la construcción del sistema de agua y saneamiento en comunidad San José del Guineo en Ciudad Antigua	120,455.00	0.00	120,454.62	120,454.62	0.38
Seguimiento y asistencia técnica para la construcción del sistema de agua y saneamiento en comunidad San Gregorio en Murra	150,897.00	0.00	0.00	0.00	150,897.00
Supervisión para construcción sistema de agua potable y saneamiento en Santa Lucía, Muy Muy	57,249.00	0.00	0.00	0.00	57,249.00
Estudio de preinversión para construcción saneamiento mejorado en El Zapote en Mozote	0.00	0.00	0.00	0.00	0.00
Estudio de preinversión para la construcción del sistema de agua potable y saneamiento en comunidad Guasuyuca en Pueblo Nuevo	706,157.00	0.00	706,157.00	706,157.00	0.00
Estudio de preinversión para la construcción del sistema de agua potable y saneamiento en comunidad Las Cruces en Yalaguina	446,584.00	0.00	446,583.70	446,583.70	0.30
Estudio de preinversión para la construcción del sistema de agua potable y saneamiento en comunidad Zona II en Totogalpa	457,407.00	0.00	457,407.00	457,407.00	0.00
Estudio de preinversión para construcción saneamiento mejorado en comunidad Sonis en Somoto	0.00	0.00	0.00	0.00	0.00
Estudio de preinversión para construcción saneamiento mejorado en comunidad Icalupe en Somoto	0.00	0.00	0.00	0.00	0.00
Seguimiento y asistencia técnica para la construcción de saneamiento mejorado en comunidad Icalupe en Somoto	169,912.00	0.00	0.00	0.00	169,912.00
Seguimiento y asistencia técnica para la construcción del sistema de agua y saneamiento en comunidad Quebrada Honda en Las Sabanas	57,717.00	0.00	0.00	0.00	57,717.00
Estudios de preinversión para la construcción del sistema de agua potable y saneamiento en El Jobo, El Jicaró	467,377.00	0.00	467,377.00	467,377.00	0.00
Estudios de preinversión para la construcción del sistema de agua potable y saneamiento en Mina La India y Agua Fria, Santa Rosa del Peñón	548,343.00	0.00	113,173.72	113,173.72	435,169.28
Seguimiento y asistencia técnica de ampliación de la cobertura del servicio sostenible de agua y sanemiento en Managua	0.00	0.00	0.00	0.00	0.00
Seguimiento y asistencia técnica para el mejoramiento sistema de agua potable en Los Trejos en Tipitapa	70,316.00	0.00	0.00	0.00	70,316.00
Seguimiento y asistencia técnica para la construcción del sistema de agua y saneamiento en comunidad Cuajachillo No. 2 en Ciudad Sandino	0.00	0.00	0.00	0.00	0.00
Supervisión para el mejoramiento del sistema de agua potable en Los Trejos en Tipitapa	240,157.00	0.00	0.00	0.00	240,157.00
Construcción saneamiento mejorado en comunidades Los Pocitos y La Marimba en Niquinohomo	1,541,870.00	0.00	0.00	0.00	1,541,870.00
Estudio de preinversión para construcción saneamiento mejorado en comunidades Pío XII y Casco Urbano en Nandasmó	0.00	0.00	0.00	0.00	0.00
Seguimiento y asistencia técnica para la construcción del sistema de agua potable y	0.00	0.00	0.00	0.00	0.00

FILTRADO POR :

PARAMETROS ESPECIALES: Mes Inicial (MM)=1 / Mes Final (MM)=12 / Programa Especifico=6

PRODUCCION 2017

# Cuadro No. 20

SUBSISTEMA : SIEP  
 APLICACION : SIEP  
 ENTIDAD : DGP  
 USUARIO : DGP027

PRODUCCION 2017  
 MINISTERIO DE HACIENDA Y CREDITO PUBLICO  
 PROGRAMAS ESPECIFICOS  
 ESTRATEGIA REDUCCION DE LA POBREZA (RECLASIFICACION ERCEP)

PAGINA: 38 de 67  
 FECHA: 21/03/2018  
 HORA: 07:20:43 PM  
 REPORTE: PRPSIEP125A

ACTUALIZADO Y DEVENGADO (CORDOBAS)  
 DE: ENERO A: DICIEMBRE

INSTITUCION	PRESUPUESTO ACTUALIZADO	DEVENGADO			SALDO POR DEVENGAR
		CORRIENTE	CAPITAL	TOTAL	
ASIGNACIONES Y SUBVENCIONES					
FONDO DE INVERSIÓN SOCIAL DE EMERGENCIA					
saneamiento en comunidad el Rosario Norte en Rivas					
Seguimiento y asistencia técnica para la construcción del sistema de agua y saneamiento en comunidades Ochomogo y Pilón en Belén	164,150.00	0.00	0.00	0.00	164,150.00
Seguimiento y asistencia técnica para la construcción del sistema de agua y saneamiento en comunidad Tisma en Tisma	222,595.00	0.00	0.00	0.00	222,595.00
Supervisión para la construcción saneamiento mejorado en comunidades San Pedro, Los Angeles, Potrerón, Las Cruces, Santa Cruz, La Manzana, Barrio Nuevo, San Diego No. 2, Esquipulas en La Paz de Carazo	108,855.00	0.00	0.00	0.00	108,855.00
Supervisión para la construcción saneamiento mejorado en comunidades El Obrajuelo, Callejón del Indio y La Fé en San Jorge	91,047.00	0.00	0.00	0.00	91,047.00
Estudio de preinversión para construcción del sistema de agua potable y saneamiento en comunidad Taswa en Boaco	0.00	0.00	0.00	0.00	0.00
Seguimiento y asistencia técnica para la construcción del sistema de agua potable y saneamiento en comunidad Taswa en Boaco	133,848.00	0.00	0.00	0.00	133,848.00
Seguimiento y asistencia técnica para la construcción del sistema de agua y saneamiento en comunidad Jicotepe en Comalapa	140,308.00	0.00	0.00	0.00	140,308.00
Seguimiento y asistencia técnica para la construcción del sistema de agua y saneamiento en comunidad El Conejo en El Coral	141,823.00	0.00	0.00	0.00	141,823.00
Estudio de preinversión para la construcción del sistema de agua y saneamiento en comunidad El Olingo en Murra	283,644.00	0.00	283,643.00	283,643.00	1.00
Construcción de Sub Sede de Salud en la comunidad Ninayari de Puerto Cabezas	0.00	0.00	0.00	0.00	0.00
Inversión en Infraestructura Social	222,460,773.87	167,188,370.94	9,131,178.55	176,319,549.49	46,141,224.38
Construcción del sistema de agua potable y saneamiento en comunidad Silibila en Prinzapolka	532,860.00	0.00	0.00	0.00	532,860.00
Construcción del sistema de agua potable y saneamiento en comunidad Isnawas en Prinzapolka	242,316.00	0.00	35,315.00	35,315.00	207,001.00
Estudio de preinversión para la construcción del sistema de agua potable y saneamiento en comunidad Layasiska II en Prinzapolka	573,192.00	0.00	573,191.38	573,191.38	0.62
Seguimiento y Asistencia Técnica para la construcción sistema de agua potable y saneamiento en comunidad Silibila en Prinzapolka	164,637.00	0.00	164,636.86	164,636.86	0.14
Supervisión para la construcción del sistema de agua potable y saneamiento en comunidad San Pedro - Santa Isabel en Waspam	262,921.00	0.00	0.00	0.00	262,921.00
Construcción del sistema de agua y saneamiento en comunidad San Juan en Nueva Guinea	2,019,647.00	0.00	2,019,647.00	2,019,647.00	0.00
Construcción del sistema de agua potable y saneamiento en comunidad Nuevo Amanecer/Poblado El Capirote en La Cruz de Río Grande	462,051.00	0.00	0.00	0.00	462,051.00
Estudio de preinversión para la construcción del sistema de agua potable y saneamiento en comunidad Kahkabila en Laguna de Perlas	641,526.00	0.00	555,592.00	555,592.00	85,934.00
Estudio de preinversión para la construcción del sistema de agua potable y saneamiento en comunidad Karawala en Desembocadura de Río Grande	516,924.00	0.00	516,924.00	516,924.00	0.00
Estudio de preinversión para la construcción del sistema de agua potable y saneamiento en comunidad Calderón en El Rama	409,215.00	0.00	409,214.00	409,214.00	1.00
Estudio de preinversión para la construcción del sistema de agua potable y saneamiento en comunidad Waspado en El Tortuguero	670,898.00	0.00	639,666.00	639,666.00	31,232.00
Estudio de preinversión para la construcción del sistema de agua potable y saneamiento en comunidad Kasmiting en El Tortuguero	682,492.00	0.00	633,835.00	633,835.00	48,657.00
Supervisión para construcción del sistema de agua y saneamiento en comunidad Jerusalén en Nueva Guinea	582,870.00	0.00	582,870.00	582,870.00	0.00
Supervisión para la construcción del sistema de agua potable y saneamiento en comunidad Nuevo Amanecer/Poblado El Capirote en La Cruz de Río Grande	169,515.00	0.00	0.00	0.00	169,515.00
Supervisión para la construcción del sistema de agua potable y saneamiento en comunidad Flor de Pino - Samiel Law en Kukrahill	86,649.00	0.00	0.00	0.00	86,649.00
Construcción sistema de agua potable y saneamiento en comunidad San Andrés de Bocay	0.00	0.00	0.00	0.00	0.00
Estudio de preinversión para la construcción del sistema de agua potable y saneamiento en comunidad La Pimienta en Villanueva	578,355.00	0.00	578,354.82	578,354.82	0.18
Construcción sistema de agua potable y saneamiento en Betulia, La Libertad	2,788,486.00	0.00	2,788,485.34	2,788,485.34	0.66
Seguimiento y asistencia técnica para construcción sistema de agua potable y saneamiento en El Mono, Santo Domingo	138,784.00	0.00	132,933.04	132,933.04	5,850.96
Seguimiento y asistencia técnica para construcción sistema de agua potable y saneamiento en Las Hamacas - MR 1, Villa Sandino	130,638.00	0.00	0.00	0.00	130,638.00
Estudios de preinversión para la construcción del sistema de agua potable y saneamiento en El Coral, El Coral	240,578.00	0.00	37,012.11	37,012.11	203,565.89
Construcción del sistema de agua y saneamiento en comunidades El Amatillo y Las Mesitas en Macuelizo	1,290,441.00	0.00	1,290,440.72	1,290,440.72	0.28
Estudio de preinversión para la construcción del sistema de agua y saneamiento en comunidad Los Arenales en Murra	698,594.00	0.00	454,086.00	454,086.00	244,508.00
Seguimiento y asistencia técnica para la construcción del sistema de agua y saneamiento en comunidad El Jicaró en Esquipulas	76,919.00	0.00	76,919.00	76,919.00	0.00
Seguimiento y asistencia técnica para la construcción del sistema de agua potable y saneamiento en comunidad Mateares en San Juan de Limay	133,907.00	0.00	83,938.00	83,938.00	49,969.00
Seguimiento y asistencia técnica para la construcción del sistema de agua potable y saneamiento en comunidad La Providencia en Quilalí	166,784.00	0.00	166,783.82	166,783.82	0.18
Seguimiento y asistencia técnica para la construcción del sistema de agua y saneamiento en comunidad San Antonio en Mozonte	147,141.00	0.00	91,595.00	91,595.00	55,546.00
Supervisión para construcción sistema de agua potable y saneamiento en San Antonio, Mozonte	0.00	0.00	0.00	0.00	0.00

FILTRADO POR :

PARAMETROS ESPECIALES: Mes Inicial (MM)=1 / Mes Final (MM)=12 / Programa Especifico=6

PRODUCCION 2017

**Cuadro No. 20**

SUBSISTEMA : SIEP  
 APLICACION : SIEP  
 ENTIDAD : DGP  
 USUARIO : DGP027

PRODUCCION 2017  
 MINISTERIO DE HACIENDA Y CREDITO PUBLICO  
 PROGRAMAS ESPECIFICOS  
 ESTRATEGIA REDUCCION DE LA POBREZA (RECLASIFICACION ERCEP)

PAGINA: 39 de 67  
 FECHA: 21/03/2018  
 HORA: 07:20:43 PM  
 REPORTE: PRPSIEP125A

ACTUALIZADO Y DEVENGADO (CORDOBAS)  
 DE: ENERO A: DICIEMBRE

INSTITUCION	PRESUPUESTO ACTUALIZADO	DEVENGADO			SALDO POR DEVENGAR
		CORRIENTE	CAPITAL	TOTAL	
ASIGNACIONES Y SUBVENCIONES					
FONDO DE INVERSIÓN SOCIAL DE EMERGENCIA					
Construcción saneamiento mejorado en comunidad Cacaui en Somoto	1,132,130.00	0.00	0.00	0.00	1,132,130.00
Construcción saneamiento mejorado en comunidad Icalupe en Somoto	1,363,952.00	0.00	0.00	0.00	1,363,952.00
Estudio de preinversión para la construcción del sistema de agua potable y saneamiento en comunidad La Torre en Estelí	0.00	0.00	0.00	0.00	0.00
Seguimiento y asistencia técnica de ampliación de la cobertura del servicio sostenible de agua y sanemiento en Las Segovias	0.00	0.00	0.00	0.00	0.00
Seguimiento y asistencia técnica para la construcción del sistema de agua potable y saneamiento en comunidad Zacatera en Wiwilí de Nueva Segovia	157,837.00	0.00	0.00	0.00	157,837.00
Seguimiento y asistencia técnica para la construcción del Sistema de agua y saneamiento en comunidad El Jobo en El Jicaró	150,622.00	0.00	0.00	0.00	150,622.00
Seguimiento y asistencia técnica para la construcción del sistema de agua potable y saneamiento en comunidad Zona 2 en Totogalpa	262,433.00	0.00	0.00	0.00	262,433.00
Seguimiento y asistencia técnica para la construcción del sistema de agua potable y saneamiento en comunidad La Concepción en Palacaguina	177,337.00	0.00	0.00	0.00	177,337.00
Construcción saneamiento mejorado en barrio Luis Largaespada - Los Robles en Corinto	817,607.00	0.00	0.00	0.00	817,607.00
Estudio de preinversión para la construcción del sistema de agua potable y saneamiento en comunidades Paso Benito - Los Remedios en Quezalguaque	0.00	0.00	0.00	0.00	0.00
Seguimiento y asistencia técnica de ampliación de la cobertura del servicio sostenible de agua y sanemiento en León y Chinandega	0.00	0.00	0.00	0.00	0.00
Seguimiento y asistencia técnica para la construcción del sistema de agua y saneamiento en comunidad Apastepe en Chichigalpa	135,519.00	0.00	0.00	0.00	135,519.00
Seguimiento y asistencia técnica para la construcción del sistema de agua y saneamiento en comunidades Carrizal y Villa Francia en Cinco Pinos	134,663.00	0.00	0.00	0.00	134,663.00
Seguimiento y asistencia técnica para la construcción de sistema de agua y saneamiento en comunidad Piedras Gordas No. 2 en Achupapa	0.00	0.00	0.00	0.00	0.00
Estudios de preinversión para la construcción del sistema de agua potable y saneamiento en Troilo, León	962,903.00	0.00	926,789.00	926,789.00	36,114.00
Estudios de preinversión para la construcción del sistema de agua potable y saneamiento en Carrizal y Villa Francia, Cinco Pinos	643,074.00	0.00	643,073.00	643,073.00	1.00
Ampliación de la cobertura del servicio sostenible de agua y saneamiento en Managua	0.00	0.00	0.00	0.00	0.00
Estudio de preinversión para la construcción del sistema de agua y saneamiento en comunidad Los Romero en Villa El Carmen	2,438.00	0.00	0.00	0.00	2,438.00
Construcción saneamiento mejorado en comunidades Pío XII y Casco Urbano en Nandasmo	1,272,841.00	0.00	0.00	0.00	1,272,841.00
Seguimiento y asistencia técnica para la construcción del sistema de agua y saneamiento en comunidades El Elequeme y El Manzano en Buenos Aires	170,849.00	0.00	0.00	0.00	170,849.00
Seguimiento y asistencia técnica para la construcción del sistema de agua y saneamiento en comunidades de Campuzano, Cofradía, El Portillo y San Joaquín en Nindirí	242,519.00	0.00	0.00	0.00	242,519.00
Seguimiento y asistencia técnica para la construcción del sistema de agua potable y saneamiento en comunidad El Paso de Panaloya II Etapa en Granada	126,200.00	0.00	0.00	0.00	126,200.00
Seguimiento y asistencia técnica de ampliación de la cobertura del servicio sostenible de agua y saneamiento en Boaco y Chontales	0.00	0.00	0.00	0.00	0.00
Seguimiento y asistencia técnica para la construcción de sistema de agua y saneamiento en comunidad La Coyota en Santa Lucía	0.00	0.00	0.00	0.00	0.00
Seguimiento y asistencia técnica para la construcción de sistema de agua y saneamiento en comunidad La Majada en San José de Los Remates	54,869.00	0.00	0.00	0.00	54,869.00
Construcción sistema de agua y saneamiento comunidad Piedras Grandes 2 en Juigalpa	4,425,634.00	0.00	4,424,634.61	4,424,634.61	999.39
Mejoramiento de los sistemas de agua potable en los municipios de San Juan de Limay, Murra, San Ramón y Juigalpa	0.00	0.00	0.00	0.00	0.00
Seguimiento y asistencia técnica para la construcción del sistema de agua y saneamiento en comunidad El Olingo en Murra	190,388.00	0.00	141,430.54	141,430.54	48,957.46
Seguimiento y asistencia técnica para la construcción del sistema de agua y saneamiento en comunidad Las Animas en Murra	178,867.00	0.00	132,872.38	132,872.38	45,994.62
Supervisión para construcción sistema de agua potable y saneamiento en Terrero 2, San Juan de Limay	82,595.00	0.00	40,786.55	40,786.55	41,808.45
Construcción sistema de agua potable y saneamiento en El Castillo, El Castillo	311,841.00	0.00	0.00	0.00	311,841.00
Seguimiento y asistencia técnica para construcción sistema de agua potable y saneamiento en Caracitos, El Almendro	182,782.00	0.00	0.00	0.00	182,782.00
Seguimiento y asistencia técnica para construcción sistema de agua potable y saneamiento en Monte Sinaí, El Delirio, Los Corrales, La Cañada y Agua Fría, Ciudad Dario	97,592.00	0.00	0.00	0.00	97,592.00
Estudios de preinversión para la construcción del sistema de agua potable y saneamiento en Los Chiles, San Carlos	907,710.00	0.00	590,011.00	590,011.00	317,699.00
Seguimiento y asistencia técnica para construcción sistema de agua potable y saneamiento en Agua Zarca y La Estancia, Sébaco	60,743.00	0.00	0.00	0.00	60,743.00
Estudios de preinversión para construcción sistema de agua potable y saneamiento en El Ocote, La Ceiba y Santa Ana, La Concordia	139,445.00	0.00	0.00	0.00	139,445.00
Estudios de preinversión para construcción sistema de agua potable y saneamiento en Totumbala, El Chagüite, Las Palmas y Las Rosas, Ciudad Dario	68,695.00	0.00	0.00	0.00	68,695.00
Supervisión para la construcción de albergue en la comunidad Dakra de Puerto Cabezas	1,000.00	0.00	0.00	0.00	1,000.00
Construcción del sistema de agua potable y saneamiento en comunidad Kisa Laya en Waspam	709,819.00	0.00	0.00	0.00	709,819.00
Construcción del sistema de agua potable y saneamiento en comunidad Dos Amigos en Prinzapolka	146,076.00	0.00	0.00	0.00	146,076.00

FILTRADO POR :

PARAMETROS ESPECIALES: Mes Inicial (MM)=1 / Mes Final (MM)=12 / Programa Especifico=6

PRODUCCION 2017



**Cuadro No. 20**

SUBSISTEMA : SIEP  
 APLICACION : SIEP  
 ENTIDAD : DGP  
 USUARIO : DGP027

PRODUCCION 2017  
 MINISTERIO DE HACIENDA Y CREDITO PUBLICO  
 PROGRAMAS ESPECIFICOS  
 ESTRATEGIA REDUCCION DE LA POBREZA (RECLASIFICACION ERCEP)

PAGINA: 40 de 67  
 FECHA: 21/03/2018  
 HORA: 07:20:43 PM  
 REPORTE: PRPSIEP125A

ACTUALIZADO Y DEVENGADO (CORDOBAS)  
 DE: ENERO A: DICIEMBRE

INSTITUCION	PRESUPUESTO ACTUALIZADO	DEVENGADO		TOTAL	SALDO POR DEVENGAR
		CORRIENTE	CAPITAL		

**ASIGNACIONES Y SUBVENCIONES**

**FONDO DE INVERSIÓN SOCIAL DE EMERGENCIA**

Estudio de preinversión para la construcción del sistema de agua potable y saneamiento en comunidad Sukatpin en Puerto Cabezas	480,635.00	0.00	199,138.00	199,138.00	281,497.00
Seguimiento y asistencia técnica para la construcción del sistema de agua potable y saneamiento en comunidad Layasiska II en Prinzapolka	90,914.00	0.00	84,528.00	84,528.00	6,386.00
Seguimiento y asistencia técnica para la construcción del sistema de agua potable y saneamiento en comunidad Lapan en Puerto Cabezas	219,448.00	0.00	167,586.00	167,586.00	51,862.00
Supervisión para la construcción del sistema de agua potable y saneamiento en comunidad Lapan en Puerto Cabezas	124,138.00	0.00	0.00	0.00	124,138.00
Ampliación de la cobertura del servicio sostenible de agua y saneamiento rural en la RACCS	0.00	0.00	0.00	0.00	0.00
Construcción del sistema de agua potable y saneamiento en comunidad Calderón en El Rama	447,195.00	0.00	447,195.00	447,195.00	0.00
Construcción del sistema de agua y saneamiento en comunidad San Pedro del Norte en Paiwas	178,428.00	0.00	0.00	0.00	178,428.00
Construcción sistema de agua potable y saneamiento en La Aurora, Bluefields	10,000.00	0.00	0.00	0.00	10,000.00
Estudio de preinversión para la construcción del sistema de agua potable y saneamiento en comunidad La Unión en Kukrahill	334,294.00	0.00	152,684.00	152,684.00	181,610.00
Estudio de preinversión para la construcción del sistema de agua potable y saneamiento en comunidad El Cañal en La Cruz de Río Grande	961,628.00	0.00	961,628.00	961,628.00	0.00
Estudio de preinversión para la construcción del sistema de agua potable y saneamiento en comunidad El Achioté en Paiwas	476,496.00	0.00	476,495.24	476,495.24	0.76
Estudio de preinversión para la ampliación del sistema de agua potable en Great Corn Island	0.00	0.00	0.00	0.00	0.00
Seguimiento y asistencia técnica para la construcción del sistema de agua y saneamiento en comunidad Calderón en El Rama	247,791.00	0.00	247,791.00	247,791.00	0.00
Seguimiento y asistencia técnica para la construcción del sistema de agua y saneamiento en comunidad Karawala en Desembocadura de Río Grande	225,575.00	0.00	156,166.00	156,166.00	69,409.00
Seguimiento y asistencia técnica para la construcción del sistema de agua y saneamiento en comunidad La Barra en Desembocadura de Río Grande	238,872.00	0.00	182,667.00	182,667.00	56,205.00
Seguimiento y asistencia técnica para la construcción del sistema de agua y saneamiento en comunidad Flor de Pino - Samiel Law en Kukra Hill	446,312.00	0.00	446,311.97	446,311.97	0.03
Seguimiento y asistencia técnica para la construcción del sistema de agua y saneamiento en comunidad Nuevo Amanecer/Poblado El Capirote en La Cruz de Río Grande	354,664.00	0.00	354,664.00	354,664.00	0.00
Seguimiento y asistencia técnica de la ampliación de la cobertura del servicio sostenible de agua y saneamiento rural en la RACCS	0.00	0.00	0.00	0.00	0.00
Supervisión de la construcción de sistema de agua potable y saneamiento en comunidad de Peñas Blancas	600,000.00	0.00	600,000.00	600,000.00	0.00
Seguimiento y asistencia técnica de la construcción de sistema de agua potable y saneamiento en comunidad de Kudhawas	402,208.00	0.00	402,208.00	402,208.00	0.00
Seguimiento y asistencia técnica de la construcción de sistema de agua potable y saneamiento en comunidad Yahabra Tangny	221,000.00	0.00	85,721.00	85,721.00	135,279.00
Ampliación de la cobertura del servicio sostenible de agua y saneamiento rural en la Región del Pacífico	0.00	0.00	0.00	0.00	0.00
Estudio de preinversión para la construcción del sistema de agua y saneamiento en comunidad Paso Hondo en Santo Tomás del Norte	336,678.00	0.00	336,678.00	336,678.00	0.00
Seguimiento y asistencia técnica para la construcción del sistema de agua potable y saneamiento en comunidad Paso Hondo en Santo Tomás del Norte	195,173.00	0.00	146,809.13	146,809.13	48,363.87
Supervisión para la construcción del sistema de agua y saneamiento en comunidad Aserraderos y Cerro El Gallo en El Viejo	69,413.00	0.00	0.00	0.00	69,413.00
Estudios de preinversión para construcción sistema de agua potable y saneamiento en el sector Las Mesitas, El Sauce	404,607.00	0.00	0.00	0.00	404,607.00
Construcción sistema de agua potable y saneamiento en El Naranjo, Comalapa	879,488.00	0.00	0.00	0.00	879,488.00
Seguimiento y asistencia técnica para construcción sistema de agua potable y saneamiento en El Pintor, San Francisco de Cuapa	135,609.00	0.00	103,700.83	103,700.83	31,908.17
Seguimiento y asistencia técnica para construcción sistema de agua potable y saneamiento en Tierra Azul, Boaco	407,692.00	0.00	52,140.57	52,140.57	355,551.43
Estudios de preinversión para la construcción del sistema de agua potable y saneamiento en El Naranjo, Comalapa	529,640.00	0.00	386,637.29	386,637.29	143,002.71
Estudios de preinversión para la construcción del sistema de agua potable y saneamiento en El Riego, Santa Lucía	430,703.00	0.00	430,702.41	430,702.41	0.59
Seguimiento y asistencia técnica para construcción sistema de agua potable y saneamiento en Coyusnes, Teustepe	994,679.00	0.00	0.00	0.00	994,679.00
Estudio de preinversión para la construcción del sistema de agua y saneamiento en comunidad El Bálsamo en Terrabona	434,900.00	0.00	434,899.85	434,899.85	0.15
Estudio de preinversión para la construcción del sistema de agua y saneamiento en comunidad Macuelizo en Macuelizo	0.00	0.00	0.00	0.00	0.00
Seguimiento y asistencia técnica para la construcción del sistema de agua potable y saneamiento en comunidad El Quibuto en Telpaneca	158,554.00	0.00	99,748.00	99,748.00	58,806.00
Seguimiento y asistencia técnica para la construcción del sistema de agua y saneamiento en comunidad Las Palmas en Santa María	120,293.00	0.00	120,293.00	120,293.00	0.00
Supervisión para construcción sistema de agua potable y saneamiento en San José del Guineo, Ciudad Antigua	44,288.00	0.00	0.00	0.00	44,288.00
Supervisión para construcción sistema de agua potable y saneamiento en Mateares, San Juan de Limay	5,160.00	0.00	0.00	0.00	5,160.00
Supervisión para construcción sistema de agua potable y saneamiento en Rodeo Grande, San Nicolás	5,179.00	0.00	0.00	0.00	5,179.00
Seguimiento y asistencia técnica para la construcción del sistema de agua potable y saneamiento en comunidad El LLano en Santa María	58,820.00	0.00	0.00	0.00	58,820.00

FILTRADO POR :

PARAMETROS ESPECIALES: Mes Inicial (MM)=1 / Mes Final (MM)=12 / Programa Especifico=6

PRODUCCION 2017

**Cuadro No. 20**

SUBSISTEMA : SIEP  
 APLICACION : SIEP  
 ENTIDAD : DGP  
 USUARIO : DGP027

PRODUCCION 2017  
 MINISTERIO DE HACIENDA Y CREDITO PUBLICO  
 PROGRAMAS ESPECIFICOS  
 ESTRATEGIA REDUCCION DE LA POBREZA (RECLASIFICACION ERCEP)

PAGINA: 41 de 67  
 FECHA: 21/03/2018  
 HORA: 07:20:43 PM  
 REPORTE: PRPSIEP125A

ACTUALIZADO Y DEVENGADO (CORDOBAS)  
 DE: ENERO A: DICIEMBRE

INSTITUCION	PRESUPUESTO ACTUALIZADO	DEVENGADO			SALDO POR DEVENGAR
		CORRIENTE	CAPITAL	TOTAL	
ASIGNACIONES Y SUBVENCIONES					
FONDO DE INVERSIÓN SOCIAL DE EMERGENCIA					
Seguimiento y asistencia técnica para la construcción del sistema de agua potable y saneamiento en comunidad Sabana Larga en Estelí	0.00	0.00	0.00	0.00	0.00
Seguimiento y asistencia técnica para construcción sistema de agua potable y saneamiento en El Barro, San Nicolás	54,424.00	0.00	0.00	0.00	54,424.00
Construcción de saneamiento mejorado en comunidad El Tule Sur en El Jicaral	1,147,878.00	0.00	0.00	0.00	1,147,878.00
Seguimiento y asistencia técnica para la construcción del sistema de agua y saneamiento en comunidades Mina La India y Agua Fria en Santa Rosa del Peñon	82,738.00	0.00	0.00	0.00	82,738.00
Seguimiento y asistencia técnica para la construcción de sistema de agua y saneamiento en comunidad Piedras Gordas No. 1 en Achuapa	0.00	0.00	0.00	0.00	0.00
Seguimiento y asistencia técnica para la construcción de sistema de agua y saneamiento en comunidad Nancital # 2 en San Francisco del Norte	0.00	0.00	0.00	0.00	0.00
Estudios de preinversión para la construcción del sistema de agua potable y saneamiento en Posolteguilla, Posoltega	442,274.00	0.00	398,045.74	398,045.74	44,228.26
Seguimiento y asistencia técnica para la construcción del sistema de agua y saneamiento en comunidad Laurel Gallán en San Francisco Libre	153,562.00	0.00	0.00	0.00	153,562.00
Supervisión para la construcción del sistema de agua y saneamiento en comunidad Laurel Gallán en San Francisco Libre	443,130.00	0.00	0.00	0.00	443,130.00
Seguimiento y asistencia técnica para la construcción de sistema de agua y saneamiento en comunidad Los Romero en Villa El Carmen	0.00	0.00	0.00	0.00	0.00
Supervisión para la construcción del saneamiento mejorado en el Barrio Quinta Pacheco en Distrito VI de Managua	130,400.00	0.00	0.00	0.00	130,400.00
Estudio de preinversión para construcción saneamiento mejorado en comunidades Pacaya, Los Cocos, Diriomito y Zona Urbana en Catarina	0.00	0.00	0.00	0.00	0.00
Seguimiento y asistencia técnica para construcción de saneamiento mejorado en comunidades Pacaya, Los Cocos, Diriomito y Zona Urbana en Catarina	51,286.00	0.00	0.00	0.00	51,286.00
Seguimiento y asistencia técnica para construcción de saneamiento mejorado en comunidades Los Pocitos y La Marimba en Niquinohomo	57,589.00	0.00	0.00	0.00	57,589.00
Seguimiento y asistencia técnica para saneamiento mejorado comunidades San Pedro, Los Angeles, Potrerón, Las Cruces, Sta Cruz, La Manzana, Barrio Nuevo, San Diego No 2, Esquipulas en La Paz de Carazo	184,393.00	0.00	0.00	0.00	184,393.00
Seguimiento y asistencia técnica para la construcción del sistema de agua y saneamiento en comunidad Mérida en Altagracia	195,731.00	0.00	0.00	0.00	195,731.00
Seguimiento y asistencia técnica para la construcción del sistema de agua y saneamiento en comunidades El Arroyo, Playas Verdes y Los Jirones en Diriá	181,627.00	0.00	0.00	0.00	181,627.00
Estudios de preinversión para la construcción del sistema de agua potable y saneamiento en Santa Marta, Acoyapa	562,733.00	0.00	489,333.12	489,333.12	73,399.88
Estudio de preinversión para la construcción del sistema de agua y saneamiento en comunidad Jicarito en San Juan de Limay	0.00	0.00	0.00	0.00	0.00
Estudio de preinversión para la construcción del sistema de agua y saneamiento en comunidad La Flor en San Juan de Limay	0.00	0.00	0.00	0.00	0.00
Seguimiento y asistencia técnica para la construcción del sistema de agua y saneamiento en comunidad Sabana Grande en San Ramón	297,844.00	0.00	221,255.40	221,255.40	76,588.60
Estudios de preinversión para la construcción del sistema de agua potable y saneamiento en San Juan de Nicaragua	615,288.00	0.00	320,649.00	320,649.00	294,639.00
GOBIERNO REGIONAL AUTONOMO DE LA COSTA CARIBE NORTE	39,300,000.00	0.00	39,038,524.91	39,038,524.91	261,475.09
Rehabilitación de camino productivo Naranjo-El Manser en Siuna	1,000,000.00	0.00	1,000,000.00	1,000,000.00	0.00
Construcción de parque de ferias en la ciudad de Bilwi	4,000,000.00	0.00	4,000,000.00	4,000,000.00	0.00
Construcción de viviendas sociales en Puerto Cabezas	4,000,000.00	0.00	4,000,000.00	4,000,000.00	0.00
Construcción de calles en el sector urbano de Rosita	3,000,000.00	0.00	2,999,484.87	2,999,484.87	515.13
Construcción de camino productivo Columbus - Salpaka, cuenca del rio Wawa, Tasba Pri, en Puerto Cabezas	4,000,000.00	0.00	3,990,642.85	3,990,642.85	9,357.15
Rehabilitación de camino productivo Camarón - Nueva Esperanza, Tasba Pri, en Puerto Cabezas	5,000,000.00	0.00	4,953,575.55	4,953,575.55	46,424.45
Rehabilitación de camino productivo Nancitón - Marañón en Puerto Cabezas	3,000,000.00	0.00	3,000,000.00	3,000,000.00	0.00
Rehabilitación de camino productivo Miguel Bikan - Polos de Desarrollo en Waspam	4,000,000.00	0.00	3,847,192.75	3,847,192.75	152,807.25
Rehabilitación de camino productivo Naranjal - Columbus en Puerto Cabezas	4,000,000.00	0.00	3,948,490.31	3,948,490.31	51,509.69
Rehabilitación de camino productivo Koom - Bismona en Wangki Twi, en Waspam	7,300,000.00	0.00	7,299,138.58	7,299,138.58	861.42
GOBIERNO REGIONAL AUTONOMO DE LA COSTA CARIBE SUR	32,300,000.00	0.00	32,300,000.00	32,300,000.00	0.00
Supervisión del reemplazo del muelle de Orinoco en Laguna de Perlas	495,000.00	0.00	495,000.00	495,000.00	0.00
Supervisión de la construcción de sistema de agua potable en el poblado la Aurora San Francisco en Kukra River	245,000.00	0.00	245,000.00	245,000.00	0.00
Construcción de camino Empalme San Francisco - La Aurora en Bluefields	1,380,000.00	0.00	1,380,000.00	1,380,000.00	0.00
Estudio y diseño de la construcción de camino Empalme San Francisco - La Aurora en Bluefields	75,000.00	0.00	75,000.00	75,000.00	0.00
Supervisión de la construcción de camino Empalme San Francisco - La Aurora en Bluefields	45,000.00	0.00	45,000.00	45,000.00	0.00
Construcción de camino Empalme Mata de Caña - La Guitarra en El Tortuguero	1,920,000.00	0.00	1,920,000.00	1,920,000.00	0.00
Supervisión de la construcción del centro de formación y capacitación técnica regional, Buefields	252,000.00	0.00	252,000.00	252,000.00	0.00
Supervisión del mejoramiento de viviendas en comunidades indígenas de Laguna de Perlas, Rama Cay y Awaltara	210,000.00	0.00	210,000.00	210,000.00	0.00
Reemplazo del muelle de Orinoco en Laguna de Perlas	4,005,000.00	0.00	4,005,000.00	4,005,000.00	0.00

FILTRADO POR :

PARAMETROS ESPECIALES: Mes Inicial (MM)=1 / Mes Final (MM)=12 / Programa Especifico=6

PRODUCCION 2017

**Cuadro No. 20**

SUBSISTEMA : SIEP  
 APLICACION : SIEP  
 ENTIDAD : DGP  
 USUARIO : DGP027

PRODUCCION 2017  
 MINISTERIO DE HACIENDA Y CREDITO PUBLICO  
 PROGRAMAS ESPECIFICOS  
 ESTRATEGIA REDUCCION DE LA POBREZA (RECLASIFICACION ERCEP)

PAGINA: 42 de 67  
 FECHA: 21/03/2018  
 HORA: 07:20:43 PM  
 REPORTE: PRPSIEP125A

ACTUALIZADO Y DEVENGADO (CORDOBAS)  
 DE: ENERO A: DICIEMBRE

INSTITUCION	PRESUPUESTO ACTUALIZADO	DEVENGADO			SALDO POR DEVENGAR
		CORRIENTE	CAPITAL	TOTAL	
ASIGNACIONES Y SUBVENCIONES					
GOBIERNO REGIONAL AUTONOMO DE LA COSTA CARIBE SUR					
Ampliación de escuela en el barrio San Mateo - Bluefieds	2,325,000.00	0.00	2,325,000.00	2,325,000.00	0.00
Construcción de calle en el barrio central en Bocana de Paiwas	1,860,000.00	0.00	1,860,000.00	1,860,000.00	0.00
Construcción del mercado y terminal de transporte terrestre en Kukra Hill	2,325,000.00	0.00	2,325,000.00	2,325,000.00	0.00
Construcción de centro de formación y capacitación técnica regional, Bluefields	3,348,000.00	0.00	3,348,000.00	3,348,000.00	0.00
Supervisión de la ampliación de escuela en el barrio San Mateo - Bluefields	175,000.00	0.00	175,000.00	175,000.00	0.00
Supervisión de la construcción del mercado y terminal de transporte terrestre en Kukra Hill	175,000.00	0.00	175,000.00	175,000.00	0.00
Supervisión de la construcción de camino Limagolfo - San Miguel de Casa de Alto en La Cruz de Río Grande	200,000.00	0.00	200,000.00	200,000.00	0.00
Construcción de puesto de salud en el barrio 19 de Julio en Bluefields	930,000.00	0.00	930,000.00	930,000.00	0.00
Rehabilitación de la Casa de Gobierno Regional	2,000,000.00	0.00	2,000,000.00	2,000,000.00	0.00
Mejoramiento de viviendas en comunidades indígenas de Laguna de Perlas, Rama Cay y Awaltara	2,790,000.00	0.00	2,790,000.00	2,790,000.00	0.00
Supervisión de la construcción de puesto de salud en el barrio 19 de Julio en Bluefields	70,000.00	0.00	70,000.00	70,000.00	0.00
Construcción de sistema de agua potable en el poblado la Aurora San Francisco en Kukra River	3,255,000.00	0.00	3,255,000.00	3,255,000.00	0.00
Supervisión de la construcción de camino Empalme Mata de Caña - La Guitarra en El Tortuguero	80,000.00	0.00	80,000.00	80,000.00	0.00
Supervisión de la construcción de calle en el barrio central en Bocana de Paiwas	140,000.00	0.00	140,000.00	140,000.00	0.00
Construcción de camino Limagolfo - San Miguel de Casa de Alto en La Cruz de Río Grande	4,000,000.00	0.00	4,000,000.00	4,000,000.00	0.00
EMPRESA NICARAGÜENSE DE ACUEDUCTOS Y ALCANTARILLADOS SANITAR	682,067,762.00	90,217,000.00	575,513,395.79	665,730,395.79	16,337,366.21
Supervisión de las Obras de Mejoramiento y Ampliación del Sistema de Agua Potable de la Ciudad de Bilwi	12,873,849.32	0.00	12,232,934.69	12,232,934.69	640,914.63
Ampliación de las Redes de Agua Potable en Santa Teresa	1,500,000.00	0.00	1,500,000.00	1,500,000.00	0.00
Ampliación de las redes de agua potable en El Sauce	260,000.00	0.00	260,000.00	260,000.00	0.00
Ampliación de las redes de agua potable en Achuapa	230,000.00	0.00	230,000.00	230,000.00	0.00
Ampliación de las redes del alcantarillado en León	450,000.00	0.00	450,000.00	450,000.00	0.00
Ampliación de las redes del alcantarillado en El Sauce	240,000.00	0.00	240,000.00	240,000.00	0.00
Ampliación de las redes de agua potable en Rivas	550,000.00	0.00	550,000.00	550,000.00	0.00
Ampliación de las redes de agua potable en Granada	700,000.00	0.00	700,000.00	700,000.00	0.00
Unidad Ejecutora del Proyecto de Agua Potable y Saneamiento en la Ciudad de Granada	12,061,100.89	0.00	11,665,978.89	11,665,978.89	395,122.00
Mejoramiento y Ampliación del Sistema de Agua Potable de la Ciudad de Acoyapa	10,000.00	0.00	0.00	0.00	10,000.00
Ampliación de las redes de agua potable en Tipitapa	10,000,000.00	0.00	10,000,000.00	10,000,000.00	0.00
Ampliación de las Redes de Agua Potable en Diriamba	1,700,000.00	0.00	1,700,000.00	1,700,000.00	0.00
Ampliación de las redes de agua potable en Santa Rosa del Peñón	260,000.00	0.00	260,000.00	260,000.00	0.00
Ampliación de las redes de alcantarillado en San Juan del Sur	750,000.00	0.00	750,000.00	750,000.00	0.00
Ampliación de las redes alcantarillado en Boaco	2,000,000.00	0.00	2,000,000.00	2,000,000.00	0.00
Ampliación de las redes de alcantarillado en Nandaime	700,000.00	0.00	700,000.00	700,000.00	0.00
Ampliación de las Redes de Agua Potable en Nueva Guinea	1,000,000.00	0.00	1,000,000.00	1,000,000.00	0.00
Construcción de pozos en el Municipio de Somoto	2,100,000.00	0.00	2,100,000.00	2,100,000.00	0.00
Equipamiento de pozos en el Municipio de San José de Cusmapa	1,000,000.00	0.00	1,000,000.00	1,000,000.00	0.00
Unidad Ejecutora del Programa PISASH FASE I	34,886,000.00	34,885,500.00	0.00	34,885,500.00	500.00
Mejoramiento y ampliación del sistema de agua potable de la Ciudad de Granada	74,517,207.07	0.00	72,898,223.66	72,898,223.66	1,618,983.41
Supervisión para las Obras de Mejoramiento del Sistema de AP, AS y Planta de Tratamiento en la Ciudad de Granada	16,533,396.00	0.00	15,985,768.01	15,985,768.01	547,627.99
Construcción y Equipamiento de Pozos en la Ciudad de Managua	10,750,000.00	0.00	10,750,000.00	10,750,000.00	0.00
Construcción de Pozos en el Municipio de Malpaisillo	1,400,000.00	0.00	1,400,000.00	1,400,000.00	0.00
Ampliación de las redes de agua potable en León	550,000.00	0.00	550,000.00	550,000.00	0.00
Ampliación de las redes del alcantarillado en Achuapa	270,000.00	0.00	270,000.00	270,000.00	0.00
Ampliación de las redes de alcantarillado en Chinandega	1,400,000.00	0.00	1,400,000.00	1,400,000.00	0.00
Ampliación de las redes de alcantarillado en Puerto Cabezas	1,000,000.00	0.00	1,000,000.00	1,000,000.00	0.00
Equipamiento de pozos en el Municipio de Somotillo	1,600,000.00	0.00	1,600,000.00	1,600,000.00	0.00
Diseños finales para el mejoramiento del sistema de tratamiento de aguas residuales de Managua	6,455,370.00	0.00	5,494,166.58	5,494,166.58	961,203.42
Subsidio para operaciones de ENACAL	50,000,000.00	50,000,000.00	0.00	50,000,000.00	0.00
Asistencia Técnica en Planificación, programación y ejecución de obras de agua y saneamiento	5,331,500.00	5,331,500.00	0.00	5,331,500.00	0.00
Obras complementarias de la planta de tratamiento de aguas servidas de la Ciudad de	17,276,469.00	0.00	16,448,822.45	16,448,822.45	827,646.55

FILTRADO POR :

PARAMETROS ESPECIALES: Mes Inicial (MM)=1 / Mes Final (MM)=12 / Programa Especifico=6

PRODUCCION 2017

**Cuadro No. 20**

SUBSISTEMA : SIEP  
 APLICACION : SIEP  
 ENTIDAD : DGP  
 USUARIO : DGP027

PRODUCCION 2017  
 MINISTERIO DE HACIENDA Y CREDITO PUBLICO  
 PROGRAMAS ESPECIFICOS  
 ESTRATEGIA REDUCCION DE LA POBREZA (RECLASIFICACION ERCEP)

PAGINA: 43 de 67  
 FECHA: 21/03/2018  
 HORA: 07:20:43 PM  
 REPORTE: PRPSIEP125A

ACTUALIZADO Y DEVENGADO (CORDOBAS)  
 DE: ENERO A: DICIEMBRE

INSTITUCION	PRESUPUESTO ACTUALIZADO	DEVENGADO			SALDO POR DEVENGAR
		CORRIENTE	CAPITAL	TOTAL	
ASIGNACIONES Y SUBVENCIONES					
EMPRESA NICARAGÜENSE DE ACUEDUCTOS Y ALCANTARILLADOS SANITAR					
Granada					
Equipamiento de pozos en el Municipio de Achuapa	1,000,000.00	0.00	1,000,000.00	1,000,000.00	0.00
Ampliación de las redes del alcantarillado en Managua	16,000,000.00	0.00	16,000,000.00	16,000,000.00	0.00
Ampliación de las redes del alcantarillado en El Jicaral	260,000.00	0.00	260,000.00	260,000.00	0.00
Ampliación de las redes del alcantarillado en Nagarote	255,000.00	0.00	255,000.00	255,000.00	0.00
Ampliación de las redes de alcantarillado en Santa Rosa del Peñón	240,000.00	0.00	240,000.00	240,000.00	0.00
Ampliación de las redes de agua potable en Altagracia	1,400,000.00	0.00	1,400,000.00	1,400,000.00	0.00
Ampliación de las redes de alcantarillado en Granada	1,000,000.00	0.00	1,000,000.00	1,000,000.00	0.00
Ampliación de las Redes de Agua Potable en Bluefields	1,100,000.00	0.00	1,100,000.00	1,100,000.00	0.00
Equipamiento de pozos en el Municipio de Somoto	1,000,000.00	0.00	1,000,000.00	1,000,000.00	0.00
Construcción de pozos en el Municipio de Muelle de los Bueyes	4,400,000.00	0.00	4,400,000.00	4,400,000.00	0.00
Mejoramiento y Ampliación del Sistema de Agua Potable de la Ciudad de Bilwi	216,402,942.48	0.00	208,725,756.91	208,725,756.91	7,677,185.57
Unidad Ejecutora para el Mejoramiento y Ampliación del Sistema de Agua Potable y Construcción del Sistema de Alcantarillado Sanitario de la Ciudad de Bilwi	12,483,527.20	0.00	12,122,626.20	12,122,626.20	360,901.00
Equipamiento del Pozo Los Sabogales en el Municipio de Masaya	2,950,000.00	0.00	2,950,000.00	2,950,000.00	0.00
Construcción de pozos en el Municipio de Telica	1,800,000.00	0.00	1,800,000.00	1,800,000.00	0.00
Ampliación de las Redes de Agua Potable en Jinotepe	1,800,000.00	0.00	1,800,000.00	1,800,000.00	0.00
Ampliación de las redes de agua potable en El Jicaral	240,000.00	0.00	240,000.00	240,000.00	0.00
Ampliación de las redes de alcantarillado en La Paz Centro	700,000.00	0.00	700,000.00	700,000.00	0.00
Ampliación de las redes de agua potable en San Juan del Sur	650,000.00	0.00	650,000.00	650,000.00	0.00
Ampliación de las redes de alcantarillado en El Viejo	1,000,000.00	0.00	1,000,000.00	1,000,000.00	0.00
Ampliación de las Redes de Agua Potable en Juigalpa	2,200,000.00	0.00	2,200,000.00	2,200,000.00	0.00
Ampliación de las Redes de Agua Potable en Villa Sandino	1,800,000.00	0.00	1,800,000.00	1,800,000.00	0.00
Ampliación de las redes de agua potable en Estelí	3,000,000.00	0.00	3,000,000.00	3,000,000.00	0.00
Ampliación de las redes de alcantarillado en Estelí	2,000,000.00	0.00	2,000,000.00	2,000,000.00	0.00
Ampliación de las redes de agua potable en Nandaime	600,000.00	0.00	600,000.00	600,000.00	0.00
Construcción de pozos en el Municipio de San Isidro	3,000,000.00	0.00	3,000,000.00	3,000,000.00	0.00
Construcción de pozos en el Municipio de San José de Cusmapa	1,600,000.00	0.00	1,600,000.00	1,600,000.00	0.00
Supervisión para el mejoramiento del sistema de tratamiento de aguas residuales de Managua	50,000.00	0.00	0.00	0.00	50,000.00
Construcción del Sistema de Alcantarillado Sanitario de la Ciudad de Santo Tomás	20,287,000.00	0.00	20,287,000.00	20,287,000.00	0.00
Unidad Ejecutora del Proyecto de Agua Potable en la Ciudad de San Carlos	2,769,383.00	0.00	2,769,383.00	2,769,383.00	0.00
Construcción de pozos en el Municipio de Achuapa	1,800,000.00	0.00	1,800,000.00	1,800,000.00	0.00
Ampliación de las redes de agua potable en Managua	18,726,371.00	0.00	18,726,371.00	18,726,371.00	0.00
Ampliación de las redes de agua potable en La Paz Centro	800,000.00	0.00	800,000.00	800,000.00	0.00
Ampliación de las redes de agua potable en Chinandega	1,700,000.00	0.00	1,700,000.00	1,700,000.00	0.00
Ampliación de las redes de agua potable en El Viejo	900,000.00	0.00	900,000.00	900,000.00	0.00
Ampliación de las redes de agua potable en Waspam	1,000,000.00	0.00	1,000,000.00	1,000,000.00	0.00
Equipamiento de Pozo en la Comunidad La Viña en el Municipio de Diriamba	2,650,000.00	0.00	2,650,000.00	2,650,000.00	0.00
Mejoramiento y Ampliación del Sistema de Alcantarillado Sanitario en la Ciudad de Granada	330,417.04	0.00	330,417.04	330,417.04	0.00
Supervisión de las obras de Mejoramiento y Ampliación del Servicio de Agua Potable en la Ciudad de San Carlos	1,701,921.00	0.00	1,535,299.48	1,535,299.48	166,621.52
Mejoramiento y ampliación del sistema de agua potable para la Ciudad de Camoapa	10,000.00	0.00	0.00	0.00	10,000.00
Ampliación de las redes de agua potable en Nagarote	245,000.00	0.00	245,000.00	245,000.00	0.00
Ampliación de las redes de alcantarillado en Rivas	650,000.00	0.00	650,000.00	650,000.00	0.00
Equipamiento de pozos en el Municipio de San Isidro	1,600,000.00	0.00	1,600,000.00	1,600,000.00	0.00
Construcción de pozos en el Municipio de Somotillo	3,000,000.00	0.00	3,000,000.00	3,000,000.00	0.00
Equipamiento de pozos en el Municipio de Muelle de los Bueyes	1,600,000.00	0.00	1,600,000.00	1,600,000.00	0.00
Mejoramiento del sistema de tratamiento de aguas residuales de Managua.	766,142.00	0.00	0.00	0.00	766,142.00
Construcción de Pozo en la Comunidad La Viña en el Municipio de Diriamba	2,950,000.00	0.00	2,950,000.00	2,950,000.00	0.00
Mejoramiento y Ampliación del Servicio de Agua Potable en la Ciudad de San Carlos	49,915,200.00	0.00	47,610,681.88	47,610,681.88	2,304,518.12
Unidad Ejecutora del Proyecto de la Ciudad de Bluefields	4,300,000.00	0.00	4,300,000.00	4,300,000.00	0.00
Construcción del Sistema de Alcantarillado Sanitario de la Ciudad de Acoyapa	3,670,000.00	0.00	3,670,000.00	3,670,000.00	0.00
Construcción de pozos en el Municipio de Nagarote	400,000.00	0.00	400,000.00	400,000.00	0.00
Equipamiento de pozos en el Municipio de Telica	1,000,000.00	0.00	1,000,000.00	1,000,000.00	0.00

FILTRADO POR :

PARAMETROS ESPECIALES: Mes Inicial (MM)=1 / Mes Final (MM)=12 / Programa Especifico=6

PRODUCCION 2017

**Cuadro No. 20**

SUBSISTEMA : SIEP  
 APLICACION : SIEP  
 ENTIDAD : DGP  
 USUARIO : DGP027

PRODUCCION 2017  
 MINISTERIO DE HACIENDA Y CREDITO PUBLICO  
 PROGRAMAS ESPECIFICOS  
 ESTRATEGIA REDUCCION DE LA POBREZA (RECLASIFICACION ERCEP)

PAGINA: 44 de 67  
 FECHA: 21/03/2018  
 HORA: 07:20:43 PM  
 REPORTE: PRPSIEP125A

ACTUALIZADO Y DEVENGADO (CORDOBAS)  
 DE: ENERO A: DICIEMBRE

INSTITUCION	PRESUPUESTO ACTUALIZADO	DEVENGADO			SALDO POR DEVENGAR
		CORRIENTE	CAPITAL	TOTAL	
ASIGNACIONES Y SUBVENCIONES					
EMPRESA NICARAGÜENSE DE ACUEDUCTOS Y ALCANTARILLADOS SANITAR					
Equipamiento de pozos en el Municipio de Nagarote	0.00	0.00	0.00	0.00	0.00
Equipamiento de pozos en el municipio de Malpaisillo	1,000,000.00	0.00	1,000,000.00	1,000,000.00	0.00
Ampliación de las redes de alcantarillado en Altagracia	1,000,000.00	0.00	1,000,000.00	1,000,000.00	0.00
Ampliación de las Redes de Agua Potable en la Ciudad de Jinotega	2,200,000.00	0.00	2,200,000.00	2,200,000.00	0.00
Ampliación de las Redes de Agua Potable y Alcantarillado Sanitario en la Ciudad de San Carlos	2,000,000.00	0.00	2,000,000.00	2,000,000.00	0.00
Ampliación de las redes de agua potable en Diriomo	500,000.00	0.00	500,000.00	500,000.00	0.00
Ampliación de las redes de alcantarillado en Diriomo	500,000.00	0.00	500,000.00	500,000.00	0.00
Ampliación de las redes de agua potable en Puerto Cabezas	1,200,000.00	0.00	1,200,000.00	1,200,000.00	0.00
Ampliación de las redes de alcantarillado en Waspam	800,000.00	0.00	800,000.00	800,000.00	0.00
Unidad ejecutora del proyecto de mejoramiento del sistema de tratamiento de aguas residuales de Managua	809,966.00	0.00	809,966.00	809,966.00	0.00
INSTITUTO DE LA VIVIENDA URBANA Y RURAL	388,554,332.00	99,875,282.30	112,018,053.93	211,893,336.23	176,660,995.77
Actividades Centrales	285,516,084.00	69,958,269.00	65,414,386.08	135,372,655.08	150,143,428.92
Subsidios a la tasa de interés para Viviendas de Interés Social	407,282.00	407,282.00	0.00	407,282.00	0.00
Construcción de viviendas a familias protagonistas de ingresos bajos a nivel nacional	1,503,090.75	0.00	0.00	0.00	1,503,090.75
Construcción de viviendas en el Casco Urbano de La Dalia y las Comunidades de El Carmen, Las Delicias y Caratera, El Tuma - La Dalia	4,945,490.00	0.00	4,945,490.00	4,945,490.00	0.00
Construcción de viviendas a familias protagonistas de ingresos moderados a nivel nacional	22,403,231.00	0.00	19,092,096.00	19,092,096.00	3,311,135.00
Construcción de viviendas en Urbanización San Miguel, sector 03, Ciudad Sandino, Managua	830,029.20	0.00	0.00	0.00	830,029.20
Construcción de vivienda en Urbanización San Andrés , sector 13, Ciudad Sandino	593,354.00	0.00	0.00	0.00	593,354.00
Construcción de viviendas en Urbanización Santa Eduvigis, Ciudad Sandino	238,677.60	0.00	0.00	0.00	238,677.60
Construcción de viviendas en Urbanización Villa Sol, sector 16, Managua	786,247.80	0.00	786,247.80	786,247.80	0.00
Construcción de viviendas en Urbanización San Francisco, sector 09, Ciudad Sandino	60,480.60	0.00	60,480.60	60,480.60	0.00
Mejoramiento de viviendas a familias protagonistas de ingresos moderados a nivel nacional	0.00	0.00	0.00	0.00	0.00
Apoyo a familias de Ingresos Bajos y Moderados para la Construcción de Viviendas a Nivel Nacional	23,888,312.00	23,532,077.60	0.00	23,532,077.60	356,234.40
Construcción de viviendas en Barrio Familias Unidas, sector 03, El Jícara, Nueva Segovia	147,627.00	0.00	147,627.00	147,627.00	0.00
Construcción de viviendas en Urbanización Villa Sol, sector 17, Managua	241,944.00	0.00	241,922.40	241,922.40	21.60
Construcción de viviendas en el casco urbano en Mozonte, Nueva Segovia	767,717.50	0.00	767,717.50	767,717.50	0.00
Construcción de viviendas en Managua y Diriamba	295,253.00	0.00	0.00	0.00	295,253.00
Mejoramiento de viviendas en Managua, Ciudad Sandino, San Rafael del Sur y Chinandega	0.00	0.00	0.00	0.00	0.00
Declaratorias de Viviendas de Interés Social emitidas	3,062,839.00	3,062,839.00	0.00	3,062,839.00	0.00
Construcción de viviendas en Managua, Masaya y Santa Teresa	147,627.00	0.00	0.00	0.00	147,627.00
Construcción de viviendas en el sector 03 de la ciudad de León	2,721,630.00	0.00	2,721,630.00	2,721,630.00	0.00
Construcción de viviendas en Urbanización San Miguel, sector 08, Ciudad Sandino	60,845.40	0.00	60,845.40	60,845.40	0.00
Construcción de viviendas en el casco urbano en San Juan de Limay, Estelí	767,717.50	0.00	767,717.50	767,717.50	0.00
Construcción de viviendas en Urbanización San Miguel, sector 10, Ciudad Sandino	491,602.40	0.00	491,602.40	491,602.40	0.00
Construcción de viviendas en Urbanización Villa Sol, sector 14, Managua	417,685.80	0.00	0.00	0.00	417,685.80
Construcción de viviendas en Urbanización Praderas de XilotepeIt, sector 06, Jinotepe	120,961.20	0.00	120,961.20	120,961.20	0.00
Construcción de viviendas en Urbanización San Miguel, sector 05, Ciudad Sandino	1,451,534.40	0.00	1,451,534.40	1,451,534.40	0.00
Construcción de viviendas en Urbanización Hugo Rafael Chávez Frías, sector 02, Mozonte, Nueva Segovia	1,845,332.00	0.00	1,845,332.00	1,845,332.00	0.00
Construcción de viviendas en Santo Domingo, Chontales	0.00	0.00	0.00	0.00	0.00
Construcción de viviendas en Villa Casteleón, sector 07, León	0.00	0.00	0.00	0.00	0.00
Construcción de viviendas en Urbanización San Miguel, sector 06, Ciudad Sandino	483,779.20	0.00	483,779.20	483,779.20	0.00
Construcción de viviendas en Urbanización San Miguel, sector 07, Ciudad Sandino	303,594.00	0.00	303,594.00	303,594.00	0.00
Construcción de viviendas en Urbanización Monte Sinaí, León	118,575.60	0.00	0.00	0.00	118,575.60
Construcción de viviendas en Urbanización Praderas de Sandino, sector 05, Ciudad Sandino, Managua	119,338.80	0.00	0.00	0.00	119,338.80
Construcción de viviendas en Urbanización San Francisco, sector 08, Ciudad Sandino	119,338.80	0.00	0.00	0.00	119,338.80
Construcción de viviendas en Urbanización Vistas del Momotombo, sector 07, Mateare	181,441.80	0.00	181,441.80	181,441.80	0.00
Elegibilidad de Proyectos de Viviendas	1,712,354.00	1,712,353.70	0.00	1,712,353.70	0.30
Planificación y Seguimiento de Desarrollo Urbanístico	1,202,461.00	1,202,461.00	0.00	1,202,461.00	0.00
Construcción de viviendas en Urbanización San Miguel sector 02, Ciudad Sandino	0.00	0.00	0.00	0.00	0.00

FILTRADO POR :

PARAMETROS ESPECIALES: Mes Inicial (MM)=1 / Mes Final (MM)=12 / Programa Especifico=6

PRODUCCION 2017

**Cuadro No. 20**

SUBSISTEMA : SIEP  
 APLICACION : SIEP  
 ENTIDAD : DGP  
 USUARIO : DGP027

PRODUCCION 2017  
 MINISTERIO DE HACIENDA Y CREDITO PUBLICO  
 PROGRAMAS ESPECIFICOS  
 ESTRATEGIA REDUCCION DE LA POBREZA (RECLASIFICACION ERCEP)

PAGINA: 45 de 67  
 FECHA: 21/03/2018  
 HORA: 07:20:43 PM  
 REPORTE: PRPSIEP125A

ACTUALIZADO Y DEVENGADO (CORDOBAS)  
 DE: ENERO A: DICIEMBRE

INSTITUCION	PRESUPUESTO ACTUALIZADO	DEVENGADO			SALDO POR DEVENGAR
		CORRIENTE	CAPITAL	TOTAL	
ASIGNACIONES Y SUBVENCIONES					
INSTITUTO DE LA VIVIENDA URBANA Y RURAL					
Construcción de viviendas en Urbanización Praderas de Sandino, sector 03, Ciudad Sandino, Managua	0.00	0.00	0.00	0.00	0.00
Construcción de viviendas en Urbanización Vistas del Momotombo, sector 04, Mateare, Managua	0.00	0.00	0.00	0.00	0.00
Construcción de viviendas en Villa Casteleón, sector 07, León	354,304.00	0.00	0.00	0.00	354,304.00
Construcción de viviendas en Urbanización Villa Casteleón, sector 08, León	296,241.00	0.00	0.00	0.00	296,241.00
Construcción de viviendas en Urbanización Villa Sol, sector 12, Managua	118,496.00	0.00	0.00	0.00	118,496.00
Construcción de viviendas en Urbanización Ciudad el Doral, sector 20, Mateare, Managua	593,038.00	0.00	0.00	0.00	593,038.00
Construcción de viviendas en El Viejo, sector 03, Chinandega	1,720,960.00	0.00	0.00	0.00	1,720,960.00
Construcción de viviendas en Urbanización Monte Sinaí, sector 02, León	59,669.40	0.00	0.00	0.00	59,669.40
Construcción de viviendas en Urbanización Ciudad el Doral sector 21, Mateare	2,994,260.00	0.00	0.00	0.00	2,994,260.00
Construcción de viviendas en Urbanización Praderas de Cofradía, sector 14, Nindirí	181,441.80	0.00	181,441.80	181,441.80	0.00
Construcción de viviendas en Urbanización Praderas de Sandino, sector 06, Ciudad Sandino	60,480.60	0.00	60,480.60	60,480.60	0.00
Construcción de viviendas en Urbanización Monte Sinaí, sector 03, León	60,480.60	0.00	60,480.60	60,480.60	0.00
Construcción de viviendas en San Rafael del Norte, Jinotega	692,610.75	0.00	692,610.75	692,610.75	0.00
Construcción de viviendas en Urbanización San Francisco, sector 07, Ciudad Sandino, Managua	708,607.00	0.00	0.00	0.00	708,607.00
Construcción de viviendas en Urbanización Vistas del Momotombo, sector 04, Mateare, Managua	118,102.00	0.00	0.00	0.00	118,102.00
Construcción de viviendas en Urbanización Vistas del Momotombo, sector 05, Mateare, Managua	118,496.00	0.00	0.00	0.00	118,496.00
Construcción de viviendas en Urbanización Praderas de Cofradía, sector 13, Nindirí	119,338.80	0.00	0.00	0.00	119,338.80
Construcción de viviendas en Urbanización Vistas del Momotombo, sector 06, Mateare	179,008.20	0.00	0.00	0.00	179,008.20
Construcción de viviendas en Urbanización Villa Casteleón, sector 10, León	1,209,612.00	0.00	1,209,612.00	1,209,612.00	0.00
Mejoramiento de viviendas en Managua, sector 01	177,152.00	0.00	0.00	0.00	177,152.00
Construcción de viviendas en Colonia Nueva Jerusalén, en San Rafael del Sur, Managua	2,781,200.00	0.00	2,781,200.00	2,781,200.00	0.00
Construcción de viviendas en Urbanización Praderas de Xilotepe, sector 04, Jinotepe, Carazo	59,051.00	0.00	0.00	0.00	59,051.00
Construcción de vivienda en Urbanizacion Praderas de Nuevo León, sector 12, León	5,019,301.00	0.00	0.00	0.00	5,019,301.00
Construcción de viviendas en Urbanización Praderas de Sandino, sector 04, Ciudad Sandino, Managua	296,241.00	0.00	0.00	0.00	296,241.00
Construcción de viviendas en Urbanización Valle Verde, sector 03,Managua	1,186,708.00	0.00	0.00	0.00	1,186,708.00
Construcción de viviendas en Urbanización Villa Casteleón, sector 09, León	358,016.40	0.00	0.00	0.00	358,016.40
Construcción de viviendas en Urbanización Santa Eduvigis, sector 02, Ciudad Sandino	241,922.40	0.00	241,922.40	241,922.40	0.00
Mejoramiento de viviendas a familias protagonistas de ingresos bajos a nivel nacional	0.00	0.00	0.00	0.00	0.00
Construcción de viviendas en Barrio Familias Unidas, sector 02, El Jícaro, Nueva Segovia	1,700,000.00	0.00	1,700,000.00	1,700,000.00	0.00
Construcción de viviendas en Barrio Carlos Huete, Posoltega, Chinandega	1,898,606.25	0.00	1,898,606.25	1,898,606.25	0.00
Construcción de vivienda en Urbanizacion Praderas de Nuevo León, sector 12, León	0.00	0.00	0.00	0.00	0.00
Construcción de viviendas en Urbanización San Miguel, sector 09, Ciudad Sandino	305,981.00	0.00	305,981.00	305,981.00	0.00
Construcción de viviendas en el casco urbano de San Rafael del Sur, Managua	3,001,313.25	0.00	3,001,313.25	3,001,313.25	0.00
Construcción de viviendas en Urbanización San Miguel sector 02, Ciudad Sandino, Managua	177,152.00	0.00	0.00	0.00	177,152.00
Construcción de viviendas en Urbanización Praderas de Sandino, sector 03, Ciudad Sandino, Managua	59,051.00	0.00	0.00	0.00	59,051.00
Construcción de viviendas en Urbanización Villa Sol, sector 13, Managua	1,186,548.00	0.00	0.00	0.00	1,186,548.00
Construcción de viviendas en Urbanización Praderas de Xilotepe, sector 05, Jinotepe	59,669.40	0.00	0.00	0.00	59,669.40
Construcción de viviendas en Urbanización San Miguel, sector 04, Ciudad Sandino	716,032.80	0.00	0.00	0.00	716,032.80
Construcción de vivienda en Urbanización Villa Sol sector 15, Managua	1,791,762.00	0.00	0.00	0.00	1,791,762.00
Mejoramiento de viviendas en Managua, sector 02	0.00	0.00	0.00	0.00	0.00
EMPRESA NACIONAL DE TRANSMISION ELECTRICA	954,382,000.00	11,849,712.31	870,044,529.78	881,894,242.09	72,487,757.91
Construcción de sistema de distribución de energía eléctrica Asentamiento Enmanuel - Ciudad Darío	171,099.41	0.00	171,099.41	171,099.41	0.00
Construcción de sistema de distribución de energía eléctrica Asentamiento La Mora (Sector Residencial) - El Tuma - La Dalia	408,239.99	0.00	408,239.99	408,239.99	0.00
Construcción de sistema de distribución de energía eléctrica Asentamiento La Providencia - Palacagüina	419,175.12	0.00	419,175.12	419,175.12	0.00
Construcción de sistema de distribución de energía eléctrica Asentamiento Anexo Santa Ana (La Fuente) - Ocotal	218,699.86	0.00	218,699.86	218,699.86	0.00
Construcción de sistema de distribución de energía eléctrica Asentamiento La Joya (Francisco Rivera-El Zorro) - Estelí	756,475.18	0.00	756,475.18	756,475.18	0.00

FILTRADO POR :

PARAMETROS ESPECIALES: Mes Inicial (MM)=1 / Mes Final (MM)=12 / Programa Especifico=6

PRODUCCION 2017

**Cuadro No. 20**

SUBSISTEMA : SIEP  
 APLICACION : SIEP  
 ENTIDAD : DGP  
 USUARIO : DGP027

PRODUCCION 2017  
 MINISTERIO DE HACIENDA Y CREDITO PUBLICO  
 PROGRAMAS ESPECIFICOS  
 ESTRATEGIA REDUCCION DE LA POBREZA (RECLASIFICACION ERCEP)

PAGINA: 46 de 67  
 FECHA: 21/03/2018  
 HORA: 07:20:43 PM  
 REPORTE: PRPSIEP125A

ACTUALIZADO Y DEVENGADO (CORDOBAS)  
 DE: ENERO A: DICIEMBRE

INSTITUCION	PRESUPUESTO ACTUALIZADO	DEVENGADO			SALDO POR DEVENGAR
		CORRIENTE	CAPITAL	TOTAL	
ASIGNACIONES Y SUBVENCIONES					
EMPRESA NACIONAL DE TRANSMISION ELECTRICA					
Construcción de sistema de distribución de energía eléctrica asentamiento Bo. Nueva Vida - Diriamba	43,767.04	0.00	3,299.99	3,299.99	40,467.05
Construcción de sistema de distribución de energía eléctrica asentamiento Bo. El Madroño - Sector No1 - Granada	12,505.00	0.00	12,505.00	12,505.00	0.00
Construcción de sistema de distribución de energía eléctrica asentamiento Reparto Tenderí - Nindirí	18,757.35	0.00	7,349.97	7,349.97	11,407.38
Construcción de sistema de distribución de energía eléctrica asentamiento Tomás Borge - Belén	23,446.76	0.00	18,449.92	18,449.92	4,996.84
Construcción Subestación Aeropuerto Augusto César Sandino	59,979,202.00	0.00	59,979,202.00	59,979,202.00	0.00
Obras a electrificar en diferentes comunidades - PELNICA II	0.00	0.00	0.00	0.00	0.00
Construcción de Sistema de Distribución de Energía Eléctrica en San Ramón	0.00	0.00	0.00	0.00	0.00
Construcción de Sistema de Distribución de Energía Eléctrica Comunidad Linda Vista - Jalapa	1,103,986.77	0.00	1,103,986.77	1,103,986.77	0.00
Construcción de sistema de distribución de energía eléctrica Asentamiento Bo. Villa Reconciliación (Corintillo) - El Rama	266,477.26	0.00	179,704.41	179,704.41	86,772.85
Construcción de sistema de distribución de energía eléctrica Asentamiento Bo. Nuevo Amanecer - Camoapa	100,000.00	0.00	100,000.00	100,000.00	0.00
Construcción de Sistema de Distribucion de Energía Eléctrica Comunidad El Recuerdo Sector 3 - Santa María de Pantasma	197,453.72	0.00	197,453.72	197,453.72	0.00
Ampliación del sistema de distribución de energía eléctrica comunidad Asentamiento El Naranjo, Sector 5 - Telpaneca	149,293.35	0.00	149,293.35	149,293.35	0.00
Construcción de Sistema de Distribucion de Energía Eléctrica Comunidad El Pericón Zona 3, Sector 2 - Telpaneca	36,722.93	0.00	36,722.93	36,722.93	0.00
Construcción de Sistema de Distribucion de Energía Eléctrica Comunidad Barrio German Pomares - Dipilto	96,932.26	0.00	96,932.26	96,932.26	0.00
Construcción de Sistema de Distribucion de Energía Eléctrica Comunidad Casas Viejas Sector # 2 - El Jícaro	190,805.95	0.00	190,805.95	190,805.95	0.00
Construcción de Sistema de Distribucion de Energía Eléctrica Comunidad Santa Barbara - Sector Los Higueros - Jalapa	116,987.54	0.00	116,987.54	116,987.54	0.00
Construcción de Sistema de Distribucion de Energía Eléctrica Comunidad Comarca Las Victorias # 2 - Murra	225,951.56	0.00	225,951.56	225,951.56	0.00
Construcción de Sistema de Distribucion de Energía Eléctrica Comunidad Santa Rita - Sector La Gloria - Quilali	159,494.75	0.00	159,494.75	159,494.75	0.00
Construcción de Sistema de Distribucion de Energía Eléctrica Comunidad Anexo Tierra Blanca - Finca Los Olivos - El Tuma - La Dalia	72,090.28	0.00	72,090.28	72,090.28	0.00
Construcción de Sistema de Distribucion de Energía Eléctrica Comunidad Cayantu-La Ceiba Sector 2 - Totogalpa	129,697.30	0.00	129,697.30	129,697.30	0.00
Construcción de Sistema de Distribucion de Energía Eléctrica Comunidad El Jícaro - Sector Los Castellones - San Dionisio	33,901.52	0.00	33,901.52	33,901.52	0.00
Construcción de Sistema de Distribucion de Energía Eléctrica Comunidad Sector 1- San Nicolás - San Fernando	197,846.33	0.00	197,846.33	197,846.33	0.00
Construcción de Sistema de Distribución de Energía Eléctrica Comunidad El Zancudal - San Sebastián de Yalí	852,734.31	0.00	852,734.31	852,734.31	0.00
Construcción de Sistema de Distribución de Energía Eléctrica Comunidad Las Mercedes-Sector #3 - Jalapa	110,141.31	0.00	110,141.31	110,141.31	0.00
Construcción de Sistema de Distribución de Energía Eléctrica Comunidad Santa Bárbara - Sector Salida a la Ceiba #2 - Jalapa	36,339.39	0.00	36,339.39	36,339.39	0.00
Construcción de Sistema de Distribución de Energía Eléctrica Comunidad La Fortuna-Sector Los Benavides - La Fortuna-Chavarrias - Jinotega	191,018.03	0.00	155,482.77	155,482.77	35,535.26
Construcción de Sistema de Distribución de Energía Eléctrica Comunidad Chichiguas - Sector Los Chavarrias - La Concordia	83,905.12	0.00	68,296.17	68,296.17	15,608.95
Construcción de Sistema de Distribución de Energía Eléctrica Comunidad Las Naranjas - San Sebastián de Yalí	700,920.14	0.00	570,527.32	570,527.32	130,392.82
Construcción de Sistema de Distribución de Energía Eléctrica Comunidad El Paraíso - Santa María de Pantasma	1,201,003.57	0.00	977,579.77	977,579.77	223,423.80
Construcción de Sistema de Distribución de Energía Eléctrica Comunidad Palmeras - Condega	1,061,533.62	0.00	864,055.55	864,055.55	197,478.07
Construcción de Sistema de Distribución de Energía Eléctrica Comunidad La Fortuna Sector 1 y 2 - Estelí	792,635.58	0.00	645,180.85	645,180.85	147,454.73
Construcción de Sistema de Distribución de Energía Eléctrica Comunidad Las Mesas - San Juan de Limay	208,200.73	0.00	169,468.96	169,468.96	38,731.77
Construcción de Sistema de Distribución de Energía Eléctrica Comunidad Terrero #1 - San Juan de Limay	577,517.14	0.00	470,081.10	470,081.10	107,436.04
Construcción de Sistema de Distribución de Energía Eléctrica Comunidad San Benito - Las Aldeas - El Tuma La Dalia	193,472.70	0.00	157,480.80	157,480.80	35,991.90
Construcción de Sistema de Distribución de Energía Eléctrica Comunidad El Chagüite - Matagalpa	509,678.96	0.00	414,862.91	414,862.91	94,816.05
Construcción de Sistema de Distribución de Energía Eléctrica Comunidad Guadalupe Abajo - Sector Castil/ Cárdenas - Matagalpa	261,757.19	0.00	213,062.26	213,062.26	48,694.93
Construcción de Sistema de Distribución de Energía Eléctrica Comunidad La Pintada - Matagalpa	248,591.23	0.00	202,345.57	202,345.57	46,245.66
Construcción de Sistema de Distribución de Energía Eléctrica Comunidad Las Uvas Sector 2 - Jalapa	282,956.62	0.00	230,317.94	230,317.94	52,638.68
Construcción de Sistema de Distribución de Energía Eléctrica Comunidad Bo. San Bartolo Sector #4 - Quilali	278,939.88	0.00	227,048.44	227,048.44	51,891.44
Adquisición de materiales para proyectos de electrificación rural en Nueva Segovia - Estelí - Jinotega y Matagalpa	258,716,048.67	0.00	258,703,323.68	258,703,323.68	12,724.99
Construcción de Sistema de Distribución de Energía Eléctrica Comunidad Reparto	171,326.18	0.00	171,326.18	171,326.18	0.00

FILTRADO POR :

PARAMETROS ESPECIALES: Mes Inicial (MM)=1 / Mes Final (MM)=12 / Programa Especifico=6

PRODUCCION 2017

**Cuadro No. 20**

SUBSISTEMA : SIEP  
 APLICACION : SIEP  
 ENTIDAD : DGP  
 USUARIO : DGP027

PRODUCCION 2017  
 MINISTERIO DE HACIENDA Y CREDITO PUBLICO  
 PROGRAMAS ESPECIFICOS  
 ESTRATEGIA REDUCCION DE LA POBREZA (RECLASIFICACION ERCEP)

PAGINA: 47 de 67  
 FECHA: 21/03/2018  
 HORA: 07:20:43 PM  
 REPORTE: PRPSIEP125A

ACTUALIZADO Y DEVENGADO (CORDOBAS)  
 DE: ENERO A: DICIEMBRE

INSTITUCION	PRESUPUESTO ACTUALIZADO	DEVENGADO			SALDO POR DEVENGAR
		CORRIENTE	CAPITAL	TOTAL	
ASIGNACIONES Y SUBVENCIONES					
EMPRESA NACIONAL DE TRANSMISION ELECTRICA					
Nueva Salvación (Anexo) - Chichigalpa					
Construcción de Sistema de Distribución de Energía Eléctrica Comunidad El Guasaule Sector Loma Linda - Somotillo	54,449.07	0.00	44,319.86	44,319.86	10,129.21
Construcción de Sistema de Distribución de Energía Eléctrica Comunnadd Portobanco Sectores 1, 2 y 3 - Larreynaga	1,900,584.80	0.00	1,547,017.27	1,547,017.27	353,567.53
Construcción de Sistema de Distribución de Energía Eléctrica Comunidad Paso Benito Sector Los Mesas - Quezalguaque	285,411.29	0.00	232,315.97	232,315.97	53,095.32
Construcción de Sistema de Distribución de Energía Eléctrica en el Municipio Boaco	0.00	0.00	0.00	0.00	0.00
Construcción de sistema de distribución de energía eléctrica comunidad Las Maravillas I - San Carlos	43,352.13	0.00	43,352.13	43,352.13	0.00
Construcción de sistema de distribución de energía eléctrica comunidad El Ventura 2 - San Carlos	40,565.07	0.00	40,565.07	40,565.07	0.00
Construcción de sistema de distribución de energía eléctrica comunidad El Carrizal #2 (Tecalostote) - San Lorenzo	89,535.76	0.00	89,535.76	89,535.76	0.00
Construcción de sistema de distribución de energía eléctrica comunidad Mata de Caña Sector #3 Anexo 2 - San Carlos	72,117.34	0.00	72,117.34	72,117.34	0.00
Construcción de sistema de distribución de energía eléctrica comunidad Las Maravillas Sector 2 - El Castillo	230,685.39	0.00	230,685.39	230,685.39	0.00
Construcción de sistema de distribución de energía eléctrica comunidad Vivero Sector 1 - El Castillo	60,124.12	0.00	60,124.12	60,124.12	0.00
Construcción de Sistema de Distribución de Energía Eléctrica Comunidad El Pedernal - San Lorenzo	202,398.78	0.00	164,746.35	164,746.35	37,652.43
Construcción de Sistema de Distribución de Energía Eléctrica Comunidad Nueva Armenia Sector 1 y 2 - San Carlos	833,918.68	0.00	678,784.02	678,784.02	155,134.66
Construcción de Sistema de Distribución de Energía Eléctrica Comunidad Anexo Las Enramadas - Nandaime	151,520.14	0.00	123,332.71	123,332.71	28,187.43
Construcción de Sistema de Distribución de Energía Eléctrica Comunidad San Jerónimo - Nandaime	698,911.78	0.00	568,892.58	568,892.58	130,019.20
Construcción de Sistema de Distribución de Energía Eléctrica Comunidad Bo. 19 de Julio - Sector Blanca Aráuz (Anexo) - La Concepción	46,192.44	0.00	37,599.22	37,599.22	8,593.22
Construcción de Sistema de Distribución de Energía Eléctrica Comunidad San Marcos Sector el Vergel - Belén	159,999.92	0.00	130,234.99	130,234.99	29,764.93
Construcción de Sistema de Distribución de Energía Eléctrica Comunidad Anexos Los Sánchez Norte - San Rafael del Sur	119,163.12	0.00	96,995.09	96,995.09	22,168.03
Construcción de sistema de distribución de energía eléctrica comunidad Caño de los Martínez - Sector 2 - Waslala	38,062.95	0.00	38,062.95	38,062.95	0.00
Construcción de sistema de distribución de energía eléctrica comunidad Waslalita Central - Sector 2 - Waslala	63,482.26	0.00	63,482.26	63,482.26	0.00
Construcción de Sistema de Distribución de Energía Eléctrica en Asentamiento Área Comunal Jonathan González - Managua	21,078.55	0.00	21,078.55	21,078.55	0.00
Construcción de Sistema de Distribución de Energía Eléctrica en Asentamiento Anexo Colonia San José Sur - Sector 2 - San Rafael del Sur	5,214.17	0.00	5,214.17	5,214.17	0.00
Construcción de Sistema de Distribución de Energía Eléctrica en Asentamiento Anexo Colonia San José Norte - San Rafael del Sur	18,194.12	0.00	18,194.12	18,194.12	0.00
Construcción de sistema de distribución de energía eléctrica Asentamiento Anexo Rpt. Raúl Rojas (Sector 2) - Tipitapa	172,418.27	0.00	172,418.27	172,418.27	0.00
Construcción de sistema de distribución de energía eléctrica Asentamiento Tres Marías - Mateare	113,229.91	0.00	113,229.91	113,229.91	0.00
Construcción de sistema de distribución de energía eléctrica Asentamiento Urbanización Agraria - Managua	92,642.65	0.00	92,642.65	92,642.65	0.00
Construcción de sistema de distribución de energía eléctrica Asentamiento Santa Elena (Sector 2) - Managua	1,201,781.08	0.00	1,201,781.08	1,201,781.08	0.00
Construcción de sistema de distribución de energía eléctrica Asentamiento Anexo Colinas de la Bendición - Managua	7,563.61	0.00	7,563.61	7,563.61	0.00
Construcción de sistema de distribución de energía eléctrica Asentamiento Bo. Walter Ferreti (Sector 3) - Managua	7,563.61	0.00	7,563.61	7,563.61	0.00
Construcción de sistema de distribución de energía eléctrica Asentamiento Calle Ernesto Cuaresma - Managua	7,563.68	0.00	7,563.68	7,563.68	0.00
Construcción de Sistema de Distribución de Energía Eléctrica en Asentamientos del Sector Norte por definir (PNESER)	93,726.69	0.00	0.00	0.00	93,726.69
Construcción de sistema de distribución de energía eléctrica Asentamiento Bo. Tomás Borge - Boaco	16,936.04	0.00	16,936.04	16,936.04	0.00
Construcción de sistema de distribución de energía eléctrica Asentamiento Bo. Bella Vista - Estelí	15,161.79	0.00	15,161.79	15,161.79	0.00
Construcción de sistema de distribución de energía eléctrica Asentamiento Santa Cruz Sector 2 y 3 - Jalapa	34,033.37	0.00	34,033.37	34,033.37	0.00
Construcción de Sistema de Distribución de Energía Eléctrica Municipio Matagalpa	0.00	0.00	0.00	0.00	0.00
Construcción de Sistema de Distribución de Energía Eléctrica Municipio Dipilto	0.00	0.00	0.00	0.00	0.00
Construcción del Sistema de Distribución de Energía Eléctrica Municipio Totogalpa	0.00	0.00	0.00	0.00	0.00
Construcción del Sistema de Distribución de Energía Eléctrica Municipio Las Sabanas	0.00	0.00	0.00	0.00	0.00
Construcción del Sistema de Distribución de Energía Eléctrica Municipio San Rafael del Norte	0.00	0.00	0.00	0.00	0.00
Construcción de sistema de distribución de energía eléctrica comunidad El Mamonal - Matagalpa	14,800.79	0.00	14,800.79	14,800.79	0.00
Construcción de sistema de distribución de energía eléctrica comunidad La Laguna - La Concordia	7,661.10	0.00	7,661.10	7,661.10	0.00

FILTRADO POR :

PARAMETROS ESPECIALES: Mes Inicial (MM)=1 / Mes Final (MM)=12 / Programa Especifico=6

PRODUCCION 2017



**Cuadro No. 20**

SUBSISTEMA : SIEP  
 APLICACION : SIEP  
 ENTIDAD : DGP  
 USUARIO : DGP027

PRODUCCION 2017  
 MINISTERIO DE HACIENDA Y CREDITO PUBLICO  
 PROGRAMAS ESPECIFICOS  
 ESTRATEGIA REDUCCION DE LA POBREZA (RECLASIFICACION ERCEP)

PAGINA: 48 de 67  
 FECHA: 21/03/2018  
 HORA: 07:20:43 PM  
 REPORTE: PRPSIEP125A

ACTUALIZADO Y DEVENGADO (CORDOBAS)  
 DE: ENERO A: DICIEMBRE

INSTITUCION	PRESUPUESTO ACTUALIZADO	DEVENGADO			SALDO POR DEVENGAR
		CORRIENTE	CAPITAL	TOTAL	
ASIGNACIONES Y SUBVENCIONES					
EMPRESA NACIONAL DE TRANSMISION ELECTRICA					
Construcción de sistema de distribución de energía eléctrica comunidad Wale Sector Infierno - Santa María de Pantasma	192,959.04	0.00	192,959.04	192,959.04	0.00
Construcción de sistema de distribución de energía eléctrica comunidad Buena Vista Sector El Aguacatal - Las Sabanas	266,889.00	0.00	266,889.00	266,889.00	0.00
Construcción de sistema de distribución de energía eléctrica comunidad La Unión Sector 2 - Somoto	23,093.85	0.00	23,093.85	23,093.85	0.00
Construcción de sistema de distribución de energía eléctrica comunidad Cebollal Arriba Sector 3 - Estelí	46,203.55	0.00	46,203.55	46,203.55	0.00
Construcción de sistema de distribución de energía eléctrica comunidad Barrio Gaspar García - Dipilto	122,222.23	0.00	122,222.23	122,222.23	0.00
Construcción de sistema de distribución de energía eléctrica comunidad Comarca La Cuesta de Los Quinteros - Murra	87,135.57	0.00	87,135.57	87,135.57	0.00
Construcción de Sistema de Distribucion de Energía Eléctrica Comunidad La Sandino sector 2 - Río Blanco	122,296.12	0.00	122,296.12	122,296.12	0.00
Construcción de Sistema de Distribucion de Energía Eléctrica Comunidad Los Cerrones 5, Sector 1 - Jinotega	243,847.97	0.00	243,847.97	243,847.97	0.00
Construcción de Sistema de Distribucion de Energía Eléctrica Comunidad La Estrella-Sector Los Encuentros 2 - San Sebastián de Yalí	103,687.48	0.00	103,687.48	103,687.48	0.00
Construcción de Sistema de Distribución de Energía Eléctrica Comunidad El Dorado - Esquipulas	238,772.54	0.00	194,353.47	194,353.47	44,419.07
Construcción de Sistema de Distribución de Energía Eléctrica Comunidad Guacamaya Sector 1 - Jalapa	524,630.13	0.00	427,032.71	427,032.71	97,597.42
Construcción de Sistema de Distribución de Energía Eléctrica Comunidad Reparto San Antonio (San Luís) - Chinandega	81,206.19	0.00	81,206.19	81,206.19	0.00
Construcción de Sistema de Distribución de Energía Eléctrica Comunidad Valle los Morenos - Chinandega	135,015.79	0.00	135,015.79	135,015.79	0.00
Construcción de Sistema de Distribución de Energía Eléctrica Comunidad El Pastoral - Sector #3 - El Viejo	191,910.64	0.00	156,209.33	156,209.33	35,701.31
Construcción de Sistema de Distribución de Energía Eléctrica Municipio San José de los Remates	0.00	0.00	0.00	0.00	0.00
Construcción del Sistema de Distribución de Energía Eléctrica en el Municipio Santa Lucía	0.00	0.00	0.00	0.00	0.00
Construcción de sistema de distribución de energía eléctrica comunidad Santo Domingo - Santa Lucía	29,749.68	0.00	29,749.68	29,749.68	0.00
Construcción de sistema de distribución de energía eléctrica comunidad Los Negritos - Teustepe	4,222.98	0.00	4,222.98	4,222.98	0.00
Construcción de sistema de distribución de energía eléctrica comunidad Mata de Caña-Pavon 1 Sector 2 - San Carlos	426,634.74	0.00	426,634.74	426,634.74	0.00
Construcción de sistema de distribución de energía eléctrica comunidad Los Millones Sector 2 - Villa Sandino	54,173.39	0.00	54,173.39	54,173.39	0.00
Construcción de Sistema de Distribución de Energía Eléctrica Comunidad El Mojón - Teustepe	352,356.86	0.00	286,807.59	286,807.59	65,549.27
Construcción de Sistema de Distribución de Energía Eléctrica Comunidad La Concha - Teustepe	143,932.98	0.00	117,157.00	117,157.00	26,775.98
Construcción de Sistema de Distribución de Energía Eléctrica Comunidad El Diamante - Teustepe	151,520.15	0.00	123,332.71	123,332.71	28,187.44
Construcción de Sistema de Distribución de Energía Eléctrica Comunidad La Flor - Villa Sandino	120,055.73	0.00	97,721.65	97,721.65	22,334.08
Construcción de Sistema de Distribución de Energía Eléctrica Comunidad Melchora #2 Sector 1 y 2 - San Carlos	673,918.76	0.00	548,549.04	548,549.04	125,369.72
Construcción de Sistema de Distribución de Energía Eléctrica Comunidad Tranquera - El Almendro	859,804.29	0.00	699,854.11	699,854.11	159,950.18
Construcción de Sistema de Distribucion de Energía Eléctrica Municipio San Marcos	0.00	0.00	0.00	0.00	0.00
Construcción de Sistema de Distribución de Energía Eléctrica Comunidad Comunida Santa Isabel - Diriamba	218,019.41	0.00	177,461.06	177,461.06	40,558.35
Construcción de Sistema de Distribución de Energía Eléctrica Comunidad Leticia Veliz - Nandaime	166,694.48	0.00	135,684.15	135,684.15	31,010.33
Construcción de Sistema de Distribución de Energía Eléctrica Comunidad La Revolución - Belén	205,076.60	0.00	166,926.01	166,926.01	38,150.59
Construcción de Sistema de Distribución de Energía Eléctrica Comunidad La Montañita - Managua	455,088.98	0.00	370,428.36	370,428.36	84,660.62
Construcción de Sistema de Distribución de Energía Eléctrica en Asentamientos del Sector Managua por definir (PNESER)	775,169.98	0.00	0.00	0.00	775,169.98
Construcción de Sistema de Distribución de Energía Eléctrica en Asentamiento Sajonia (19 de Julio Ampliación) - Managua	3,771.95	0.00	3,771.95	3,771.95	0.00
Construcción de Sistema de Distribución de Energía Eléctrica en Asentamiento Lomas de Guadalupe Bloque 8 - Managua	7,765.78	0.00	7,765.78	7,765.78	0.00
Construcción de Sistema de Distribución de Energía Eléctrica en Asentamiento Altos de Miraflores - Mateare	8,209.54	0.00	8,209.54	8,209.54	0.00
Construcción de Sistema de Distribución de Energía Eléctrica en Asentamiento El Portillo (Anexo) - San Rafael del Sur	5,546.99	0.00	5,546.99	5,546.99	0.00
Construcción de sistema de distribución de energía eléctrica Asentamiento Villa Japón - Sector 1,2,3,4 y 5 - Tipitapa	2,316,066.33	0.00	2,316,066.33	2,316,066.33	0.00
Construcción de sistema de distribución de energía eléctrica Asentamiento Lomas de Tipitapa - Tipitapa	146,684.20	0.00	146,684.20	146,684.20	0.00
Construcción de sistema de distribución de energía eléctrica Asentamiento Las Enramadas, (Sector Calle Solidaridad) - Managua	7,563.61	0.00	7,563.61	7,563.61	0.00
Construcción de sistema de distribución de energía eléctrica Asentamiento Anexo Las	7,563.61	0.00	7,563.61	7,563.61	0.00

FILTRADO POR :

PARAMETROS ESPECIALES: Mes Inicial (MM)=1 / Mes Final (MM)=12 / Programa Especifico=6

PRODUCCION 2017

**Cuadro No. 20**

SUBSISTEMA : SIEP  
 APLICACION : SIEP  
 ENTIDAD : DGP  
 USUARIO : DGP027

PRODUCCION 2017  
 MINISTERIO DE HACIENDA Y CREDITO PUBLICO  
 PROGRAMAS ESPECIFICOS  
 ESTRATEGIA REDUCCION DE LA POBREZA (RECLASIFICACION ERCEP)

PAGINA: 49 de 67  
 FECHA: 21/03/2018  
 HORA: 07:20:43 PM  
 REPORTE: PRPSIEP125A

ACTUALIZADO Y DEVENGADO (CORDOBAS)  
 DE: ENERO A: DICIEMBRE

INSTITUCION	PRESUPUESTO ACTUALIZADO	DEVENGADO			SALDO POR DEVENGAR
		CORRIENTE	CAPITAL	TOTAL	
ASIGNACIONES Y SUBVENCIONES					
EMPRESA NACIONAL DE TRANSMISION ELECTRICA					
Jaguitas - Managua					
Construcción de sistema de distribución de energía eléctrica Asentamiento Villa Reconciliación (Sector 3 - Sur) - Managua	7,563.61	0.00	7,563.61	7,563.61	0.00
Construcción de sistema de distribución de energía eléctrica Asentamiento Laureles Norte - Sector 8, 9 y 10 - Managua	7,563.61	0.00	7,563.61	7,563.61	0.00
Construcción de sistema de distribución de energía eléctrica Asentamiento Esquipulas (Sector Reparto La Fe) - Managua	7,563.61	0.00	7,563.61	7,563.61	0.00
Construcción de sistema de distribución de energía eléctrica Asentamiento Margarita - Ciudad Darío	186,945.06	0.00	186,945.06	186,945.06	0.00
Construcción de sistema de distribución de energía eléctrica Asentamiento El Portón - Esquipulas	869,754.41	0.00	869,754.41	869,754.41	0.00
Construcción de sistema de distribución de energía eléctrica Asentamiento Bo. Gerardo Cruz Amador - Palacagüina	415,530.07	0.00	415,530.07	415,530.07	0.00
Construcción de sistema de distribución de energía eléctrica Asentamiento Barrio Nuevo 1 - San Juan de Río Coco	863,864.93	0.00	863,864.93	863,864.93	0.00
Construcción de sistema de distribución de energía eléctrica Asentamiento Bo. 19 de Julio - Ocotal	360,855.03	0.00	360,855.03	360,855.03	0.00
Construcción de sistema de distribución de energía eléctrica Asentamiento Barrio Sector # 3 - Mozonte	65,609.87	0.00	65,609.87	65,609.87	0.00
Construcción de Sistema de Distribución de Energía Eléctrica Asentamiento Bo. El Progreso Sector #1 - El Jicaró	122,581.01	0.00	122,581.01	122,581.01	0.00
Construcción de Sistema de Distribución de Energía Eléctrica Asentamiento Bo. La Libertad - El Jicaró	113,825.14	0.00	113,825.14	113,825.14	0.00
Construcción de Sistema de Distribución de Energía Eléctrica Asentamiento Bo. La Fuente Sector El Estadio - El Jicaró	148,848.33	0.00	148,848.33	148,848.33	0.00
Construcción de sistema de distribución de energía eléctrica Asentamiento Villa Esperanza - La Paz Centro	139,718.68	0.00	56,239.06	56,239.06	83,479.62
Construcción de Sistema de Distribución de Energía Eléctrica en Asentamientos del Sector Sur por definir	0.00	0.00	0.00	0.00	0.00
Construcción de sistema de distribución de energía eléctrica asentamiento Jardines de María - Masaya	7,815.59	0.00	7,815.59	7,815.59	0.00
Construcción de sistema de distribución de energía eléctrica Asentamiento B° Camilo Ortega Sector El Calvarito de Monimbó Sector Sur - Masaya	271,304.31	0.00	169,218.83	169,218.83	102,085.48
Construcción de sistema de distribución de energía eléctrica Asentamiento Salvador García - Belén	186,535.53	0.00	121,455.73	121,455.73	65,079.80
Construcción Subestación San Juan del Sur	64,472,860.00	0.00	64,472,860.00	64,472,860.00	0.00
Construcción de Sistema de Distribución de Energía Eléctrica en Santa María de Pantasma	0.00	0.00	0.00	0.00	0.00
Construcción de Sistema de Distribución de Energía Eléctrica Comunidad Jocomico - Agua Buena - San Francisco del Norte	1,266,957.34	0.00	1,266,957.34	1,266,957.34	0.00
Construcción de Sistema de Distribución de Energía Eléctrica Comunidad Ducualí - El Salto - Palacagüina	193,608.24	0.00	193,608.24	193,608.24	0.00
Construcción de sistema de distribución de energía eléctrica Asentamiento Corazón de Jesús - San Lorenzo	100,000.00	0.00	100,000.00	100,000.00	0.00
Unidad Ejecutora - Ampliación y Refuerzos de Transmisión de Electricidad	10,863,479.00	0.00	10,863,479.00	10,863,479.00	0.00
Estudio geológico y geotécnico subestación y línea de transmisión 138 Kv - Jinotega	300,000.00	0.00	300,000.00	300,000.00	0.00
Administración Componente I (PNESER)	2,898,547.71	1,303,093.76	0.00	1,303,093.76	1,595,453.95
Administración Construcción Líneas de Transmisión en las plantas Eólicas Eolo y Blue Power	5,912,359.00	0.00	5,912,359.00	5,912,359.00	0.00
Administración Construcción Líneas de Transmisión en la planta Hidroeléctrica Tumarín	11,112,476.00	0.00	11,112,476.00	11,112,476.00	0.00
Estudio geológico y geotécnico línea de transmisión Terrabona - Malpaisillo	0.00	0.00	0.00	0.00	0.00
Construcción de Sistema de Distribución de Energía Eléctrica Municipio El Tuma - La Dalia	0.00	0.00	0.00	0.00	0.00
Construcción del Sistema de Distribución de Energía Eléctrica Municipio Macuelizo	0.00	0.00	0.00	0.00	0.00
Construcción del Sistema de Distribución de Energía Eléctrica Municipio Quilalí	0.00	0.00	0.00	0.00	0.00
Construcción del Sistema de Distribución de Energía Eléctrica Municipio Telpaneca	0.00	0.00	0.00	0.00	0.00
Construcción del Sistema de Distribución de Energía Eléctrica Municipio San Sebastian de Yalí	0.00	0.00	0.00	0.00	0.00
Construcción del Sistema de Distribución de Energía Eléctrica Municipio Ciudad Darío	0.00	0.00	0.00	0.00	0.00
Construcción del Sistema de Distribución de Energía Eléctrica Municipio Río Blanco	0.00	0.00	0.00	0.00	0.00
Construcción de sistema de distribución de energía eléctrica comunidad Las Carpas 2 - Rancho Grande	1,946.75	0.00	1,946.75	1,946.75	0.00
Construcción de sistema de distribución de energía eléctrica comunidad La Corona Sector 1 - San Ramón	62,162.93	0.00	62,162.93	62,162.93	0.00
Construcción de sistema de distribución de energía eléctrica comunidad El Bijawal Sector 1 - San Sebastián de Yalí	174,658.41	0.00	174,658.41	174,658.41	0.00
Construcción de sistema de distribución de energía eléctrica comunidad Wale Sector Manzanares - Santa María de Pantasma	166,119.90	0.00	166,119.90	166,119.90	0.00
Construcción de sistema de distribución de energía eléctrica comunidad Mazila - San Juan de Río Coco	48,781.61	0.00	48,781.61	48,781.61	0.00
Construcción de sistema de distribución de energía eléctrica comunidad Cebollal Arriba Sector 4 - Estelí	46,345.47	0.00	46,345.47	46,345.47	0.00
Construcción de sistema de distribución de energía eléctrica comunidad Ramos -	27,008.07	0.00	27,008.07	27,008.07	0.00

FILTRADO POR :

PARAMETROS ESPECIALES: Mes Inicial (MM)=1 / Mes Final (MM)=12 / Programa Especifico=6

PRODUCCION 2017

**Cuadro No. 20**

SUBSISTEMA : SIEP  
 APLICACION : SIEP  
 ENTIDAD : DGP  
 USUARIO : DGP027

PRODUCCION 2017  
 MINISTERIO DE HACIENDA Y CREDITO PUBLICO  
 PROGRAMAS ESPECIFICOS  
 ESTRATEGIA REDUCCION DE LA POBREZA (RECLASIFICACION ERCEP)

PAGINA: 50 de 67  
 FECHA: 21/03/2018  
 HORA: 07:20:43 PM  
 REPORTE: PRPSIEP125A

ACTUALIZADO Y DEVENGADO (CORDOBAS)  
 DE: ENERO A: DICIEMBRE

INSTITUCION	PRESUPUESTO ACTUALIZADO	DEVENGADO			SALDO POR DEVENGAR
		CORRIENTE	CAPITAL	TOTAL	
ASIGNACIONES Y SUBVENCIONES					
EMPRESA NACIONAL DE TRANSMISION ELECTRICA					
Ciudad Antigua					
Construcción de Sistema de Distribucion de Energía Eléctrica Comunidad La Pacayona-Sector San José - San Ramón	105,380.51	0.00	105,380.51	105,380.51	0.00
Construcción de Sistema de Distribucion de Energía Eléctrica Comunidad Los Cerrones 2, Sector 1 - Jinotega	183,648.08	0.00	183,648.08	183,648.08	0.00
Construcción de Sistema de Distribucion de Energía Eléctrica Comunidad Arenilla Sector 2 - La Concordia	181,105.50	0.00	181,105.50	181,105.50	0.00
Construcción del Sistema de Distribucion de Energía Eléctrica Comunidad Loma Fría El Jocote - Municipio Dipilto	101,696.06	0.00	101,696.06	101,696.06	0.00
Construcción de Sistema de Distribucion de Energía Eléctrica Comunidad Santa Barbara - Sector Las Guayabillas - Jalapa	55,517.59	0.00	55,517.59	55,517.59	0.00
Construcción de Sistema de Distribucion de Energía Eléctrica Comunidad Las Palmeras sector # 3 - Jalapa	177,818.02	0.00	177,818.02	177,818.02	0.00
Construcción de Sistema de Distribucion de Energía Eléctrica Comunidad Comarca Arenales # 2 - Murra	289,429.37	0.00	289,429.37	289,429.37	0.00
Construcción de Sistema de Distribucion de Energía Eléctrica Comunidad Comarca Las Victorias # 2 Sector # 2 - Murra	225,951.56	0.00	225,951.56	225,951.56	0.00
Construcción de Sistema de Distribucion de Energía Eléctrica Comunidad Santa Rita - Sector Jose Rizo - Quilali	77,082.50	0.00	77,082.50	77,082.50	0.00
Construcción de Sistema de Distribucion de Energía Eléctrica Comunidad Santa Rita - Sector #1 - Quilali	133,822.26	0.00	133,822.26	133,822.26	0.00
Construcción de Sistema de Distribucion de Energía Eléctrica Comunidad Santa Rita - Sector #4 - Quilali	83,227.45	0.00	83,227.45	83,227.45	0.00
Construcción de Sistema de Distribucion de Energía Eléctrica Comunidad La Castilla sector 2 - El Tuma - La Dalia	23,159.38	0.00	23,159.38	23,159.38	0.00
Construcción de Sistema de Distribucion de Energía Eléctrica Comunidad Valle El Cuje - Sector Matazano 1 - Totogalpa	174,670.14	0.00	174,670.14	174,670.14	0.00
Construcción de Sistema de Distribucion de Energía Eléctrica Comunidad Ampliación Zapote #4 - San Dionisio	58,651.49	0.00	58,651.49	58,651.49	0.00
Construcción de Sistema de Distribucion de Energía Eléctrica Comunidad Villa Sandino Sector 2 - Sébaco	126,222.01	0.00	126,222.01	126,222.01	0.00
Construcción de Sistema de Distribucion de Energía Eléctrica Comunidad Cusmaji - San Ramón (El Socorro-Sector La Escuela) - Palacagüin	36,638.22	0.00	36,638.22	36,638.22	0.00
Construcción de Sistema de Distribución de Energía Eléctrica Comunidad Santa Bárbara - Sector San Luis - Jalapa	108,638.46	0.00	108,638.46	108,638.46	0.00
Construcción de Sistema de Distribución de Energía Eléctrica en la Comunidad Tayacan Sector 1 - Estelí	15,820.81	0.00	15,820.81	15,820.81	0.00
Construcción de Sistema de Distribución de Energía Eléctrica Comunidad Valle Datanlí - Sector El Panteón 1 y 2 - Jinotega	448,535.33	0.00	365,093.89	365,093.89	83,441.44
Construcción de Sistema de Distribución de Energía Eléctrica Comunidad Cayansimil - San Sebastián de Yalí	671,464.09	0.00	546,551.01	546,551.01	124,913.08
Construcción de Sistema de Distribución de Energía Eléctrica Comunidad Río Grande Sector Los Baldeses - Santa María de Pantasma	184,323.48	0.00	150,033.61	150,033.61	34,289.87
Construcción de Sistema de Distribución de Energía Eléctrica Comunidad Macuelizo - Condega	251,269.05	0.00	204,525.24	204,525.24	46,743.81
Construcción de Sistema de Distribución de Energía Eléctrica Comunidad Agua Fría - San Juan de Limay	473,751.50	0.00	385,619.08	385,619.08	88,132.42
Construcción de Sistema de Distribución de Energía Eléctrica Comunidad El Zamorano - San José de Cusmapa	208,423.88	0.00	169,650.59	169,650.59	38,773.29
Construcción de Sistema de Distribución de Energía Eléctrica Comunidad Terrero Grande Sector 1 y 2 - Totogalpa	566,805.85	0.00	461,362.44	461,362.44	105,443.41
Supervisión Componente I PNESE	55,848,867.00	0.00	53,479,111.78	53,479,111.78	2,369,755.22
Construcción de Sistema de Distribución de Energía Eléctrica Comunidad Los Laureles - El Viejo	1,127,140.29	0.00	917,457.35	917,457.35	209,682.94
Construcción de Sistema de Distribución de Energía Eléctrica Comunidad Colonia Israel - Villanueva	205,969.21	0.00	167,652.57	167,652.57	38,316.64
Construcción de Sistema de Distribución de Energía Eléctrica Comunidad Hato Viejo y Coop. Iván Vilchez Sector 1 y 2 - El Sauce	899,525.34	0.00	732,185.82	732,185.82	167,339.52
Construcción de Sistema de Distribución de Energía Eléctrica Comunidad Anexo San Martín (Sector Los Medina) - El Sauce	327,587.00	0.00	266,645.69	266,645.69	60,941.31
Construcción de Sistema de Distribución de Energía Eléctrica Comunidad La Reforma - León	159,999.92	0.00	130,234.99	130,234.99	29,764.93
Construcción del Sistema de Distribución de Energía Eléctrica Municipio San Lorenzo	0.00	0.00	0.00	0.00	0.00
Construcción de sistema de distribución de energía eléctrica comunidad Malacatoya 1 - San José de los Remates	43,588.98	0.00	43,588.98	43,588.98	0.00
Construcción de sistema de distribución de energía eléctrica comunidad Marlón Zelaya, Municipio El Castillo	31,421.81	0.00	31,421.81	31,421.81	0.00
Construcción de sistema de distribución de energía eléctrica comunidad Marlon Zelaya Sector Los Téllez - El Castillo	31,563.72	0.00	31,563.72	31,563.72	0.00
Construcción de sistema de distribución de energía eléctrica comunidad El Bálsamo 2 - Teustepe	137,691.28	0.00	137,691.28	137,691.28	0.00
Construcción de sistema de distribución de energía eléctrica comunidad El Jazmín - Teustepe	155,293.21	0.00	155,293.21	155,293.21	0.00
Construcción de sistema de distribución de energía eléctrica comunidad Anexo Barrio San José - Santo Tomás	53,256.42	0.00	53,256.42	53,256.42	0.00
Construcción de sistema de distribución de energía eléctrica comunidad Mata de Caña Sector #3 Anexo 1 - San Carlos	72,032.32	0.00	72,032.32	72,032.32	0.00
Construcción de Sistema de Distribución de Energía Eléctrica Comunidad Anexo	394,532.57	0.00	321,137.31	321,137.31	73,395.26

FILTRADO POR :

PARAMETROS ESPECIALES: Mes Inicial (MM)=1 / Mes Final (MM)=12 / Programa Especifico=6

PRODUCCION 2017

# Cuadro No. 20

SUBSISTEMA : SIEP  
 APLICACION : SIEP  
 ENTIDAD : DGP  
 USUARIO : DGP027

PRODUCCION 2017  
 MINISTERIO DE HACIENDA Y CREDITO PUBLICO  
 PROGRAMAS ESPECIFICOS  
 ESTRATEGIA REDUCCION DE LA POBREZA (RECLASIFICACION ERCEP)

PAGINA: 51 de 67  
 FECHA: 21/03/2018  
 HORA: 07:20:43 PM  
 REPORTE: PRPSIEP125A

ACTUALIZADO Y DEVENGADO (CORDOBAS)  
 DE: ENERO A: DICIEMBRE

INSTITUCION	PRESUPUESTO ACTUALIZADO	DEVENGADO			SALDO POR DEVENGAR
		CORRIENTE	CAPITAL	TOTAL	
ASIGNACIONES Y SUBVENCIONES					
EMPRESA NACIONAL DE TRANSMISION ELECTRICA					
Capitán N° 1 - Boaco					
Construcción de Sistema de Distribución de Energía Eléctrica Comunidad Buena Vista - Santa Lucia	62,705.69	0.00	51,040.49	51,040.49	11,665.20
Construcción de Sistema de Distribución de Energía Eléctrica Comunidad El Bijagual - Santa Lucia	315,090.49	0.00	256,473.92	256,473.92	58,616.57
Construcción de Sistema de Distribución de Energía Eléctrica Comunidad El Cebollín - Santa Lucia	582,203.33	0.00	473,895.51	473,895.51	108,307.82
Construcción de Sistema de Distribución de Energía Eléctrica Comunidad Anexo Llano Grande - San Francisco de Cuapa	47,308.20	0.00	38,507.41	38,507.41	8,800.79
Construcción de Sistema de Distribucion de Energía Eléctrica Municipio Nandaime	0.00	0.00	0.00	0.00	0.00
Construcción de Sistema de Distribución de Energía Eléctrica Comunidad El Mezón #5 - Altagracia	91,814.17	0.00	91,814.17	91,814.17	0.00
Construcción de Sistema de Distribución de Energía Eléctrica Comunidad Los Rincones - Sector El Avión - Masatepe	287,642.81	0.00	234,132.35	234,132.35	53,510.46
Construcción de Sistema de Distribución de Energía Eléctrica Comunidad Camilo José Chamorro - El Crucero	205,299.76	0.00	167,107.65	167,107.65	38,192.11
Construcción del Sistema de Distribución de Energía Eléctrica - Municipio Waslala	1,611,498.00	0.00	0.00	0.00	1,611,498.00
Construcción de sistema de distribución de energía eléctrica comunidad Waslalita Central - Waslala	24,080.54	0.00	24,080.54	24,080.54	0.00
Construcción de Sistema de Distribución de Energía Eléctrica en Asentamiento Prinzapolka - Ciudad Sandino	15,864.38	0.00	15,864.38	15,864.38	0.00
Construcción de sistema de distribución de energía eléctrica Asentamiento Comandante José Daniel Ortega - Managua	18,859.75	0.00	18,859.75	18,859.75	0.00
Construcción de sistema de distribución de energía eléctrica Asentamiento Anexo Domingo Matuz - Sector Milagro de Dios - Managua	5,546.99	0.00	5,546.99	5,546.99	0.00
Construcción de Sistema de Distribución de Energía Eléctrica en Asentamiento Pedro Betancourt - Managua	12,979.95	0.00	12,979.95	12,979.95	0.00
Construcción de Sistema de Distribución de Energía Eléctrica en Asentamiento Nueva Jerusalén y Los Cachorros - Mateare	39,827.36	0.00	39,827.36	39,827.36	0.00
Construcción de Sistema de Distribución de Energía Eléctrica en Asentamiento San Juan de la Playwood (Germán Pomares) - Tipitapa	9,208.00	0.00	9,208.00	9,208.00	0.00
Construcción de sistema de distribución de energía eléctrica Asentamiento Mocuana - Tipitapa	120,950.13	0.00	120,950.13	120,950.13	0.00
Construcción de sistema de distribución de energía eléctrica Asentamiento Chilamatillo (Sector 3) - Tipitapa	295,941.81	0.00	295,941.81	295,941.81	0.00
Construcción de sistema de distribución de energía eléctrica Asentamiento Anexo San Rafael (Sector Oeste) - Tipitapa	84,922.43	0.00	84,922.43	84,922.43	0.00
Construcción de sistema de distribución de energía eléctrica Asentamiento El Mojón, Las Jaguitas Sector 1 - Managua	7,563.61	0.00	7,563.61	7,563.61	0.00
Construcción de sistema de distribución de energía eléctrica Asentamiento Anexo Guardabarranco Sur (Sector 2) - Managua	7,563.61	0.00	7,563.61	7,563.61	0.00
Construcción de sistema de distribución de energía eléctrica Asentamiento El Galope - La Curva - Managua	7,563.61	0.00	7,563.61	7,563.61	0.00
Construcción de sistema de distribución de energía eléctrica Asentamiento Bo. Rubén Darío (Anexo Diriangén) - San Isidro	14,194.01	0.00	14,194.01	14,194.01	0.00
Construcción de sistema de distribución de energía eléctrica Asentamiento El Quebrantadero - Ocotal	33,388.19	0.00	33,388.19	33,388.19	0.00
Construcción de sistema de distribución de energía eléctrica Asentamiento Barrio Anexo 1 de Pueblos Unidos - Ocotal	19,678.06	0.00	19,678.06	19,678.06	0.00
Construcción de sistema de distribución de energía eléctrica Asentamiento San Benito - Salida a Santa Martha - El Tuma - La Dalia	295,244.86	0.00	295,244.86	295,244.86	0.00
Construcción de sistema de distribución de energía eléctrica Asentamiento Colonia Los Pastores, Anexo El Recreo - El Tuma - La Dalia	444,690.11	0.00	444,690.11	444,690.11	0.00
Construcción de Sistema de Distribución de Energía Eléctrica Asentamiento Bo. El Progreso Sector #2 - El Jicaró	90,476.35	0.00	90,476.35	90,476.35	0.00
Construcción de Sistema de Distribución de Energía Eléctrica Asentamiento Bo. Finlandia - Ciudad Dario	233,487.63	0.00	233,487.63	233,487.63	0.00
Construcción de sistema de distribución de energía eléctrica Asentamiento La Grecia - Sector Los Angeles - El Viejo	53,703.43	0.00	16,927.03	16,927.03	36,776.40
Construcción de sistema de distribución de energía eléctrica Asentamiento Villa España - Villanueva	493,685.19	0.00	353,114.67	353,114.67	140,570.52
Construcción de sistema de distribución de energía eléctrica Asentamiento La Isla - Villanueva	80,734.81	0.00	18,125.10	18,125.10	62,609.71
Construcción de sistema de distribución de energía eléctrica Asentamiento Bo. Cerro La Cruz - Villanueva	107,646.42	0.00	24,166.80	24,166.80	83,479.62
Construcción de sistema de distribución de energía eléctrica asentamiento Bo. Héroes y Mártires #2 - San Marcos	15,631.17	0.00	7,499.97	7,499.97	8,131.20
Construcción de sistema de distribución de energía eléctrica asentamiento Bo. Romel Carrasquilla - Nandaime	37,514.69	0.00	26,999.89	26,999.89	10,514.80
Construcción de sistema de distribución de energía eléctrica asentamiento Daniel Ortega - Diría	15,631.17	0.00	15,631.17	15,631.17	0.00
Construcción de sistema de distribución de energía eléctrica Asentamiento El Cocal (Bo. Ramón Gago) - Nindirí	18,757.35	0.00	17,699.93	17,699.93	1,057.42
Construcción de Sistema de Distribución de Energía Eléctrica en el Municipio de Matiguás	0.00	0.00	0.00	0.00	0.00
Construcción de Sistema de Distribución de Energía Eléctrica Comunidad El Infierno - Santa María de Pantasma	449,096.98	0.00	449,096.98	449,096.98	0.00
Construcción de Sistema de Distribución de Energía Eléctrica Comunidad Las Brisas	857,421.81	0.00	857,421.81	857,421.81	0.00

FILTRADO POR :

PARAMETROS ESPECIALES: Mes Inicial (MM)=1 / Mes Final (MM)=12 / Programa Especifico=6

PRODUCCION 2017

**Cuadro No. 20**

SUBSISTEMA : SIEP  
 APLICACION : SIEP  
 ENTIDAD : DGP  
 USUARIO : DGP027

PRODUCCION 2017  
 MINISTERIO DE HACIENDA Y CREDITO PUBLICO  
 PROGRAMAS ESPECIFICOS  
 ESTRATEGIA REDUCCION DE LA POBREZA (RECLASIFICACION ERCEP)

PAGINA: 52 de 67  
 FECHA: 21/03/2018  
 HORA: 07:20:43 PM  
 REPORTE: PRPSIEP125A

ACTUALIZADO Y DEVENGADO (CORDOBAS)  
 DE: ENERO A: DICIEMBRE

INSTITUCION	PRESUPUESTO ACTUALIZADO	DEVENGADO			SALDO POR DEVENGAR
		CORRIENTE	CAPITAL	TOTAL	
ASIGNACIONES Y SUBVENCIONES					
EMPRESA NACIONAL DE TRANSMISION ELECTRICA					
- San Juan de Rio Coco					
Unidad Ejecutora PELNICA II	9,200,800.00	0.00	9,200,800.00	9,200,800.00	0.00
Administración Construcción Subestación Carlos Fonseca y Línea de Transmisión	6,630,886.00	0.00	6,630,886.00	6,630,886.00	0.00
Construcción de Sistema de Distribución de Energía Eléctrica en Asentamientos del Sector Oriente por definir (PNESER)	0.00	0.00	0.00	0.00	0.00
Construcción de sistema de distribución de energía eléctrica Asentamiento Bo. San Isidro (Arlen Siu) - El Rama	288,080.03	0.00	191,098.65	191,098.65	96,981.38
Construcción de sistema de distribución de energía eléctrica Asentamiento Bo. San Isidro (Las Vegas) - El Rama	281,343.06	0.00	186,913.75	186,913.75	94,429.31
Gestión Social para la Sensibilización en el uso Responsable y Eficiente del Servicio Eléctrico (PNESER)	4,576,452.29	4,282,287.37	0.00	4,282,287.37	294,164.92
Administración Construcción Subestaciones y Líneas de Transmisión en Yalí, Ocotal, El Sauce, Terrabona, Estelí y San Ramón	5,912,359.00	0.00	5,912,359.00	5,912,359.00	0.00
Administración Construcción Subestaciones y Líneas de Transmisión en El Cuá, La Dalia y San Ramón	10,988,216.00	0.00	10,988,216.00	10,988,216.00	0.00
Construcción de Sistema de Distribución de Energía Eléctrica Municipio Jalapa	0.00	0.00	0.00	0.00	0.00
Construcción de sistema de distribución de energía eléctrica comunidad Las Nubes 1 - Matagalpa	2,373.05	0.00	2,373.05	2,373.05	0.00
Construcción de sistema de distribución de energía eléctrica comunidad Las Nubes 2 Sector 2 - Matagalpa	33,838.96	0.00	33,838.96	33,838.96	0.00
Construcción de sistema de distribución de energía eléctrica comunidad El Pegador - Las Sabanas	85,452.86	0.00	85,452.86	85,452.86	0.00
Construcción de sistema de distribución de energía eléctrica comunidad Las Nubes Sector 3 - San Juan de Rio Coco	122,383.18	0.00	122,383.18	122,383.18	0.00
Construcción de sistema de distribución de energía eléctrica comunidad Cebollal Arriba Sector 2 - Estelí	46,203.55	0.00	46,203.55	46,203.55	0.00
Construcción de sistema de distribución de energía eléctrica comunidad Las Palmeras - Jalapa	167,528.39	0.00	167,528.39	167,528.39	0.00
Construcción de Sistema de Distribucion de Energía Eléctrica Comunidad Las Carpas 2 Sector 3 - Rancho Grande	109,244.98	0.00	109,244.98	109,244.98	0.00
Construcción de Sistema de Distribucion de Energía Eléctrica Comunidad La Florida Sector 2 - San Juan de Rio Coco	297,766.78	0.00	297,766.78	297,766.78	0.00
Construcción de Sistema de Distribucion de Energía Eléctrica Comunidad Mazila Sector 2 - San Juan de Rio Coco	85,347.59	0.00	85,347.59	85,347.59	0.00
Construcción de Sistema de Distribucion de Energía Eléctrica Comunidad Motuce Sector 2 - Somoto	140,333.15	0.00	140,333.15	140,333.15	0.00
Ampliación del sistema de distribución de energía eléctrica comunidad Asentamiento El Naranjo, Sector 6 - Telpaneca	149,293.35	0.00	149,293.35	149,293.35	0.00
Construcción de Sistema de Distribucion de Energía Eléctrica Comunidad Yaraje sector # 3 - Mozonte	98,631.71	0.00	98,631.71	98,631.71	0.00
Construcción de Sistema de Distribucion de Energía Eléctrica Comunidad Santa Rita - Sector #3 - Quilalí	133,822.26	0.00	133,822.26	133,822.26	0.00
Construcción del Sistema de Distribucion de Energía Eléctrica en Comunidad Valle El Cuje - Sector El Chaguíte 1- Municipio de Totogalpa	264,935.26	0.00	264,935.26	264,935.26	0.00
Construcción de Sistema de Distribucion de Energía Eléctrica Comunidad Valle El Cuje - Sector El Chaguíte 2 - Totogalpa	265,711.90	0.00	265,711.90	265,711.90	0.00
Construcción de Sistema de Distribución de Energía Eléctrica Comunidad El Chaguíte - Jinotega	1,727,642.07	0.00	1,406,247.23	1,406,247.23	321,394.84
Construcción de Sistema de Distribución de Energía Eléctrica Comunidad Platanillal - Chichiguas - El Caracol - San Sebastián de Yalí	3,386,291.70	0.00	2,756,336.79	2,756,336.79	629,954.91
Construcción de Sistema de Distribución de Energía Eléctrica Comunidad El Coyolar Sector la iglesia católica - San Sebastián de Yalí	251,045.90	0.00	204,343.60	204,343.60	46,702.30
Construcción de Sistema de Distribución de Energía Eléctrica Comunidad El Portal Sector 1 y 2 - Santa María de Pantasma	1,390,013.23	0.00	1,131,427.80	1,131,427.80	258,585.43
Construcción de Sistema de Distribución de Energía Eléctrica Comunidad Cuatro Esquinas Sector El Río - Santa María de Pantasma	125,188.22	0.00	101,899.34	101,899.34	23,288.88
Construcción de Sistema de Distribución de Energía Eléctrica Comunidad El Plátano Sector Los Carbajales - Santa María de Pantasma	974,058.08	0.00	792,853.16	792,853.16	181,204.92
Construcción de Sistema de Distribución de Energía Eléctrica Comunidad El Guaylo-Sector Los Limones - Sector Centro-Sector La Ramada - San Juan de Limay	1,932,272.37	0.00	1,572,809.97	1,572,809.97	359,462.40
Construcción de Sistema de Distribución de Energía Eléctrica Comunidad La Naranja Sector 1 y 2 - San Juan de Limay	1,832,077.16	0.00	1,491,254.17	1,491,254.17	340,822.99
Construcción de Sistema de Distribución de Energía Eléctrica Comunidad Valle El Cuje - Sector Buena Vista - Totogalpa	465,271.73	0.00	378,716.80	378,716.80	86,554.93
Construcción de Sistema de Distribución de Energía Eléctrica Comunidad Valle El Cuje - Sector Mojon I - Totogalpa	628,842.08	0.00	511,858.01	511,858.01	116,984.07
Construcción de Sistema de Distribución de Energía Eléctrica Comunidad Valle El Cuje - Sector Cujilica - Totogalpa	1,001,505.76	0.00	815,194.73	815,194.73	186,311.03
Construcción de Sistema de Distribución de Energía Eléctrica Comunidad Los Encuentros - Ciudad Dario	825,662.06	0.00	672,063.39	672,063.39	153,598.67
Construcción de Sistema de Distribución de Energía Eléctrica Comunidad San Antonio de Chusli Sector 1 y 2 - Jalapa	92,608.04	0.00	75,380.08	75,380.08	17,227.96
Construcción de Sistema de Distribución de Energía Eléctrica Comunidad Zona # 5 del Casco Urbano - Mozonte	111,799.11	0.00	91,001.02	91,001.02	20,798.09
Construcción de sistema de distribución de energía eléctrica Asentamiento Anexo Raúl Cerna - Managua	252,193.89	0.00	252,193.89	252,193.89	0.00
Construcción de sistema de distribución de energía eléctrica Asentamiento Carlos Núñez (Sector F) - Managua	7,563.61	0.00	7,563.61	7,563.61	0.00

FILTRADO POR :

PARAMETROS ESPECIALES: Mes Inicial (MM)=1 / Mes Final (MM)=12 / Programa Especifico=6

PRODUCCION 2017

**Cuadro No. 20**

SUBSISTEMA : SIEP  
 APLICACION : SIEP  
 ENTIDAD : DGP  
 USUARIO : DGP027

PRODUCCION 2017  
 MINISTERIO DE HACIENDA Y CREDITO PUBLICO  
 PROGRAMAS ESPECIFICOS  
 ESTRATEGIA REDUCCION DE LA POBREZA (RECLASIFICACION ERCEP)

PAGINA: 53 de 67  
 FECHA: 21/03/2018  
 HORA: 07:20:43 PM  
 REPORTE: PRPSIEP125A

ACTUALIZADO Y DEVENGADO (CORDOBAS)  
 DE: ENERO A: DICIEMBRE

INSTITUCION	PRESUPUESTO ACTUALIZADO	DEVENGADO			SALDO POR DEVENGAR
		CORRIENTE	CAPITAL	TOTAL	
ASIGNACIONES Y SUBVENCIONES					
EMPRESA NACIONAL DE TRANSMISION ELECTRICA					
Construcción de sistema de distribución de energía eléctrica Asentamiento Divino Niño (Las Sierritas) - Managua	7,563.61	0.00	7,563.61	7,563.61	0.00
Construcción de sistema de distribución de energía eléctrica Asentamiento Villa Reconciliación (Sector La Isla) - Managua	7,563.61	0.00	7,563.61	7,563.61	0.00
Construcción de sistema de distribución de energía eléctrica Asentamiento Laureles Norte - Sector 1,2,3 y 4 - Managua	7,563.61	0.00	7,563.61	7,563.61	0.00
Construcción de sistema de distribución de energía eléctrica Asentamiento Bo. El Tule Sector #2- Matagalpa	19,839.36	0.00	19,839.36	19,839.36	0.00
Construcción de sistema de distribución de energía eléctrica Asentamiento Sector #2 - Terrabona	8,548.67	0.00	8,548.67	8,548.67	0.00
Construcción de sistema de distribución de energía eléctrica Asentamiento José Cuadra - Ciudad Darío	211,410.08	0.00	211,410.08	211,410.08	0.00
Construcción de sistema de distribución de energía eléctrica Asentamiento Reparto Belén - San Isidro	204,120.00	0.00	204,120.00	204,120.00	0.00
Construcción de sistema de distribución de energía eléctrica Asentamiento Bo. Otoniel Martínez - Palacagüina	51,030.00	0.00	51,030.00	51,030.00	0.00
Construcción de sistema de distribución de energía eléctrica Asentamiento Reparto las Segovia - Ocotal	315,050.53	0.00	315,050.53	315,050.53	0.00
Construcción de sistema de distribución de energía eléctrica Asentamiento Claudia Chamorro - Waslala	1,662,119.99	0.00	1,662,119.99	1,662,119.99	0.00
Construcción de Sistema de Distribución de Energía Eléctrica Asentamiento Bo. Bello Amanecer Sector #2 - El Tuma - La Dalia	160,522.73	0.00	160,522.73	160,522.73	0.00
Construcción de sistema de distribución de energía eléctrica Asentamiento Carlos Huete (Sector 1) - Chinandega	104,592.01	0.00	41,635.05	41,635.05	62,956.96
Construcción de sistema de distribución de energía eléctrica Asentamiento Los Maestros - Puerto Morazán	139,718.68	0.00	139,718.68	139,718.68	0.00
Construcción de sistema de distribución de energía eléctrica Asentamiento Barrio Tomás Borge - La Paz Centro	929,826.23	0.00	635,025.40	635,025.40	294,800.83
Construcción de sistema de distribución de energía eléctrica asentamiento Rosario Murillo - Diriamba	21,883.52	0.00	19,199.92	19,199.92	2,683.60
Construcción de sistema de distribución de energía eléctrica Asentamiento El Manantial Sector 1- Masaya	64,837.67	0.00	43,144.30	43,144.30	21,693.37
Construcción de sistema de distribución de energía eléctrica Asentamiento Anexo B° Sandino Sector la Iglesia el Calvario - La Concepción	183,612.16	0.00	119,808.70	119,808.70	63,803.46
Construcción de Sistema de Distribución de Energía Eléctrica en San Juan del Río Coco	0.00	0.00	0.00	0.00	0.00
Construcción de Sistema de Distribución de Energía Eléctrica Comunidad El Zamorano Sector El Aguacate - San Francisco del Norte	377,238.28	0.00	377,238.28	377,238.28	0.00
Construcción de Sistema de Distribución de Energía Eléctrica Comunidad La Laguneta - San Sebastián de Yalí	1,599,596.62	0.00	1,599,596.62	1,599,596.62	0.00
Construcción de Sistema de Distribución de Energía Eléctrica Comunidad El Bosque- San Juan-El Carrizo-Sabana Grande - San Ramón	2,138,380.05	0.00	2,138,380.05	2,138,380.05	0.00
Construcción de Sistema de Distribución de Energía Eléctrica Comunidad Pasmata N° 2 - Jalapa	513,047.29	0.00	513,047.29	513,047.29	0.00
Construcción de sistema de distribución de energía eléctrica Asentamiento Bo. Camilo Ortega - El Rama	370,638.70	0.00	351,154.20	351,154.20	19,484.50
Estudio de impacto ambiental subestación y línea de transmisión 138 Kv - Jinotega	100,000.00	0.00	100,000.00	100,000.00	0.00
Unidad Ejecutora Banda Ancha - ENATREL	6,341,781.00	0.00	6,341,781.00	6,341,781.00	0.00
Construcción de Sistema de Distribución de Energía Eléctrica en Asentamientos de la RACCS por definir (PNESER)	12,798,886.00	0.00	0.00	0.00	12,798,886.00
Construcción de Sistema de Distribución de Energía Eléctrica en Asentamientos de la RACCN por definir (PNESER)	5,231,534.00	0.00	0.00	0.00	5,231,534.00
Unidad Ejecutora Subestación Central	8,662,777.00	0.00	8,662,777.00	8,662,777.00	0.00
Construcción de Sistema de Distribución de Energía Eléctrica Municipio Jinotega	0.00	0.00	0.00	0.00	0.00
Construcción del Sistema de Distribución de Energía Eléctrica Municipio Murra	0.00	0.00	0.00	0.00	0.00
Construcción de Sistema de Distribución de Energía Eléctrica Municipio La Trinidad	0.00	0.00	0.00	0.00	0.00
Construcción de Sistema de Distribución de Energía Eléctrica Municipio San Nicolás	0.00	0.00	0.00	0.00	0.00
Construcción del Sistema de Distribución de Energía Eléctrica Municipio San Fernando	0.00	0.00	0.00	0.00	0.00
Construcción de sistema de distribución de energía eléctrica comunidad El Cacao sector No.8 - El Cementerio - Ciudad Darío	115,869.61	0.00	115,869.61	115,869.61	0.00
Construcción de sistema de distribución de energía eléctrica comunidad El Recuerdo - Santa María de Pantasma	92,772.54	0.00	92,772.54	92,772.54	0.00
Construcción de sistema de distribución de energía eléctrica comunidad Wale Sector Los Rodríguez - Santa María de Pantasma	166,119.90	0.00	166,119.90	166,119.90	0.00
Construcción de sistema de distribución de energía eléctrica comunidad El Guaylo - San Lucas	29,535.82	0.00	29,535.82	29,535.82	0.00
Construcción de sistema de distribución de energía eléctrica comunidad La Unión Sector 3 - Somoto	77,249.28	0.00	77,249.28	77,249.28	0.00
Construcción de sistema de distribución de energía eléctrica comunidad Motuce - Somoto	74,065.38	0.00	74,065.38	74,065.38	0.00
Construcción de sistema de distribución de energía eléctrica comunidad Cebollal Arriba Sector 1 - Estelí	46,203.55	0.00	46,203.55	46,203.55	0.00
Construcción de sistema de distribución de energía eléctrica comunidad Sector # 2 Laguna # 2 - Dipilto	52,003.92	0.00	52,003.92	52,003.92	0.00
Construcción de sistema de distribución de energía eléctrica comunidad Casas Viejas	79,234.71	0.00	79,234.71	79,234.71	0.00

FILTRADO POR :

PARAMETROS ESPECIALES: Mes Inicial (MM)=1 / Mes Final (MM)=12 / Programa Especifico=6

PRODUCCION 2017

# Cuadro No. 20

SUBSISTEMA : SIEP  
 APLICACION : SIEP  
 ENTIDAD : DGP  
 USUARIO : DGP027

PRODUCCION 2017  
 MINISTERIO DE HACIENDA Y CREDITO PUBLICO  
 PROGRAMAS ESPECIFICOS  
 ESTRATEGIA REDUCCION DE LA POBREZA (RECLASIFICACION ERCEP)

PAGINA: 54 de 67  
 FECHA: 21/03/2018  
 HORA: 07:20:43 PM  
 REPORTE: PRPSIEP125A

ACTUALIZADO Y DEVENGADO (CORDOBAS)  
 DE: ENERO A: DICIEMBRE

INSTITUCION	PRESUPUESTO ACTUALIZADO	DEVENGADO			SALDO POR DEVENGAR
		CORRIENTE	CAPITAL	TOTAL	
ASIGNACIONES Y SUBVENCIONES					
EMPRESA NACIONAL DE TRANSMISION ELECTRICA					
- El Jicaro					
Construcción de sistema de distribución de energía eléctrica comunidad La Montañita - Murra	222,380.69	0.00	222,380.69	222,380.69	0.00
Construcción de Sistema de Distribucion de Energía Eléctrica Comunidad Las Nubes 1 Sector 2 - Matagalpa	52,303.67	0.00	52,303.67	52,303.67	0.00
Construcción de Sistema de Distribucion de Energía Eléctrica Comunidad La Guanabana - La Concordia	275,806.92	0.00	275,806.92	275,806.92	0.00
Construcción de Sistema de Distribucion de Energía Eléctrica Comunidad El Bijagual - Sector Las Nubes - San Sebastián de Yali	105,922.56	0.00	105,922.56	105,922.56	0.00
Construcción de Sistema de Distribucion de Energía Eléctrica Comunidad Los Terreros Sector 2 - San Sebastián de Yali	241,499.94	0.00	241,499.94	241,499.94	0.00
Construcción de Sistema de Distribucion de Energía Eléctrica Comunidad San Jose de Ojoche - Barrio Nuevo No.3 - San Juan de Río Coco	414,571.84	0.00	414,571.84	414,571.84	0.00
Construcción de Sistema de Distribucion de Energía Eléctrica Comunidad Barrio Nuevo - San Juan de Río Coco	101,763.80	0.00	101,763.80	101,763.80	0.00
Construcción del Sistema de Distribucion de Energía Eléctrica Comunidad La Tejera Sector #1 - San Nicolás	114,700.27	0.00	114,700.27	114,700.27	0.00
Construcción de Sistema de Distribucion de Energía Eléctrica Comunidad Las Palmeras sector # 4 - Jalapa	177,728.09	0.00	177,728.09	177,728.09	0.00
Construcción de Sistema de Distribucion de Energía Eléctrica Comunidad Santa Rita - Sector Huerta El Edén - Quilali	48,968.90	0.00	48,968.90	48,968.90	0.00
Construcción de Sistema de Distribucion de Energía Eléctrica Comunidad La Castilla sector 1 - El Tuma - La Dalia	23,159.38	0.00	23,159.38	23,159.38	0.00
Construcción de Sistema de Distribucion de Energía Eléctrica Comunidad Ocote Abajo - San Dionisio	124,274.85	0.00	124,274.85	124,274.85	0.00
Construcción de Sistema de Distribucion de Energía Eléctrica Comunidad Los Arados Sector#1- Los Rosales - Palacagüina	64,585.49	0.00	64,585.49	64,585.49	0.00
Construcción de Sistema de Distribución de Energía Eléctrica Comunidad La Danta - Murra	1,103,584.87	0.00	1,103,584.87	1,103,584.87	0.00
Construcción de Sistema de Distribución de Energía Eléctrica Comunidad San Gregorio - Jinotega	1,835,870.74	0.00	1,494,342.03	1,494,342.03	341,528.71
Construcción de Sistema de Distribución de Energía Eléctrica Comunidad Los Sordinales Sector El Danubio - Jinotega	912,245.00	0.00	742,539.23	742,539.23	169,705.77
Construcción de Sistema de Distribución de Energía Eléctrica Comunidad Moropotenté Cerco de Piedra - La Concordia	144,825.59	0.00	117,883.55	117,883.55	26,942.04
Construcción de Sistema de Distribución de Energía Eléctrica Comunidad Santa Isabel-Sector La Villa, Los Ortiz y Los Pineda - San Rafael del Norte	502,538.10	0.00	409,050.47	409,050.47	93,487.63
Construcción de Sistema de Distribución de Energía Eléctrica Comunidad San Luis Sector Carreta - San Juan de Limay	648,925.75	0.00	528,205.50	528,205.50	120,720.25
Construcción de Sistema de Distribución de Energía Eléctrica Comunidad La Palma - San Juan de Limay	1,464,545.97	0.00	1,192,095.14	1,192,095.14	272,450.83
Construcción de Sistema de Distribución de Energía Eléctrica Comunidad Los Encuentros N°2 - Yalagüina	53,556.46	0.00	43,593.30	43,593.30	9,963.16
Construcción de Sistema de Distribución de Energía Eléctrica Comunidad Quebrada Arriba - Yalagüina	335,174.17	0.00	272,821.41	272,821.41	62,352.76
Construcción de Sistema de Distribución de Energía Eléctrica Comunidad Las Calabazas Anexo La Picota - Ciudad Dario	317,991.47	0.00	258,835.22	258,835.22	59,156.25
Construcción de Sistema de Distribución de Energía Eléctrica Comunidad El Chilamate Guayacán - Matagalpa	447,196.42	0.00	364,004.06	364,004.06	83,192.36
Construcción de Sistema de Distribución de Energía Eléctrica Comunidad Susuli Central Sector La Colonia - San Dionisio	122,510.40	0.00	99,719.68	99,719.68	22,790.72
Construcción de Sistema de Distribución de Energía Eléctrica Comunidad Tastali #1 - Jalapa	29,902.36	0.00	24,339.59	24,339.59	5,562.77
Construcción de Sistema de Distribución de Energía Eléctrica Comunidad Cedrales Arriba - Murra	1,335,787.32	0.00	1,087,289.58	1,087,289.58	248,497.74
Construcción de Sistema de Distribución de Energía Eléctrica Comunidad Bo. Rubén Dario - Quilali	197,935.74	0.00	161,113.57	161,113.57	36,822.17
Construcción de Sistema de Distribución de Energía Eléctrica Comunidad Rosario Murillo #2 - Chinandega	245,913.41	0.00	200,165.91	200,165.91	45,747.50
Construcción de Sistema de Distribución de Energía Eléctrica Comunidad El Tintal - El Viejo	1,444,685.45	0.00	1,175,929.29	1,175,929.29	268,756.16
Construcción de Sistema de Distribución de Energía Eléctrica Comunidad Paz Aly Sector No.1 - El Viejo	117,154.75	0.00	95,360.34	95,360.34	21,794.41
Construcción de Sistema de Distribución de Energía Eléctrica Comunidad El Ojoche Sector La Escuela - Somotillo	171,157.51	0.00	139,316.92	139,316.92	31,840.59
Construcción de Sistema de Distribución de Energía Eléctrica Municipio Villa Sandino	0.00	0.00	0.00	0.00	0.00
Construcción de sistema de distribución de energía eléctrica comunidad Bajos de Tomatoya Sector 1 - San José de los Remates	15,325.40	0.00	15,325.40	15,325.40	0.00
Construcción de sistema de distribución de energía eléctrica comunidad Bajo de los Ramírez Sector 2 - Teustepe	96,189.03	0.00	96,189.03	96,189.03	0.00
Construcción de sistema de distribución de energía eléctrica comunidad Marcelo Sectores 1, 2, 3, 4 - El Castillo	171,788.77	0.00	171,788.77	171,788.77	0.00
Construcción de sistema de distribución de energía eléctrica comunidad Managüita - Boaco	121,952.55	0.00	121,952.55	121,952.55	0.00
Construcción de Sistema de Distribución de Energía Eléctrica Comunidad El Boquerón - Teustepe	74,309.59	0.00	60,485.71	60,485.71	13,823.88
Construcción de Sistema de Distribución de Energía Eléctrica Comunidad San Ramón Sector 1 y 2 - San Carlos	544,490.65	0.00	443,198.56	443,198.56	101,292.09

FILTRADO POR :

PARAMETROS ESPECIALES: Mes Inicial (MM)=1 / Mes Final (MM)=12 / Programa Especifico=6

PRODUCCION 2017

**Cuadro No. 20**

SUBSISTEMA : SIEP  
 APLICACION : SIEP  
 ENTIDAD : DGP  
 USUARIO : DGP027

PRODUCCION 2017  
 MINISTERIO DE HACIENDA Y CREDITO PUBLICO  
 PROGRAMAS ESPECIFICOS  
 ESTRATEGIA REDUCCION DE LA POBREZA (RECLASIFICACION ERCEP)

PAGINA: 55 de 67  
 FECHA: 21/03/2018  
 HORA: 07:20:43 PM  
 REPORTE: PRPSIEP125A

ACTUALIZADO Y DEVENGADO (CORDOBAS)  
 DE: ENERO A: DICIEMBRE

INSTITUCION	PRESUPUESTO ACTUALIZADO	DEVENGADO			SALDO POR DEVENGAR
		CORRIENTE	CAPITAL	TOTAL	
ASIGNACIONES Y SUBVENCIONES					
EMPRESA NACIONAL DE TRANSMISION ELECTRICA					
Construcción de Sistema de Distribucion de Energía Eléctrica Municipio Cárdenas	0.00	0.00	0.00	0.00	0.00
Construcción de Sistema de Distribución de Energía Eléctrica Comunidad Pikin Guerrero - San Marcos	60,101.99	0.00	60,101.99	60,101.99	0.00
Construcción de Sistema de Distribución de Energía Eléctrica Comunidad El Mezón Sector #4 - Altagracia	92,713.49	0.00	92,713.49	92,713.49	0.00
Construcción de Sistema de Distribución de Energía Eléctrica Comunidad El Tamarindo Sector 1 y 2 - Diriamba	320,446.14	0.00	260,833.25	260,833.25	59,612.89
Construcción de Sistema de Distribución de Energía Eléctrica Comunidad La Trinidad Sector San Carlos - Diriamba	133,221.69	0.00	108,438.34	108,438.34	24,783.35
Construcción de Sistema de Distribución de Energía Eléctrica Comunidad San Mateo - Nandaimé	1,164,139.82	0.00	947,573.83	947,573.83	216,565.99
Construcción de Sistema de Distribución de Energía Eléctrica Comunidad Bo. Los Rincones Sector el Sincoyo - Masatepe	33,919.09	0.00	27,609.09	27,609.09	6,310.00
Construcción de Sistema de Distribución de Energía Eléctrica Comunidad Las Pomas No.2 (Zona 21) - Masaya	345,662.30	0.00	281,358.43	281,358.43	64,303.87
Construcción de Sistema de Distribución de Energía Eléctrica Comunidad Cañita Sur - Belén	95,732.17	0.00	77,923.03	77,923.03	17,809.14
Construcción de Sistema de Distribución de Energía Eléctrica Comunidad Chiquilistagua - Sector Los Rocha - Managua	124,072.46	0.00	100,991.15	100,991.15	23,081.31
Construcción de sistema de distribución de energía eléctrica comunidad - Posolera - Sector 2 - Waslala	101,046.32	0.00	101,046.32	101,046.32	0.00
Estudio topográfico línea de transmisión Terrabona - Malpaisillo	0.00	0.00	0.00	0.00	0.00
Construcción de Sistema de Distribución de Energía Eléctrica en Asentamiento Aura Ortiz Sector 1 y 2 - Los Brasiles - Mateare	21,411.37	0.00	21,411.37	21,411.37	0.00
Construcción de Sistema de Distribución de Energía Eléctrica en Asentamiento Monte Sion II Etapa - Mateare	95,740.99	0.00	95,740.99	95,740.99	0.00
Construcción de sistema de distribución de energía eléctrica Asentamiento Las Jaguitas Sector 1 (Sector Milagro de Dios) - Managua	7,563.61	0.00	7,563.61	7,563.61	0.00
Adquisición de materiales para proyectos de electrificación asentamientos sector Managua	76,343,853.05	0.00	63,585,265.31	63,585,265.31	12,758,587.74
Construcción de sistema de distribución de energía eléctrica Asentamiento Bo. Milagro de Dios - Somoto	156,735.04	0.00	156,735.04	156,735.04	0.00
Construcción de sistema de distribución de energía eléctrica Asentamiento Yalaguina #4 Sector Este - Yalaguina	51,030.00	0.00	51,030.00	51,030.00	0.00
Construcción de sistema de distribución de energía eléctrica Asentamiento Bo. San José - Quilalí	185,895.08	0.00	185,895.08	185,895.08	0.00
Construcción de sistema de distribución de energía eléctrica Asentamiento Bo. Nuevo Amanecer y Javier Hidalgo - San Sebastián de Yalí	397,304.86	0.00	397,304.86	397,304.86	0.00
Construcción de sistema de distribución de energía eléctrica Asentamiento Carlos Huete (Sector 2) - Posotelga	28,364.91	0.00	28,364.91	28,364.91	0.00
Construcción de sistema de distribución de energía eléctrica Asentamiento Héroes y Mártires 2 de Junio - Chinandega	36,514.78	0.00	23,720.37	23,720.37	12,794.41
Construcción de sistema de distribución de energía eléctrica Asentamiento San Marcos 1 - Villanueva	233,114.22	0.00	233,114.22	233,114.22	0.00
Construcción de sistema de distribución de energía eléctrica Asentamiento Hugo Chávez - León	242,084.96	0.00	195,995.33	195,995.33	46,089.63
Construcción de sistema de distribución de energía eléctrica asentamiento Los Madroños - Sofonias III - Diriamba	15,631.17	0.00	15,631.17	15,631.17	0.00
Construcción de sistema de distribución de energía eléctrica asentamiento Bo. El Matus - Nandasmo	12,505.00	0.00	10,949.95	10,949.95	1,555.05
Construcción de sistema de distribución de energía eléctrica Asentamiento Nuevo Amanecer segunda etapa - Masatepe	168,997.01	0.00	111,573.68	111,573.68	57,423.33
Administración Construcción Subestación Aeropuerto	1,445,123.00	0.00	1,445,123.00	1,445,123.00	0.00
Construcción de Sistema de Distribución de Energía Eléctrica Comunidad Los Manzanares - Santa María de Pantasma	377,882.75	0.00	377,882.75	377,882.75	0.00
Construcción de Sistema de Distribución de Energía Eléctrica Comunidad Concepción - Palacagüina	1,014,730.18	0.00	1,014,730.18	1,014,730.18	0.00
Construcción de Sistema de Distribución de Energía Eléctrica Comunidad El Corozo - Matiguás	1,464,392.87	0.00	1,464,392.87	1,464,392.87	0.00
Construcción de Sistema de Distribución de Energía Eléctrica Comunidad San Agustín - Terrabona	469,834.42	0.00	469,834.42	469,834.42	0.00
Construcción de Sistema de Distribución de Energía Eléctrica Comunidad El Amparo y Las Camelias - San Fernando	1,594,558.70	0.00	1,594,558.70	1,594,558.70	0.00
Estudio de impacto ambiental subestación Carlos Fonseca y línea de transmisión - tramo Villa El Carmen - San Rafael del Sur	649,095.00	0.00	649,095.00	649,095.00	0.00
Construcción de Sistema de Distribución de Energía Eléctrica en la Comunidad Puertas Azules - Estelí	303,670.64	0.00	303,670.64	303,670.64	0.00
Construcción de sistema de distribución de energía eléctrica comunidad Cebollal Abajo - Estelí	75,522.80	0.00	75,522.80	75,522.80	0.00
Construcción de sistema de distribución de energía eléctrica comunidad Las Jaguas - Ciudad Antigua	25,482.44	0.00	25,482.44	25,482.44	0.00
Construcción de sistema de distribución de energía eléctrica comunidad Corozo Sector 1 - Jalapa	121,061.09	0.00	121,061.09	121,061.09	0.00
Construcción de Sistema de Distribucion de Energía Eléctrica Comunidad El Bijao (Bijague) - Ciudad Darío	62,517.42	0.00	62,517.42	62,517.42	0.00
Construcción de Sistema de Distribución de Energía Eléctrica Comunidad San Esteban #2 . Municipio Ciudad Darío	76,926.06	0.00	76,926.06	76,926.06	0.00

FILTRADO POR :

PARAMETROS ESPECIALES: Mes Inicial (MM)=1 / Mes Final (MM)=12 / Programa Especifico=6

PRODUCCION 2017



**Cuadro No. 20**

SUBSISTEMA : SIEP  
 APLICACION : SIEP  
 ENTIDAD : DGP  
 USUARIO : DGP027

PRODUCCION 2017  
 MINISTERIO DE HACIENDA Y CREDITO PUBLICO  
 PROGRAMAS ESPECIFICOS  
 ESTRATEGIA REDUCCION DE LA POBREZA (RECLASIFICACION ERCEP)

PAGINA: 56 de 67  
 FECHA: 21/03/2018  
 HORA: 07:20:43 PM  
 REPORTE: PRPSIEP125A

ACTUALIZADO Y DEVENGADO (CORDOBAS)  
 DE: ENERO A: DICIEMBRE

INSTITUCION	PRESUPUESTO ACTUALIZADO	DEVENGADO			SALDO POR DEVENGAR
		CORRIENTE	CAPITAL	TOTAL	
ASIGNACIONES Y SUBVENCIONES					
EMPRESA NACIONAL DE TRANSMISION ELECTRICA					
Construcción de Sistema de Distribucion de Energía Eléctrica Comunidad Las Carpas 2 Sector 2 - Rancho Grande	85,204.42	0.00	85,204.42	85,204.42	0.00
Construcción de Sistema de Distribucion de Energía Eléctrica Comunidad La Corona Sector 2 - San Ramón	87,288.61	0.00	87,288.61	87,288.61	0.00
Construcción de Sistema de Distribucion de Energía Eléctrica Comunidad Los Cerrones 5, Sector 3- Jinotega	244,624.61	0.00	244,624.61	244,624.61	0.00
Construcción de Sistema de Distribucion de Energía Eléctrica Comunidad La Laguna Sector 2 - La Concordia	242,839.65	0.00	242,839.65	242,839.65	0.00
Construcción de Sistema de Distribucion de Energía Eléctrica Comunidad El Recuerdo Sector 2 - Santa María de Pantasma	196,677.08	0.00	196,677.08	196,677.08	0.00
Construcción de Sistema de Distribucion de Energía Eléctrica Comunidad La Florida - San Juan de Río Coco	297,766.78	0.00	297,766.78	297,766.78	0.00
Construcción de Sistema de Distribucion de Energía Eléctrica Comunidad Estrechura Sector 2 - San Juan de Río Coco	195,020.95	0.00	195,020.95	195,020.95	0.00
Construcción de Sistema de Distribucion de Energía Eléctrica Comunidad El Pericón Zona 3, Sector 1 - Telpaneca	35,825.84	0.00	35,825.84	35,825.84	0.00
Construcción de Sistema de Distribucion de Energía Eléctrica Comunidad Las Mercedes Sector #1- Los Centenos - Jalapa	46,019.11	0.00	46,019.11	46,019.11	0.00
Construcción de Sistema de Distribucion de Energía Eléctrica Comunidad Cayantu- Las Cruces, Sector 1 - Totogalpa	176,417.87	0.00	176,417.87	176,417.87	0.00
Construcción de Sistema de Distribucion de Energía Eléctrica Comunidad El Obraje - Terrabona	75,008.85	0.00	75,008.85	75,008.85	0.00
Construcción de Sistema de Distribucion de Energía Eléctrica Comunidad Sector 2- San Nicolás - San Fernando	197,846.33	0.00	197,846.33	197,846.33	0.00
Construcción de Sistema de Distribución de Energía Eléctrica Comunidad Baronesa - Condega	544,936.96	0.00	443,561.84	443,561.84	101,375.12
Construcción de Sistema de Distribución de Energía Eléctrica Comunidad Las Cebadilla Sector Las Pilas - Estelí	199,720.96	0.00	162,566.68	162,566.68	37,154.28
Construcción de Sistema de Distribución de Energía Eléctrica Comunidad El Naranjo - La Trinidad	605,857.43	0.00	493,149.22	493,149.22	112,708.21
Construcción de Sistema de Distribución de Energía Eléctrica Comunidad Anexo al Bijagual - Telpaneca	146,610.80	0.00	119,336.66	119,336.66	27,274.14
Construcción de Sistema de Distribución de Energía Eléctrica Comunidad Ocalca - Sector Los Suazos - Matagalpa	222,259.30	0.00	180,912.20	180,912.20	41,347.10
Construcción de Sistema de Distribución de Energía Eléctrica Comunidadd El Chilamate Sur - Matagalpa	301,255.05	0.00	245,212.29	245,212.29	56,042.76
Construcción de Sistema de Distribución de Energía Eléctrica Comunidad Las Ánimas Sector El Coyoil - El Jícaro	190,348.58	0.00	154,937.86	154,937.86	35,410.72
Construcción de Sistema de Distribución de Energía Eléctrica Comunidad El Limón Sector 1 - Jalapa	238,549.39	0.00	194,171.83	194,171.83	44,377.56
Construcción de Sistema de Distribución de Energía Eléctrica Comunidad Santo Domingo (Sector #2) - Murra	546,275.87	0.00	444,651.67	444,651.67	101,624.20
Unidad Ejecutora Componente I - PNESER	18,531,323.00	0.00	18,531,323.00	18,531,323.00	0.00
Construcción de Sistema de Distribución de Energía Eléctrica Comunidad El Chorro - El Viejo	889,483.50	0.00	724,012.07	724,012.07	165,471.43
Construcción de Sistema de Distribución de Energía Eléctrica Comunidad El Guasaule Sector Guadalupe - Somotillo	93,946.95	0.00	76,469.91	76,469.91	17,477.04
Construcción de Sistema de Distribución de Energía Eléctrica Comunidad La Danta Sector 6 y 7 - Somotillo	245,467.10	0.00	199,802.63	199,802.63	45,664.47
Construcción de Sistema de Distribución de Energía Eléctrica Comunidad Genízaro - Villanueva	1,811,324.03	0.00	1,474,361.76	1,474,361.76	336,962.27
Construcción de Sistema de Distribución de Energía Eléctrica Comunidad La Coyotera - Villanueva	893,053.93	0.00	726,918.29	726,918.29	166,135.64
Construcción de Sistema de Distribución de Energía Eléctrica Comunidad Las Pilitas - El Jícaral	413,277.33	0.00	336,394.97	336,394.97	76,882.36
Construcción de Sistema de Distribución de Energía Eléctrica Comunidad El Tempisque - El Sauce	685,076.36	0.00	557,630.98	557,630.98	127,445.38
Construcción de Sistema de Distribución de Energía Eléctrica Comunidad Reparto Emilio Sosa - Quezalguaque	93,723.80	0.00	76,288.28	76,288.28	17,435.52
Construcción de Sistema de Distribución de Energía Eléctrica Municipio Juigalpa	0.00	0.00	0.00	0.00	0.00
Construcción de Sistema de Distribución de Energía Eléctrica Municipio San Carlos	0.00	0.00	0.00	0.00	0.00
Construcción del Sistema de Distribución de Energía Eléctrica Municipio El Castillo	1,224,730.98	0.00	1,224,730.98	1,224,730.98	0.00
Construcción de sistema de distribución de energía eléctrica comunidad Bajos de Tomatoya Sector 2 - San José de los Remates	7,662.70	0.00	7,662.70	7,662.70	0.00
Construcción de Sistema de Distribución de Energía Eléctrica en la Comunidad Bajo de los Ramírez Sector 1 - Teustepe	16,487.92	0.00	16,487.92	16,487.92	0.00
Construcción de sistema de distribución de energía eléctrica comunidad Mata de Caña -Pavon 1 Sector 1 - San Carlos	426,634.74	0.00	426,634.74	426,634.74	0.00
Construcción de sistema de distribución de energía eléctrica comunidad Barrio 19 de Julio Sector #3 (Las Azucenas) - San Carlos	58,831.94	0.00	58,831.94	58,831.94	0.00
Construcción de sistema de distribución de energía eléctrica comunidad La Conga - San José de los Remates	93,616.56	0.00	93,616.56	93,616.56	0.00
Construcción de sistema de distribución de energía eléctrica comunidad El Ñambaro (Tecalostote) - San Lorenzo	108,667.71	0.00	108,667.71	108,667.71	0.00
Construcción de sistema de distribución de energía eléctrica comunidad Las Maravillas 1 Sector 2 - San Carlos	100,398.65	0.00	100,398.65	100,398.65	0.00
Construcción de sistema de distribución de energía eléctrica comunidad Vivero Sector 2 - El Castillo	60,039.11	0.00	60,039.11	60,039.11	0.00

FILTRADO POR :

PARAMETROS ESPECIALES: Mes Inicial (MM)=1 / Mes Final (MM)=12 / Programa Especifico=6

PRODUCCION 2017

**Cuadro No. 20**

SUBSISTEMA : SIEP  
 APLICACION : SIEP  
 ENTIDAD : DGP  
 USUARIO : DGP027

PRODUCCION 2017  
 MINISTERIO DE HACIENDA Y CREDITO PUBLICO  
 PROGRAMAS ESPECIFICOS  
 ESTRATEGIA REDUCCION DE LA POBREZA (RECLASIFICACION ERCEP)

PAGINA: 57 de 67  
 FECHA: 21/03/2018  
 HORA: 07:20:43 PM  
 REPORTE: PRPSIEP125A

ACTUALIZADO Y DEVENGADO (CORDOBAS)  
 DE: ENERO A: DICIEMBRE

INSTITUCION	PRESUPUESTO ACTUALIZADO	DEVENGADO			SALDO POR DEVENGAR
		CORRIENTE	CAPITAL	TOTAL	
ASIGNACIONES Y SUBVENCIONES					
EMPRESA NACIONAL DE TRANSMISION ELECTRICA					
Construcción de Sistema de Distribución de Energía Eléctrica Comunidad Cumaica Norte - San José de los Remates	248,144.92	0.00	201,982.29	201,982.29	46,162.63
Construcción de Sistema de Distribución de Energía Eléctrica Comunidad El Chilamate - Teustepe	137,684.73	0.00	112,071.11	112,071.11	25,613.62
Construcción de Sistema de Distribucion de Energía Eléctrica Municipio Catarina	0.00	0.00	0.00	0.00	0.00
Construcción de Sistema de Distribución de Energía Eléctrica Comunidad Benjamín Zeledón - Nindiri	164,657.51	0.00	64,657.51	64,657.51	100,000.00
Construcción de Sistema de Distribución de Energía Eléctrica Comunidad Las Cuchillas - Altagracia	124,717.14	0.00	24,717.14	24,717.14	100,000.00
Construcción de Sistema de Distribución de Energía Eléctrica Comunidad El Mezón - Altagracia	91,544.38	0.00	91,544.38	91,544.38	0.00
Construcción de Sistema de Distribución de Energía Eléctrica Comunidad Mirasul del Llano #2 - Jinotepe	87,475.55	0.00	71,202.39	71,202.39	16,273.16
Construcción de Sistema de Distribución de Energía Eléctrica Comunidad El Iguanero - Nandaime	270,236.96	0.00	219,964.53	219,964.53	50,272.43
Construcción de Sistema de Distribución de Energía Eléctrica Comunidad Los Maduros - Nandaime	657,182.37	0.00	534,926.13	534,926.13	122,256.24
Construcción de Sistema de Distribución de Energía Eléctrica Comunidad La Jabalina Sector 1 y 2 - Nandaime	1,360,334.03	0.00	1,107,269.85	1,107,269.85	253,064.18
Construcción de Sistema de Distribución de Energía Eléctrica Comunidad La Gloria Sector Micon - Nandaime	210,432.25	0.00	171,285.35	171,285.35	39,146.90
Construcción de Sistema de Distribución de Energía Eléctrica Comunidad Bo. 19 de Julio Sector San Jorge - La Concepción	132,329.08	0.00	107,711.78	107,711.78	24,617.30
Construcción de sistema de distribución de energía eléctrica comunidad Posolera - Waslala	24,240.93	0.00	24,240.93	24,240.93	0.00
Construcción de sistema de distribución de energía eléctrica Asentamiento Josefa Lainez - Villa El Carmen	41,174.51	0.00	41,174.51	41,174.51	0.00
Construcción de sistema de distribución de energía eléctrica Asentamiento San Cayetano - Ciudad Sandino	9,651.76	0.00	9,651.76	9,651.76	0.00
Construcción de Sistema de Distribución de Energía Eléctrica en Asentamiento Bo. Viviendas Venezolanas - Managua	11,093.97	0.00	11,093.97	11,093.97	0.00
Construcción de Sistema de Distribución de Energía Eléctrica en Asentamiento Los Castros - Cristo Rey - Mateare	13,867.47	0.00	13,867.47	13,867.47	0.00
Desarrollo Rural e Igualdad de Género (PELNICA II)	3,765,995.00	3,765,995.00	0.00	3,765,995.00	0.00
Estudio de impacto ambiental línea de transmisión Terrabona - Malpaisillo	0.00	0.00	0.00	0.00	0.00
Construcción de Sistema de Distribución de Energía Eléctrica Municipio El Júcaro	0.00	0.00	0.00	0.00	0.00
Construcción de Sistema de Distribución de Energía Eléctrica Municipio San Juan de Limay	0.00	0.00	0.00	0.00	0.00
Construcción de Sistema de Distribución de Energía Eléctrica Municipio Ciudad Antigua	0.00	0.00	0.00	0.00	0.00
Construcción de Sistema de Distribución de Energía Eléctrica Municipio Terrabona	0.00	0.00	0.00	0.00	0.00
Construcción de sistema de distribución de energía eléctrica comunidad Zacatón - La Concordia	129,725.19	0.00	129,725.19	129,725.19	0.00
Construcción de sistema de distribución de energía eléctrica comunidad Estrechura - San Juan de Río Coco	40,844.17	0.00	40,844.17	40,844.17	0.00
Construcción de sistema de distribución de energía eléctrica comunidad Las Nubes Sector 1 - San Juan de Río Coco	121,029.29	0.00	121,029.29	121,029.29	0.00
Construcción de sistema de distribución de energía eléctrica comunidad La Unión Sector 1 - Somoto	48,817.68	0.00	48,817.68	48,817.68	0.00
Construcción de sistema de distribución de energía eléctrica comunidad El Cuje Sector 1 - Telpaneca	142,798.28	0.00	142,798.28	142,798.28	0.00
Construcción de Sistema de Distribucion de Energía Eléctrica Municipio León	0.00	0.00	0.00	0.00	0.00
Construcción de Sistema de Distribucion de Energía Eléctrica Municipio Villanueva	0.00	0.00	0.00	0.00	0.00
Construcción de Sistema de Distribución de Energía Eléctrica Comunidad San Marcos Las Pilas Sector #2 - Villanueva	95,122.66	0.00	95,122.66	95,122.66	0.00
Construcción de Sistema de Distribución de Energía Eléctrica Comunidad La Leona Sector #4 - La Ceiba - León	275,510.66	0.00	275,510.66	275,510.66	0.00
Construcción de Sistema de Distribución de Energía Eléctrica Comunidad Rosario Murillo #1 Anexo - Chinandega	116,038.99	0.00	94,452.15	94,452.15	21,586.84
Construcción de Sistema de Distribución de Energía Eléctrica Comunidad Los Negritos - León	139,023.64	0.00	113,160.94	113,160.94	25,862.70
Construcción del Sistema de Distribución de Energía Eléctrica Municipio Acoyapa	0.00	0.00	0.00	0.00	0.00
Construcción de sistema de distribución de energía eléctrica comunidad Barrio 17 de Julio - Juigalpa	147,564.48	0.00	147,564.48	147,564.48	0.00
Construcción de sistema de distribución de energía eléctrica comunidad Mata de Caña-Pavon 1 Sector 3 - San Carlos	426,634.74	0.00	426,634.74	426,634.74	0.00
Construcción de sistema de distribución de energía eléctrica comunidad Bajos de Tomatoya Sector 3 - San José de los Remates	85,198.18	0.00	85,198.18	85,198.18	0.00
Construcción de sistema de distribución de energía eléctrica comunidad Mata de Caña Sector #3 - San Carlos	72,117.34	0.00	72,117.34	72,117.34	0.00
Construcción de Sistema de Distribución de Energía Eléctrica Comunidad El Chiflón - Santa Lucía	85,244.03	0.00	69,386.00	69,386.00	15,858.03
Construcción de Sistema de Distribución de Energía Eléctrica Comunidad Los Andes - Santa Lucía	249,706.98	0.00	203,253.76	203,253.76	46,453.22
Construcción de Sistema de Distribución de Energía Eléctrica Comunidad Caserio La Flor - San Francisco de Cuapa	94,393.26	0.00	76,833.19	76,833.19	17,560.07

FILTRADO POR :

PARAMETROS ESPECIALES: Mes Inicial (MM)=1 / Mes Final (MM)=12 / Programa Especifico=6

PRODUCCION 2017

**Cuadro No. 20**

SUBSISTEMA : SIEP  
 APLICACION : SIEP  
 ENTIDAD : DGP  
 USUARIO : DGP027

PRODUCCION 2017  
 MINISTERIO DE HACIENDA Y CREDITO PUBLICO  
 PROGRAMAS ESPECIFICOS  
 ESTRATEGIA REDUCCION DE LA POBREZA (RECLASIFICACION ERCEP)

PAGINA: 58 de 67  
 FECHA: 21/03/2018  
 HORA: 07:20:43 PM  
 REPORTE: PRPSIEP125A

ACTUALIZADO Y DEVENGADO (CORDOBAS)  
 DE: ENERO A: DICIEMBRE

INSTITUCION	PRESUPUESTO ACTUALIZADO	DEVENGADO			SALDO POR DEVENGAR
		CORRIENTE	CAPITAL	TOTAL	
ASIGNACIONES Y SUBVENCIONES					
EMPRESA NACIONAL DE TRANSMISION ELECTRICA					
Construcción de Sistema de Distribucion de Energía Eléctrica Municipio Nindirí	0.00	0.00	0.00	0.00	0.00
Construcción de Sistema de Distribución de Energía Eléctrica Comunidad Barrio 19 de Julio - Nandaime	166,076.66	0.00	166,076.66	166,076.66	0.00
Construcción de Sistema de Distribución de Energía Eléctrica Comunidad San Silvestre - Catarina	207,997.61	0.00	187,940.83	187,940.83	20,056.78
Construcción de Sistema de Distribución de Energía Eléctrica Comunidad Las Cañitas - Cárdenas	65,915.57	0.00	65,915.57	65,915.57	0.00
Construcción de Sistema de Distribución de Energía Eléctrica Comunidad Las Pomas No.2 (Valle Las Américas) - Masaya	261,757.19	0.00	213,062.26	213,062.26	48,694.93
Construcción de Sistema de Distribución de Energía Eléctrica en Asentamiento Los Chagüites - Managua	8,098.60	0.00	8,098.60	8,098.60	0.00
Construcción de sistema de distribución de energía eléctrica Asentamiento Bo. Arlen Siu (Villa Arlen Siu-Sector 4) - Managua	12,314.31	0.00	12,314.31	12,314.31	0.00
Construcción de Sistema de Distribución de Energía Eléctrica en Asentamiento Georgino Andrade Zona E2 (El Chagüite) - Managua	20,412.91	0.00	20,412.91	20,412.91	0.00
Construcción de Sistema de Distribución de Energía Eléctrica en Asentamiento Anexo Villa Belén - Managua	6,989.20	0.00	6,989.20	6,989.20	0.00
Construcción de Sistema de Distribución de Energía Eléctrica en Asentamiento Anexo Colonia San José Sur - Sector 1- San Rafael del Sur	13,867.47	0.00	13,867.47	13,867.47	0.00
Construcción de Sistema de Distribución de Energía Eléctrica en Asentamiento San Juan de la Playwood (Rigoberto López Pérez) - Tipitapa	19,969.15	0.00	19,969.15	19,969.15	0.00
Construcción de Sistema de Distribución de Energía Eléctrica en Asentamiento San Juan de la Playwood (Arlen Siu) - Tipitapa	13,978.41	0.00	13,978.41	13,978.41	0.00
Construcción de sistema de distribución de energía eléctrica Asentamiento Anexo Nuevo Los Trejos (Brisas de San Luis) - Tipitapa	118,376.72	0.00	118,376.72	118,376.72	0.00
Construcción de sistema de distribución de energía eléctrica Asentamiento Anexo Las Enramadas. Bo. Jerusalen - Managua	7,563.61	0.00	7,563.61	7,563.61	0.00
Construcción de sistema de distribución de energía eléctrica Asentamiento Anexo Villa Esperanza - Managua	7,563.61	0.00	7,563.61	7,563.61	0.00
Construcción de sistema de distribución de energía eléctrica Asentamiento Laureles Norte - Sector 6 y 11 - Managua	7,563.61	0.00	7,563.61	7,563.61	0.00
Construcción de sistema de distribución de energía eléctrica Asentamiento Zona 3 - Esquipulas	29,839.69	0.00	29,839.69	29,839.69	0.00
Construcción de sistema de distribución de energía eléctrica Asentamiento La Resistencia - Muy Muy	5,967.94	0.00	5,967.94	5,967.94	0.00
Construcción de sistema de distribución de energía eléctrica Asentamiento Santa Bárbara Sector Kuwait - Jalapa	14,032.72	0.00	14,032.72	14,032.72	0.00
Construcción de sistema de distribución de energía eléctrica Asentamiento Villa Hermosa - Ciudad Darío	226,270.61	0.00	226,270.61	226,270.61	0.00
Construcción de sistema de distribución de energía eléctrica Asentamiento Tomás Borge -Sébaco	139,121.75	0.00	139,121.75	139,121.75	0.00
Construcción de sistema de distribución de energía eléctrica Asentamiento Bo. 25 de diciembre - Somoto	255,149.99	0.00	255,149.99	255,149.99	0.00
Construcción de Sistema de Distribución de Energía Eléctrica Asentamiento Bo. Hermanos Cascos - El Jicaró	93,394.87	0.00	93,394.87	93,394.87	0.00
Construcción de Sistema de Distribución de Energía Eléctrica Asentamiento Bo. El Recreo - El Tuma - La Dalia	242,243.20	0.00	242,243.20	242,243.20	0.00
Construcción de Sistema de Distribución de Energía Eléctrica Asentamiento Bo. Sector #2 La Ceiba Salida a Waslala - El Tuma - La Dalia	131,336.58	0.00	131,336.58	131,336.58	0.00
Construcción de sistema de distribución de energía eléctrica Asentamiento Utrecht - León	48,270.11	0.00	48,270.11	48,270.11	0.00
Construcción de sistema de distribución de energía eléctrica Asentamiento La Grecia No. 4, Sector La Cruz - Chinandega	32,087.54	0.00	13,767.76	13,767.76	18,319.78
Construcción de sistema de distribución de energía eléctrica Asentamiento Rey de Reyes (Anexo 2) - León	112,551.19	0.00	45,303.69	45,303.69	67,247.50
Construcción de sistema de distribución de energía eléctrica Asentamiento San Pedro - Las Mojarras - El Jicaral	170,767.40	0.00	168,736.63	168,736.63	2,030.77
Construcción de sistema de distribución de energía eléctrica asentamiento San Gregorio Sector 2 - Diriamba	90,660.56	0.00	64,354.51	64,354.51	26,306.05
Construcción de sistema de distribución de energía eléctrica asentamiento Bo. Nuevo (El Sincoyo) - Nandasmó	9,378.82	0.00	9,378.82	9,378.82	0.00
Construcción de sistema de distribución de energía eléctrica asentamiento Bo. Santiago (La Concepción) - Sector 5 - La Concepción	9,378.82	0.00	8,099.97	8,099.97	1,278.85
Construcción de sistema de distribución de energía eléctrica Asentamiento Héroes y Mártires - Diriamba	102,977.25	0.00	68,523.32	68,523.32	34,453.93
Construcción de sistema de distribución de energía eléctrica Asentamiento Bo. Pochote - Granada	350,227.67	0.00	213,687.95	213,687.95	136,539.72
Construcción de sistema de distribución de energía eléctrica asentamiento San Gregorio Sector Oeste - Nindirí	18,769.13	0.00	11,249.95	11,249.95	7,519.18
Construcción Línea de Transmisión San Juan del Sur - La Virgen	22,536,319.00	0.00	22,536,319.00	22,536,319.00	0.00
Administración Construcción Subestación y Línea de Transmisión San Juan del Sur - La Virgen	3,233,812.00	0.00	3,233,812.00	3,233,812.00	0.00
Construcción de Sistema de Distribución de Energía Eléctrica en el Municipio de San Sebastián de Yalí	0.00	0.00	0.00	0.00	0.00
Construcción de Sistema de Distribución de Energía Eléctrica Comunidad Los García - Santa María de Pantasma	258,241.97	0.00	258,241.97	258,241.97	0.00
Construcción de Sistema de Distribución de Energía Eléctrica Comunidad Las Lomas - Ciudad Darío	374,387.44	0.00	374,387.44	374,387.44	0.00

FILTRADO POR :

PARAMETROS ESPECIALES: Mes Inicial (MM)=1 / Mes Final (MM)=12 / Programa Especifico=6

PRODUCCION 2017

**Cuadro No. 20**

SUBSISTEMA : SIEP  
 APLICACION : SIEP  
 ENTIDAD : DGP  
 USUARIO : DGP027

PRODUCCION 2017  
 MINISTERIO DE HACIENDA Y CREDITO PUBLICO  
 PROGRAMAS ESPECIFICOS  
 ESTRATEGIA REDUCCION DE LA POBREZA (RECLASIFICACION ERCEP)

PAGINA: 59 de 67  
 FECHA: 21/03/2018  
 HORA: 07:20:43 PM  
 REPORTE: PRPSIEP125A

ACTUALIZADO Y DEVENGADO (CORDOBAS)  
 DE: ENERO A: DICIEMBRE

INSTITUCION	PRESUPUESTO ACTUALIZADO	DEVENGADO			SALDO POR DEVENGAR
		CORRIENTE	CAPITAL	TOTAL	
ASIGNACIONES Y SUBVENCIONES					
EMPRESA NACIONAL DE TRANSMISION ELECTRICA					
Construcción de Sistema de Distribución de Energía Eléctrica Comunidad El Jocote - Dipilto	200,266.89	0.00	200,266.89	200,266.89	0.00
Construcción de Sistema de Distribución de Energía Eléctrica Comunidad Yumpalí - Jalapa	3,210,010.78	0.00	3,210,010.78	3,210,010.78	0.00
Estudio de impacto ambiental línea de transmisión Malpaisillo - Terrabona - Interconexión línea de transmisión León Prados - Malpaisillo	0.00	0.00	0.00	0.00	0.00
Obras de Electrificación en Diferentes Comunidades en Nueva Segovia - Estelí - Jinotega y Matagalpa (PNESER)	4,258,959.00	0.00	0.00	0.00	4,258,959.00
Construcción del Sistema de Distribución de Energía Eléctrica Municipio Estelí	0.00	0.00	0.00	0.00	0.00
Construcción de sistema de distribución de energía eléctrica comunidad La Colonia No. 2 - Rancho Grande	81,458.23	0.00	81,458.23	81,458.23	0.00
Construcción de sistema de distribución de energía eléctrica comunidad La Sandino - Río Blanco	995.39	0.00	995.39	995.39	0.00
Construcción de sistema de distribución de energía eléctrica comunidad Ciudadela Daniel Ortega Sector 2 - Jinotega	211,522.39	0.00	211,522.39	211,522.39	0.00
Construcción de sistema de distribución de energía eléctrica comunidad Barrio Rosario Murillo - San Rafael del Norte	124,366.93	0.00	124,366.93	124,366.93	0.00
Construcción de Sistema de Distribución de Energía Eléctrica en la Comunidad El Garnachito - Sector la Garnachita - San Nicolás	32,364.76	0.00	32,364.76	32,364.76	0.00
Construcción de sistema de distribución de energía eléctrica comunidad Ocote Seco - Macuelizo	5,704.95	0.00	5,704.95	5,704.95	0.00
Construcción de sistema de distribución de energía eléctrica comunidad La Dalia - Murra	676,557.43	0.00	676,557.43	676,557.43	0.00
Construcción de Sistema de Distribucion de Energía Eléctrica Comunidad Las Nubes 1 Sector 3 - Matagalpa	53,200.76	0.00	53,200.76	53,200.76	0.00
Construcción de Sistema de Distribucion de Energía Eléctrica Comunidad Agua Fria Sector Los Colonial - Matagalpa	40,374.91	0.00	40,374.91	40,374.91	0.00
Construcción de Sistema de Distribucion de Energía Eléctrica Comunidad El Roblar- Sector Walter Areas - San Ramón	100,103.80	0.00	100,103.80	100,103.80	0.00
Construcción de Sistema de Distribucion de Energía Eléctrica Comunidad Piragua Sector 2 - Santa María de Pantasma	213,375.54	0.00	213,375.54	213,375.54	0.00
Construcción de Sistema de Distribucion de Energía Eléctrica Comunidad Anexo Balsamo Arriba y Sector La Gloria - San Juan de Río Coco	110,626.14	0.00	110,626.14	110,626.14	0.00
Ampliación del sistema de distribución de energía eléctrica comunidad Asentamiento El Naranjo, Sector 4 - Telpaneca	148,516.71	0.00	148,516.71	148,516.71	0.00
Construcción de Sistema de Distribucion de Energía Eléctrica Comunidad El Pericón Zona 2 - Telpaneca	155,964.86	0.00	155,964.86	155,964.86	0.00
Construcción de Sistema de Distribucion de Energía Eléctrica Comunidad Santa Rita - Sector #2 - Quilalí	83,227.45	0.00	83,227.45	83,227.45	0.00
Construcción de Sistema de Distribucion de Energía Eléctrica Comunidad El Bosque - Quilalí	27,921.68	0.00	27,921.68	27,921.68	0.00
Construcción de Sistema de Distribucion de Energía Eléctrica Comunidad Mata de Guineo # 2 (Sector 2) - Quilalí	110,103.60	0.00	110,103.60	110,103.60	0.00
Construcción de Sistema de Distribucion de Energía Eléctrica Comunidad Cayantu-La Ceiba Sector 1 - Totogalpa	128,800.21	0.00	128,800.21	128,800.21	0.00
Construcción de Sistema de Distribucion de Energía Eléctrica Comunidad Valle El Cuje - Sector Matazano 2 - Totogalpa	174,670.14	0.00	174,670.14	174,670.14	0.00
Construcción de Sistema de Distribucion de Energía Eléctrica Comunidad Villa Sandino Sector 1 - Sébaco	126,222.01	0.00	126,222.01	126,222.01	0.00
Construcción de Sistema de Distribucion de Energía Eléctrica Comunidad Nueva Palestina - Pueblo Nuevo	61,145.00	0.00	61,145.00	61,145.00	0.00
Construcción de Sistema de Distribucion de Energía Eléctrica Comunidad El Ensueño - Achuapa - San Fernando	30,436.56	0.00	30,436.56	30,436.56	0.00
Construcción de Sistema de Distribución de Energía Eléctrica Comunidad El Arco - San Sebastián de Yalí	1,286,253.71	0.00	1,286,253.71	1,286,253.71	0.00
Construcción de Sistema de Distribución de Energía Eléctrica Comunidad Moropotente Los Brasiles - La Concordia	719,441.75	0.00	585,603.34	585,603.34	133,838.41
Construcción de Sistema de Distribución de Energía Eléctrica Comunidad El Trabón - San Sebastián de Yalí	363,068.15	0.00	295,526.25	295,526.25	67,541.90
Construcción de Sistema de Distribución de Energía Eléctrica Comunidad Plan de Grama - Condega	494,058.32	0.00	402,148.20	402,148.20	91,910.12
Construcción de Sistema de Distribución de Energía Eléctrica Comunidad Valle El Cuje - Sector Las Minas - Totogalpa	702,259.05	0.00	571,617.16	571,617.16	130,641.89
Construcción de Sistema de Distribución de Energía Eléctrica Comunidad San Juan de las Canoas - Ciudad Darío	254,839.48	0.00	207,431.46	207,431.46	47,408.02
Construcción de Sistema de Distribución de Energía Eléctrica Comunidad San Juan de las El Zorrilla - Ciudad Darío	432,691.55	0.00	352,197.54	352,197.54	80,494.01
Construcción de Sistema de Distribución de Energía Eléctrica Comunidad Ocalca Sector Los Ramos - Matagalpa	236,541.02	0.00	192,537.08	192,537.08	44,003.94
Construcción de Sistema de Distribución de Energía Eléctrica Comunidad Anexo La Garita Sector 10 - Jalapa	181,645.65	0.00	147,853.94	147,853.94	33,791.71
Construcción de Sistema de Distribución de Energía Eléctrica Comunidad Zona # 3 del Casco Urbano - Mozonte	93,500.65	0.00	76,106.64	76,106.64	17,394.01
Construcción de Sistema de Distribución de Energía Eléctrica Comunidad Los Ángeles - Murra	496,736.15	0.00	404,327.87	404,327.87	92,408.28
Construcción de Sistema de Distribución de Energía Eléctrica Comunidad Bo. San Bartolo Sector #3 - Quilalí	207,308.12	0.00	168,742.40	168,742.40	38,565.72
Construcción de Sistema de Distribución de Energía Eléctrica Comunidad Filadelfia 2da Etapa - Chinandega	233,309.48	0.00	233,309.48	233,309.48	0.00

FILTRADO POR :

PARAMETROS ESPECIALES: Mes Inicial (MM)=1 / Mes Final (MM)=12 / Programa Especifico=6

PRODUCCION 2017

# Cuadro No. 20

SUBSISTEMA : SIEP  
 APLICACION : SIEP  
 ENTIDAD : DGP  
 USUARIO : DGP027

PRODUCCION 2017  
 MINISTERIO DE HACIENDA Y CREDITO PUBLICO  
 PROGRAMAS ESPECIFICOS  
 ESTRATEGIA REDUCCION DE LA POBREZA (RECLASIFICACION ERCEP)

PAGINA: 60 de 67  
 FECHA: 21/03/2018  
 HORA: 07:20:43 PM  
 REPORTE: PRPSIEP125A

ACTUALIZADO Y DEVENGADO (CORDOBAS)  
 DE: ENERO A: DICIEMBRE

INSTITUCION	PRESUPUESTO ACTUALIZADO	DEVENGADO			SALDO POR DEVENGAR
		CORRIENTE	CAPITAL	TOTAL	
ASIGNACIONES Y SUBVENCIONES					
EMPRESA NACIONAL DE TRANSMISION ELECTRICA					
Construcción de Sistema de Distribución de Energía Eléctrica Comunidad Reparto Gracias a Dios - Sutiaba-Campo - León	569,255.84	0.00	569,255.84	569,255.84	0.00
Construcción de Sistema de Distribución de Energía Eléctrica Comunidad La Grecia Sector 2 y 4 - Chinandega	338,521.44	0.00	275,545.99	275,545.99	62,975.45
Construcción de Sistema de Distribución de Energía Eléctrica Comunidad Las Noventas - El Viejo	997,489.03	0.00	811,925.23	811,925.23	185,563.80
Construcción de Sistema de Distribución de Energía Eléctrica Comunidad Los Tololos - Villanueva	771,436.14	0.00	627,925.17	627,925.17	143,510.97
Construcción de Sistema de Distribución de Energía Eléctrica Comunidad El Caracol - Achuapa	429,121.12	0.00	349,291.33	349,291.33	79,829.79
Construcción de Sistema de Distribución de Energía Eléctrica Comunidad El Consuelo - Achuapa	1,155,926.88	0.00	940,888.75	940,888.75	215,038.13
Construcción de Sistema de Distribución de Energía Eléctrica Comunidad Anexo Valle San Martín #2 - El Sauce	493,835.17	0.00	401,966.56	401,966.56	91,868.61
Construcción de Sistema de Distribución de Energía Eléctrica Comunidad Los Ramírez - La Paz Centro	226,276.03	0.00	184,181.69	184,181.69	42,094.34
Construcción de Sistema de Distribución de Energía Eléctrica Municipio Teustepe	0.00	0.00	0.00	0.00	0.00
Obras de Electrificación en Diferentes Comunidades de Boaco - Chontales - Río San Juan (PNESER)	2,065,509.13	0.00	0.00	0.00	2,065,509.13
Ampliación del sistema de distribución de energía eléctrica comunidad San Agustín / Piskín Guerrero - Acoyapa	145,568.09	0.00	145,568.09	145,568.09	0.00
Construcción de Sistema de Distribución de Energía Eléctrica en la Comunidad Los Millones Sector 1 - Villa Sandino	39,633.92	0.00	39,633.92	39,633.92	0.00
Construcción de sistema de distribución de energía eléctrica comunidad Cuajiniquil - San José de los Remates	93,531.55	0.00	93,531.55	93,531.55	0.00
Construcción de Sistema de Distribución de Energía Eléctrica Comunidad Monte Limón, La Laguna, Talniste, Tope San Pedro - San José de los Remates	1,648,869.45	0.00	1,342,128.75	1,342,128.75	306,740.70
Construcción de Sistema de Distribución de Energía Eléctrica Comunidad Los Valles - Santa Lucia	815,397.07	0.00	663,708.01	663,708.01	151,689.06
Construcción del Sistema de Distribución de Energía Eléctrica Municipio Altagracia	0.00	0.00	0.00	0.00	0.00
Construcción de Sistema de Distribución de Energía Eléctrica Comunidad Sector las Marías y los Rodríguez - Diriamba	341,199.27	0.00	277,725.66	277,725.66	63,473.61
Construcción de Sistema de Distribución de Energía Eléctrica Comunidad Mirasol del Llano #1 - Jinotepe	36,596.91	0.00	29,788.75	29,788.75	6,808.16
Construcción de Sistema de Distribución de Energía Eléctrica Comunidad Quebrada Honda Sector los Flores - Masaya	172,273.27	0.00	140,225.12	140,225.12	32,048.15
Construcción de Sistema de Distribución de Energía Eléctrica Comunidad Comarca Las Flores Sector Las Pacayas - Masaya	65,829.81	0.00	53,583.43	53,583.43	12,246.38
Construcción de Sistema de Distribución de Energía Eléctrica Comunidad La Poza Azul - Belén	991,240.77	0.00	806,839.34	806,839.34	184,401.43
Construcción de Sistema de Distribución de Energía Eléctrica Comunidad Sector Los Navarretes - Managua	259,525.67	0.00	211,245.87	211,245.87	48,279.80
Construcción de Sistema de Distribución de Energía Eléctrica Comunidad Anexo Dennis Larios Sector Los Coreas - Ticuantepe	177,405.77	0.00	144,402.81	144,402.81	33,002.96
Construcción de sistema de distribución de energía eléctrica Asentamiento Santa Elena - Ciudad Sandino	45,818.11	0.00	45,818.11	45,818.11	0.00
Construcción de Sistema de Distribución de Energía Eléctrica en Asentamiento Mirna Ugarte (Anexo de Héroes y Mártires del Ayapal) - Managua	11,537.73	0.00	11,537.73	11,537.73	0.00
Construcción de sistema de distribución de energía eléctrica Asentamiento Carlos Núñez-Los Martínez Sector A - Managua	39,716.42	0.00	39,716.42	39,716.42	0.00
Construcción de Sistema de Distribución de Energía Eléctrica Asentamiento Promesa de Dios (Anexo Cristo Rey) - Mateare	23,519.22	0.00	23,519.22	23,519.22	0.00
Construcción de sistema de distribución de energía eléctrica Asentamiento Santa Elena (Sector 3) - Managua	303,662.03	0.00	303,662.03	303,662.03	0.00
Construcción de sistema de distribución de energía eléctrica Asentamiento Santa Elena (Sector 1) - Managua	617,617.69	0.00	617,617.69	617,617.69	0.00
Construcción de sistema de distribución de energía eléctrica Asentamiento Carlos Núñez (Sector El Hoyo) - Managua	7,563.61	0.00	7,563.61	7,563.61	0.00
Construcción de sistema de distribución de energía eléctrica Asentamiento Escuela Quemada (Villa Democracia) - Managua	7,563.61	0.00	7,563.61	7,563.61	0.00
Construcción de sistema de distribución de energía eléctrica Asentamiento Anexo Nueva Nicaragua - Managua	7,563.61	0.00	7,563.61	7,563.61	0.00
Construcción de sistema de distribución de energía eléctrica Asentamiento Arlen Siu - Sector 2 (El Caracol) - Managua	7,563.61	0.00	7,563.61	7,563.61	0.00
Construcción de sistema de distribución de energía eléctrica Asentamiento Barrio Ariel Darce La Fuente - Managua	7,563.61	0.00	7,563.61	7,563.61	0.00
Construcción de sistema de distribución de energía eléctrica Asentamiento Juan Pablo II - Sector Buenos Aires - Matagalpa	22,097.50	0.00	22,097.50	22,097.50	0.00
Construcción de sistema de distribución de energía eléctrica Asentamiento Juan Carlos Mendoza - Ocotal	21,291.03	0.00	21,291.02	21,291.02	0.01
Construcción de sistema de distribución de energía eléctrica Asentamiento Los Maestros - Sector 21 - Somoto	331,694.99	0.00	331,694.99	331,694.99	0.00
Construcción de sistema de distribución de energía eléctrica Asentamiento Antenor Sandino 3ra Etapa - León	28,862.54	0.00	28,862.54	28,862.54	0.00
Construcción de sistema de distribución de energía eléctrica Asentamiento Candelaria Sector Enmanuel - Chichigalpa	1,789,407.22	0.00	1,789,407.22	1,789,407.22	0.00
Construcción de sistema de distribución de energía eléctrica Asentamiento La Historica - El Viejo	744,854.21	0.00	395,995.33	395,995.33	348,858.88

FILTRADO POR :

PARAMETROS ESPECIALES: Mes Inicial (MM)=1 / Mes Final (MM)=12 / Programa Especifico=6

PRODUCCION 2017

**Cuadro No. 20**

SUBSISTEMA : SIEP  
 APLICACION : SIEP  
 ENTIDAD : DGP  
 USUARIO : DGP027

PRODUCCION 2017  
 MINISTERIO DE HACIENDA Y CREDITO PUBLICO  
 PROGRAMAS ESPECIFICOS  
 ESTRATEGIA REDUCCION DE LA POBREZA (RECLASIFICACION ERCEP)

PAGINA: 61 de 67  
 FECHA: 21/03/2018  
 HORA: 07:20:43 PM  
 REPORTE: PRPSIEP125A

ACTUALIZADO Y DEVENGADO (CORDOBAS)  
 DE: ENERO A: DICIEMBRE

INSTITUCION	PRESUPUESTO ACTUALIZADO	DEVENGADO			SALDO POR DEVENGAR
		CORRIENTE	CAPITAL	TOTAL	
ASIGNACIONES Y SUBVENCIONES					
EMPRESA NACIONAL DE TRANSMISION ELECTRICA					
Construcción de sistema de distribución de energía eléctrica asentamiento Germán Pomares - Jinotepe	15,631.17	0.00	6,299.97	6,299.97	9,331.20
Construcción de sistema de distribución de energía eléctrica asentamiento Villa Solidaridad - Masaya	8,128.11	0.00	8,128.11	8,128.11	0.00
Construcción de sistema de distribución de energía eléctrica Asentamiento El Manantial Sector 2 - Masaya	205,284.86	0.00	126,168.47	126,168.47	79,116.39
Construcción de Sistema de Distribución de Energía Eléctrica Comunidad El Pastoral - El Viejo	228,033.98	0.00	228,033.98	228,033.98	0.00
Construcción de Sistema de Distribución de Energía Eléctrica Comunidad Cerro Helado - Santa María de Pantasma	1,977,303.25	0.00	1,977,303.25	1,977,303.25	0.00
Construcción de Sistema de Distribución de Energía Eléctrica Comunidad El Nispero - Santa María de Pantasma	684,492.59	0.00	684,492.59	684,492.59	0.00
Construcción de Sistema de Distribución de Energía Eléctrica Comunidad Los Rodríguez - Santa María de Pantasma	713,509.51	0.00	713,509.51	713,509.51	0.00
Construcción de Sistema de Distribución de Energía Eléctrica Comunidad San José de San Lucas - San Juan de Río Coco	544,133.93	0.00	544,133.93	544,133.93	0.00
Adquisición de materiales para electrificar diferentes comunidades	63,262,283.07	0.00	63,262,283.07	63,262,283.07	0.00
Estudio de impacto ambiental subestación Carlos Fonseca y línea de transmisión - tramo Villa El Carmen - Carlos Fonseca - Las Colinas	270,456.00	0.00	270,456.00	270,456.00	0.00
Construcción de sistema de distribución de energía eléctrica Asentamiento Bo. Germán Pomares (Orilla Loma) - El Rama	281,254.06	0.00	188,100.77	188,100.77	93,153.29
Eficiencia Energética en el Teatro Nacional Rubén Darío	2,500,005.00	2,498,336.18	0.00	2,498,336.18	1,668.82
Construcción de Sistema de Distribución de Energía Eléctrica Municipio San Juan de Río Coco	0.00	0.00	0.00	0.00	0.00
Construcción de Sistema de Distribución de Energía Eléctrica Municipio Santa María de Pantasma	0.00	0.00	0.00	0.00	0.00
Construcción de sistema de distribución de energía eléctrica comunidad Chagüite Santa María (sector No.2) - Ciudad Darío	94,533.12	0.00	94,533.12	94,533.12	0.00
Construcción de sistema de distribución de energía eléctrica comunidad Joyas 2 - Terrabona	3,162.08	0.00	3,162.08	3,162.08	0.00
Construcción de sistema de distribución de energía eléctrica comunidad Nuevo Amanecer (Pueblo Nuevo) - Jinotega	113,937.84	0.00	113,937.84	113,937.84	0.00
Construcción de sistema de distribución de energía eléctrica comunidad Agua Fria - La Concordia	117,725.00	0.00	117,725.00	117,725.00	0.00
Construcción de sistema de distribución de energía eléctrica comunidad Barrio José Daniel Ortega - San Rafael del Norte	123,013.04	0.00	123,013.04	123,013.04	0.00
Construcción de sistema de distribución de energía eléctrica comunidad El Bijawal Sector 2 - San Sebastián de Yalí	176,012.29	0.00	176,012.29	176,012.29	0.00
Construcción de sistema de distribución de energía eléctrica comunidad Las Delicias de Piragua - Santa María de Pantasma	95,617.07	0.00	95,617.07	95,617.07	0.00
Construcción de sistema de distribución de energía eléctrica comunidad Las Nubes Sector 2 - San Juan de Río Coco	121,029.29	0.00	121,029.29	121,029.29	0.00
Ampliación del sistema de distribución de energía eléctrica comunidad Asentamiento El Naranjo, Sector 1 - Telpaneca	61,279.71	0.00	61,279.71	61,279.71	0.00
Construcción de sistema de distribución de energía eléctrica comunidad Las Brisas-La Grecia - San Juan de Limay	18,740.89	0.00	18,740.89	18,740.89	0.00
Construcción de sistema de distribución de energía eléctrica comunidad Buenos Aires - Dipilto	36,020.80	0.00	36,020.80	36,020.80	0.00
Construcción de Sistema de Distribucion de Energía Eléctrica Comunidad Los Cerrones 5, Sector 2 - Jinotega	244,624.61	0.00	244,624.61	244,624.61	0.00
Construcción de Sistema de Distribucion de Energía Eléctrica Comunidad Los Cerrones 2, Sector 3 - Jinotega	184,424.72	0.00	184,424.72	184,424.72	0.00
Construcción de Sistema de Distribucion de Energía Eléctrica Comunidad Arenilla Sector 1 - La Concordia	181,105.50	0.00	181,105.50	181,105.50	0.00
Construcción de Sistema de Distribucion de Energía Eléctrica Comunidad La Estrella-Sector Los Encuentros 1 - San Sebastián de Yalí	103,687.48	0.00	103,687.48	103,687.48	0.00
Construcción de Sistema de Distribucion de Energía Eléctrica Comunidad El Bijawal Sector 3 - San Sebastián de Yalí	296,079.76	0.00	296,079.76	296,079.76	0.00
Construcción de Sistema de Distribucion de Energía Eléctrica Comunidad Los Terreros Sector 1 - San Sebastián de Yalí	240,723.31	0.00	240,723.31	240,723.31	0.00
Construcción de Sistema de Distribucion de Energía Eléctrica Comunidad Piragua Sector 1 - Santa María de Pantasma	213,375.54	0.00	213,375.54	213,375.54	0.00
Construcción de Sistema de Distribucion de Energía Eléctrica Comunidad San Pedro - San Lucas	102,880.34	0.00	102,880.34	102,880.34	0.00
Construcción de Sistema de Distribucion de Energía Eléctrica Comunidad El Pericón Zona 1, Sector 2 - Telpaneca	134,054.99	0.00	134,054.99	134,054.99	0.00
Construcción de Sistema de Distribucion de Energía Eléctrica Comunidad Las Palmeras sector # 2 - Jalapa	177,818.02	0.00	177,818.02	177,818.02	0.00
Construcción de Sistema de Distribucion de Energía Eléctrica Comunidad Santa Isabel-Sector Los Hernandez- San Rafael del Norte	68,764.29	0.00	68,764.29	68,764.29	0.00
Construcción de Sistema de Distribucion de Energía Eléctrica Comunidad El Mojón - La Trinidad	139,317.05	0.00	139,317.05	139,317.05	0.00
Construcción de Sistema de Distribución de Energía Eléctrica Comunidad Las Chichiguas Sector La Gallina - La Concordia	541,143.38	0.00	440,473.98	440,473.98	100,669.40
Construcción de Sistema de Distribución de Energía Eléctrica Comunidad San José - El Diamante Sector Los Desmovilizados - San Rafael del Norte	562,342.81	0.00	457,729.66	457,729.66	104,613.15
Construcción de Sistema de Distribución de Energía Eléctrica Comunidad Jocote Arriba - Condega	519,497.64	0.00	422,855.02	422,855.02	96,642.62

FILTRADO POR :

PARAMETROS ESPECIALES: Mes Inicial (MM)=1 / Mes Final (MM)=12 / Programa Especifico=6

PRODUCCION 2017

# Cuadro No. 20

SUBSISTEMA : SIEP  
 APLICACION : SIEP  
 ENTIDAD : DGP  
 USUARIO : DGP027

PRODUCCION 2017  
 MINISTERIO DE HACIENDA Y CREDITO PUBLICO  
 PROGRAMAS ESPECIFICOS  
 ESTRATEGIA REDUCCION DE LA POBREZA (RECLASIFICACION ERCEP)

PAGINA: 62 de 67  
 FECHA: 21/03/2018  
 HORA: 07:20:43 PM  
 REPORTE: PRPSIEP125A

ACTUALIZADO Y DEVENGADO (CORDOBAS)  
 DE: ENERO A: DICIEMBRE

INSTITUCION	PRESUPUESTO ACTUALIZADO	DEVENGADO			SALDO POR DEVENGAR
		CORRIENTE	CAPITAL	TOTAL	
ASIGNACIONES Y SUBVENCIONES					
EMPRESA NACIONAL DE TRANSMISION ELECTRICA					
Construcción de Sistema de Distribución de Energía Eléctrica Comunidad El Aguacate - Condega	171,826.97	0.00	139,861.84	139,861.84	31,965.13
Construcción de Sistema de Distribución de Energía Eléctrica Comunidad Anexo El Pegador - La Trinidad	61,366.77	0.00	49,950.65	49,950.65	11,416.12
Construcción de Sistema de Distribución de Energía Eléctrica Comunidad Valle El Cuje - Sector Mojon III - Totogalpa	402,342.89	0.00	327,494.67	327,494.67	74,848.22
Construcción de Sistema de Distribución de Energía Eléctrica Comunidad La Planta Siempre Viva - El Tuma La Dalia	447,642.73	0.00	364,367.34	364,367.34	83,275.39
Construcción de Sistema de Distribución de Energía Eléctrica Comunidad Santa Julia - Murra	122,733.55	0.00	99,901.31	99,901.31	22,832.24
Construcción de Sistema de Distribución de Energía Eléctrica Comunidad Bo. Linda Vista - Quilali	138,131.03	0.00	112,434.39	112,434.39	25,696.64
Construcción de Sistema de Distribución de Energía Eléctrica Comunidad Bo. Milenium - Quilali	105,104.55	0.00	85,551.85	85,551.85	19,552.70
Construcción de Sistema de Distribucion de Energía Eléctrica Municipio Chinandega	0.00	0.00	0.00	0.00	0.00
Construcción de Sistema de Distribucion de Energía Eléctrica Municipio Chichigalpa	0.00	0.00	0.00	0.00	0.00
Construcción de Sistema de Distribucion de Energía Eléctrica Municipio Santo Tomás del Norte	0.00	0.00	0.00	0.00	0.00
Construcción de Sistema de Distribución de Energía Eléctrica Comunidad Las Colinas - San Pedro - San Sebastián de Yalí	431,798.94	0.00	351,470.99	351,470.99	80,327.95
Construcción de Sistema de Distribución de Energía Eléctrica Comunidad Cuatro Esquinas - Santa María de Pantasma	321,338.75	0.00	261,559.81	261,559.81	59,778.94
Construcción de Sistema de Distribución de Energía Eléctrica Comunidad El Mojón - San José de Cusmapa	484,016.49	0.00	393,974.46	393,974.46	90,042.03
Construcción de Sistema de Distribución de Energía Eléctrica Comunidad La Fuente - San José de Cusmapa	350,125.34	0.00	284,991.20	284,991.20	65,134.14
Construcción de Sistema de Distribución de Energía Eléctrica Comunidad San Antonio Arriba - San José del Ojoche Sector 1,2,3 y 4 - San José de Cusmapa	1,101,700.97	0.00	896,750.53	896,750.53	204,950.44
Construcción de Sistema de Distribución de Energía Eléctrica Comunidad Valle El Cuje - Sector Mojon II - Totogalpa	730,376.19	0.00	594,503.64	594,503.64	135,872.55
Construcción de Sistema de Distribución de Energía Eléctrica Comunidad El Salto Sector 1 y 2 - Totogalpa	644,462.71	0.00	524,572.72	524,572.72	119,889.99
Construcción de Sistema de Distribución de Energía Eléctrica Comunidad Guadalupe Abajo sector Granados-Laguna - Matagalpa	369,985.86	0.00	301,157.05	301,157.05	68,828.81
Construcción de Sistema de Distribución de Energía Eléctrica Comunidad El Carrizo - San Isidro	554,978.79	0.00	451,735.58	451,735.58	103,243.21
Construcción de Sistema de Distribución de Energía Eléctrica Comunidad Las Uvas Sector 1 - Jalapa	235,202.11	0.00	191,447.25	191,447.25	43,754.86
Construcción de Sistema de Distribución de Energía Eléctrica Comunidad Bo. Hugo Chávez Frías #3 - Mozonte	266,220.23	0.00	216,695.03	216,695.03	49,525.20
Construcción de Sistema de Distribución de Energía Eléctrica Comunidad San Marcos Las Pilas - Villanueva	95,122.66	0.00	95,122.66	95,122.66	0.00
Construcción del Sistema de Distribucion de Energía Eléctrica Comunidad El Pastoral - Sector #2 - El Viejo	160,892.52	0.00	130,961.54	130,961.54	29,930.98
Construcción de Sistema de Distribución de Energía Eléctrica Comunidad Los Maestros - El Viejo	13,835.42	0.00	11,261.60	11,261.60	2,573.82
Construcción de Sistema de Distribución de Energía Eléctrica Comunidad El Guaruma 1 - Achuapa	310,181.15	0.00	252,477.87	252,477.87	57,703.28
Construcción de Sistema de Distribución de Energía Eléctrica en la Comunidad El Pochotal, Sector 1 - San Lorenzo	49,761.67	0.00	49,761.67	49,761.67	0.00
Construcción de Sistema de Distribución de Energía Eléctrica en la Comunidad El Balsamo 1 - Teustepe	4,128.51	0.00	4,128.51	4,128.51	0.00
Construcción de sistema de distribución de energía eléctrica comunidad El Pochotal Sector 2 - San Lorenzo	67,585.72	0.00	67,585.72	67,585.72	0.00
Construcción de sistema de distribución de energía eléctrica comunidad Las Maravillas Sector 1 - El Castillo	230,600.38	0.00	230,600.38	230,600.38	0.00
Construcción de Sistema de Distribución de Energía Eléctrica Comunidad San Juan N°2 - Sector La Esperanza - Boaco	521,059.70	0.00	424,126.49	424,126.49	96,933.21
Construcción de Sistema de Distribución de Energía Eléctrica Comunidad Las Pilas - Altagracia	157,826.26	0.00	57,826.26	57,826.26	100,000.00
Construcción de Sistema de Distribución de Energía Eléctrica Comunidad El Mezón Sector #2 - Altagracia	92,713.49	0.00	92,713.49	92,713.49	0.00
Construcción de Sistema de Distribución de Energía Eléctrica Comunidad El Mezón Sector #3 - Altagracia	92,713.49	0.00	92,713.49	92,713.49	0.00
Construcción de Sistema de Distribución de Energía Eléctrica Comunidad Buena Vista - Granada	271,352.72	0.00	220,872.73	220,872.73	50,479.99
Construcción de Sistema de Distribución de Energía Eléctrica Comunidad Cerro Bonito - El Caracol - Tipitapa	1,180,250.44	0.00	960,687.37	960,687.37	219,563.07
Construcción de sistema de distribución de energía eléctrica Asentamiento Cedro Galán - Managua	7,563.61	0.00	7,563.61	7,563.61	0.00
Construcción de sistema de distribución de energía eléctrica Asentamiento Belén II (Sector del 1 al 10) - Managua	83,981.38	0.00	83,981.38	83,981.38	0.00
Construcción de Sistema de Distribución de Energía Eléctrica en Asentamiento Bo. Juan Dávila No. 2 - El Crucero	25,738.02	0.00	25,738.02	25,738.02	0.00
Construcción de sistema de distribución de energía eléctrica Asentamiento Santa Elena (Sector 4) - Managua	1,690,728.42	0.00	1,690,728.42	1,690,728.42	0.00
Construcción de sistema de distribución de energía eléctrica Asentamiento Carlos Núñez (Sector B) - Managua	7,563.61	0.00	7,563.61	7,563.61	0.00

FILTRADO POR :

PARAMETROS ESPECIALES: Mes Inicial (MM)=1 / Mes Final (MM)=12 / Programa Especifico=6

PRODUCCION 2017

**Cuadro No. 20**

SUBSISTEMA : SIEP  
 APLICACION : SIEP  
 ENTIDAD : DGP  
 USUARIO : DGP027

PRODUCCION 2017  
 MINISTERIO DE HACIENDA Y CREDITO PUBLICO  
 PROGRAMAS ESPECIFICOS  
 ESTRATEGIA REDUCCION DE LA POBREZA (RECLASIFICACION ERCEP)

PAGINA: 63 de 67  
 FECHA: 21/03/2018  
 HORA: 07:20:43 PM  
 REPORTE: PRPSIEP125A

ACTUALIZADO Y DEVENGADO (CORDOBAS)  
 DE: ENERO A: DICIEMBRE

INSTITUCION	PRESUPUESTO ACTUALIZADO	DEVENGADO			SALDO POR DEVENGAR
		CORRIENTE	CAPITAL	TOTAL	
ASIGNACIONES Y SUBVENCIONES					
EMPRESA NACIONAL DE TRANSMISION ELECTRICA					
Unidad Ejecutora Componente II (PNESER)	6,608,208.00	0.00	6,608,208.00	6,608,208.00	0.00
Supervisión Componente II PNESER	30,312,441.00	0.00	21,335,989.59	21,335,989.59	8,976,451.41
Construcción de sistema de distribución de energía eléctrica Asentamiento San Miguel (3er Etapa) - Estelí	22,742.68	0.00	22,742.68	22,742.68	0.00
Construcción de sistema de distribución de energía eléctrica Asentamiento Sol de Libertad y Anexo - Matagalpa	35,807.63	0.00	35,807.63	35,807.63	0.00
Construcción de sistema de distribución de energía eléctrica Asentamiento Barrio Anexo 2 de Pueblos Unidos - Ocotal	42,904.63	0.00	42,904.63	42,904.63	0.00
Construcción de sistema de distribución de energía eléctrica Asentamiento Benito Uven Rodríguez - Muy Muy	236,925.08	0.00	236,925.08	236,925.08	0.00
Construcción de sistema de distribución de energía eléctrica Asentamiento Yalaguina #4 Sector Oeste - Yalaguina	138,510.12	0.00	138,510.12	138,510.12	0.00
Construcción de Sistema de Distribución de Energía Eléctrica Asentamiento Bo. Enrique López - El Jícaro	215,975.88	0.00	215,975.88	215,975.88	0.00
Construcción de Sistema de Distribución de Energía Eléctrica Asentamiento Bo. La Fuente - El Jícaro	192,627.09	0.00	192,627.09	192,627.09	0.00
Construcción de Sistema de Distribución de Energía Eléctrica en asentamientos del Sector Occidente por definir (PNESER)	0.00	0.00	0.00	0.00	0.00
Construcción de sistema de distribución de energía eléctrica Asentamiento Azarías H Pallais 2da Etapa - León	47,799.24	0.00	8,625.59	8,625.59	39,173.65
Construcción de sistema de distribución de energía eléctrica Asentamiento Tomás Borge - Sector La Motosa - El Viejo	48,601.87	0.00	48,601.87	48,601.87	0.00
Construcción de sistema de distribución de energía eléctrica Asentamiento Sagrada Familia - Somotillo	490,269.78	0.00	351,713.24	351,713.24	138,556.54
Construcción de sistema de distribución de energía eléctrica asentamiento María Elena Cuadra - Diriamba	12,505.00	0.00	12,505.00	12,505.00	0.00
Construcción de sistema de distribución de energía eléctrica asentamiento Bertha Díaz (Sector El Estadio) - El Rosario	18,444.82	0.00	10,499.96	10,499.96	7,944.86
Construcción de sistema de distribución de energía eléctrica asentamiento Piedra Quemada (Sector Hotel Oasis) - Nindirí	23,446.76	0.00	10,649.96	10,649.96	12,796.80
Construcción de sistema de distribución de energía eléctrica Asentamiento Anexo Bo. Fátima Sector las Marías - Diriamba	91,535.47	0.00	60,909.62	60,909.62	30,625.85
Construcción de sistema de distribución de energía eléctrica Asentamiento Martín López - San Marcos	68,651.60	0.00	45,682.21	45,682.21	22,969.39
Construcción de sistema de distribución de energía eléctrica Asentamiento Bo. Sandino - Sector 1 (Guayacán) - La Concepción	174,843.07	0.00	114,867.69	114,867.69	59,975.38
Construcción de Sistema de Distribución de Energía Eléctrica en el Municipio de El Viejo	0.00	0.00	0.00	0.00	0.00
Construcción de Sistema de Distribución de Energía Eléctrica Comunidad Las Trozas - San Sebastián de Yali	689,940.44	0.00	689,940.44	689,940.44	0.00
Estudio geológico y geotécnico subestación y línea de transmisión 138 Kv Santa Clara - Nueva Segovia	300,000.00	0.00	300,000.00	300,000.00	0.00
Construcción línea de transmisión Subestación Amayo - Subestación Masaya 230 Kv	450,663.85	0.00	450,663.85	450,663.85	0.00
Construcción de Sistema de Distribución de Energía Eléctrica Municipio San Ramón	0.00	0.00	0.00	0.00	0.00
Construcción del Sistema de Distribución de Energía Eléctrica Municipio Mozonte	0.00	0.00	0.00	0.00	0.00
Construcción del Sistema de Distribución de Energía Eléctrica Municipio San Lucas	0.00	0.00	0.00	0.00	0.00
Construcción del Sistema de Distribución de Energía Eléctrica Municipio Somoto	0.00	0.00	0.00	0.00	0.00
Construcción del Sistema de Distribución de Energía Eléctrica Municipio La Concordia	0.00	0.00	0.00	0.00	0.00
Construcción del Sistema de Distribución de Energía Eléctrica Municipio Rancho Grande	0.00	0.00	0.00	0.00	0.00
Construcción del Sistema de Distribución de Energía Eléctrica Municipio San Dionisio	350,697.61	0.00	0.00	0.00	350,697.61
Construcción de sistema de distribución de energía eléctrica comunidad Las Nubes 2 Sector 1 - Matagalpa	32,370.83	0.00	32,370.83	32,370.83	0.00
Construcción de sistema de distribución de energía eléctrica comunidad Ciudadela Daniel Ortega Sector 1 - Jinotega	211,522.39	0.00	211,522.39	211,522.39	0.00
Construcción de sistema de distribución de energía eléctrica comunidad El Zapote - La Concordia	95,705.72	0.00	95,705.72	95,705.72	0.00
Construcción de sistema de distribución de energía eléctrica comunidad El Cuje Sector 2 - Telpaneca	142,798.28	0.00	142,798.28	142,798.28	0.00
Construcción de sistema de distribución de energía eléctrica comunidad Corozo Sector 2 - Jalapa	40,336.21	0.00	40,336.21	40,336.21	0.00
Construcción de sistema de distribución de energía eléctrica comunidad El Higuito - Macuelizo	65,382.89	0.00	65,382.89	65,382.89	0.00
Construcción de sistema de distribución de energía eléctrica comunidad Barrio Concepcion-El Llano - Mozonte	32,991.80	0.00	32,991.80	32,991.80	0.00
Construcción de sistema de distribución de energía eléctrica comunidad Reparto Las Segovia - Ocotal	342,476.70	0.00	342,476.70	342,476.70	0.00
Construcción de Sistema de Distribucion de Energía Eléctrica Comunidad Agua Fria Sector Los Centenos - Matagalpa	21,718.53	0.00	21,718.53	21,718.53	0.00
Construcción de Sistema de Distribucion de Energía Eléctrica Comunidad Los Cerrones 2, Sector 2 - Jinotega	183,648.08	0.00	183,648.08	183,648.08	0.00
Construcción de Sistema de Distribucion de Energía Eléctrica Comunidad La Fortuna-Sector Los Pinedas - Jinotega	101,485.49	0.00	101,485.49	101,485.49	0.00
Construcción de Sistema de Distribucion de Energía Eléctrica Comunidad Anexo Agua Fria - La Concordia	236,637.97	0.00	236,637.97	236,637.97	0.00

FILTRADO POR :

PARAMETROS ESPECIALES: Mes Inicial (MM)=1 / Mes Final (MM)=12 / Programa Especifico=6

PRODUCCION 2017



**Cuadro No. 20**

SUBSISTEMA : SIEP  
 APLICACION : SIEP  
 ENTIDAD : DGP  
 USUARIO : DGP027

PRODUCCION 2017  
 MINISTERIO DE HACIENDA Y CREDITO PUBLICO  
 PROGRAMAS ESPECIFICOS  
 ESTRATEGIA REDUCCION DE LA POBREZA (RECLASIFICACION ERCEP)

PAGINA: 64 de 67  
 FECHA: 21/03/2018  
 HORA: 07:20:43 PM  
 REPORTE: PRPSIEP125A

ACTUALIZADO Y DEVENGADO (CORDOBAS)  
 DE: ENERO A: DICIEMBRE

INSTITUCION	PRESUPUESTO ACTUALIZADO	DEVENGADO		SALDO POR DEVENGAR	
		CORRIENTE	CAPITAL		
ASIGNACIONES Y SUBVENCIONES					
EMPRESA NACIONAL DE TRANSMISION ELECTRICA					
Construcción de Sistema de Distribucion de Energía Eléctrica Comunidad El Recuerdo Sector 4 - Santa María de Pantasma	197,453.72	0.00	197,453.72	197,453.72	0.00
Construcción de Sistema de Distribucion de Energía Eléctrica Comunidad El Pericón Zona 1, Sector 1 - Telpaneca	133,157.90	0.00	133,157.90	133,157.90	0.00
Construcción del Sistema de Distribucion de Energía Eléctrica Comunidad Tayacan Sector 2 - Estelí	111,591.26	0.00	111,591.26	111,591.26	0.00
Construcción de Sistema de Distribucion de Energía Eléctrica en Comunidad Mata de Guíneo # 2 - Quilalí	213,475.06	0.00	213,475.06	213,475.06	0.00
Construcción de Sistema de Distribucion de Energía Eléctrica Comunidad Cayantu- Las Cruces, Sector 2 - Totogalpa	176,417.87	0.00	176,417.87	176,417.87	0.00
Construcción de Sistema de Distribucion de Energía Eléctrica Comunidad Las Limas- Sector Melgara - Palacagüina	29,882.82	0.00	29,882.82	29,882.82	0.00
Construcción de Sistema de Distribución de Energía Eléctrica Comunidad San Ramón - La Concordia	154,129.17	0.00	154,129.17	154,129.17	0.00
Construcción de Sistema de Distribución de Energía Eléctrica Comunidad Santa Bárbara - Sector Salida a la Ceiba #1 - Jalapa	81,073.87	0.00	81,073.87	81,073.87	0.00
Construcción de Sistema de Distribución de Energía Eléctrica Comunidad El Carril - San Rafael del Norte	783,709.50	0.00	637,915.30	637,915.30	145,794.20
TRANSFERENCIA MUNICIPAL	5,750,349,997.00	0.00	5,750,295,631.00	5,750,295,631.00	54,366.00
Transferencia a las Municipalidades	5,750,349,997.00	0.00	5,750,295,631.00	5,750,295,631.00	54,366.00
INSTITUTO TECNOLÓGICO NACIONAL	56,804,000.00	56,804,000.00	0.00	56,804,000.00	0.00
Transferencia al Instituto Tecnológico Nacional (INTECNA)	56,804,000.00	56,804,000.00	0.00	56,804,000.00	0.00
SISTEMA NACIONAL DE PREVENCION, MITIGACION Y ATENCION DE DESASTR	84,371,216.53	84,182,289.80	0.00	84,182,289.80	188,926.73
PREVENCIÓN DE DESASTRES	13,302,926.45	13,445,398.00	0.00	13,445,398.00	-142,471.55
MITIGACIÓN DE DESASTRES	2,128,633.00	2,128,633.00	0.00	2,128,633.00	0.00
ATENCIÓN DE DESASTRES	68,939,657.08	68,608,258.80	0.00	68,608,258.80	331,398.28
COMISION NACIONAL DE DEMARCACIÓN Y TITULACIÓN	14,956,000.00	14,955,999.00	0.00	14,955,999.00	1.00
Demarcación y Titulación Indígena y Afrodescendiente	14,956,000.00	14,955,999.00	0.00	14,955,999.00	1.00
PROCURADURIA PARA LA DEFENSA DE LOS DERECHOS HUMANOS	58,172,412.00	54,515,058.90	1,047,368.00	55,562,426.90	2,609,985.10
Mecanismo Nacional de Prevención contra la Tortura	681,133.00	689,853.00	0.00	689,853.00	-8,720.00
Transferencia a la Procuraduría Para la Defensa de los Derechos Humanos	57,491,279.00	53,825,205.90	1,047,368.00	54,872,573.90	2,618,705.10
TRANSFERENCIA A LAS ALCALDIAS Y COMUNIDADES INDIGENAS POR RECAI	22,738,188.00	15,612,175.12	0.00	15,612,175.12	7,126,012.88
Transferencia a las Comunidades Indígenas	8,883,206.54	6,518,669.73	0.00	6,518,669.73	2,364,536.81
Transferencia a las Alcaldías	13,854,981.46	9,093,505.39	0.00	9,093,505.39	4,761,476.07
COOPERATIVAS DE TRANSPORTE URBANO COLECTIVO DEL MUNICIPIO DE M	335,100,000.00	335,100,000.00	0.00	335,100,000.00	0.00
URECOTRACO	335,100,000.00	335,100,000.00	0.00	335,100,000.00	0.00
SUBSIDIO AL CONSUMO DE ENERGIA , AGUA Y TELEFONIA PARA JUBILADO	240,117,000.00	218,672,819.84	0.00	218,672,819.84	21,444,180.16
Subsidio al Consumo de Agua para Jubilados	54,909,000.00	34,019,860.00	0.00	34,019,860.00	20,889,140.00
Subsidio al Consumo de Energía para Jubilados	185,208,000.00	184,652,959.84	0.00	184,652,959.84	555,040.16
FONDO DE MANTENIMIENTO VIAL	1,475,492,748.48	1,468,293,866.93	0.00	1,468,293,866.93	7,198,881.55
Red Vial Nacional Mantenible	1,133,232,589.88	1,129,737,608.96	0.00	1,129,737,608.96	3,494,980.92
Red Vial Municipal Mantenible	298,219,102.60	297,299,370.96	0.00	297,299,370.96	919,731.64
Programa de Apoyo al Sector Transporte III	44,041,056.00	41,256,887.01	0.00	41,256,887.01	2,784,168.99
ORDENAMIENTO DE LA PROPIEDAD	327,406,457.73	244,133,728.96	31,592,658.09	275,726,387.05	51,680,070.68
Supervisión de la construcción de la oficina de catastro de INETER en Ocotál, Nueva Segovia	60,100.00	0.00	60,100.00	60,100.00	0.00
Mejoramiento de la oficina de catastro físico de INETER en Jinotega	952,585.00	0.00	778,115.32	778,115.32	174,469.68
Supervisión del mejoramiento de la oficina de catastro físico de INETER en Jinotega	69,115.00	0.00	61,549.00	61,549.00	7,566.00
Transferencia al Ordenamiento de la Propiedad	324,870,985.00	244,133,728.96	29,239,221.04	273,372,950.00	51,498,035.00
Construcción de la oficina de catastro físico de INETER en Ocotál, Nueva Segovia	1,453,672.73	0.00	1,453,672.73	1,453,672.73	0.00
EMPRESA PORTUARIA NACIONAL	50,000,000.00	0.00	50,000,000.00	50,000,000.00	0.00
Transferencia a la Empresa Portuaria Nacional	50,000,000.00	0.00	50,000,000.00	50,000,000.00	0.00
ALCALDIA DE NIQUINOHOMO	1,000,000.00	1,000,000.00	0.00	1,000,000.00	0.00
Alcaldía de Niquinohomo	1,000,000.00	1,000,000.00	0.00	1,000,000.00	0.00
FONDO DE DESARROLLO PESQUERO	16,347,900.00	15,806,142.26	0.00	15,806,142.26	541,757.74
Transferencia al Fondo de Desarrollo Pesquero	16,347,900.00	15,806,142.26	0.00	15,806,142.26	541,757.74

FILTRADO POR :

PARAMETROS ESPECIALES: Mes Inicial (MM)=1 / Mes Final (MM)=12 / Programa Especifico=6

PRODUCCION 2017

**Cuadro No. 20**

SUBSISTEMA : SIEP  
 APLICACION : SIEP  
 ENTIDAD : DGP  
 USUARIO : DGP027

PRODUCCION 2017  
 MINISTERIO DE HACIENDA Y CREDITO PUBLICO  
 PROGRAMAS ESPECIFICOS  
 ESTRATEGIA REDUCCION DE LA POBREZA (RECLASIFICACION ERCEP)

PAGINA: 65 de 67  
 FECHA: 21/03/2018  
 HORA: 07:20:43 PM  
 REPORTE: PRPSIEP125A

ACTUALIZADO Y DEVENGADO (CORDOBAS)  
 DE: ENERO A: DICIEMBRE

INSTITUCION	PRESUPUESTO ACTUALIZADO	DEVENGADO		SALDO POR DEVENGAR	
		CORRIENTE	CAPITAL		
ASIGNACIONES Y SUBVENCIONES					
FONDO DE DESARROLLO MINERO	51,888,166.00	35,563,223.70	0.00	35,563,223.70	16,324,942.30
Transferencia al Fondo de Desarrollo Minero	51,888,166.00	35,563,223.70	0.00	35,563,223.70	16,324,942.30
INSTITUTO NICARAGÜENSE DE LA PESCA Y ACUICULTURA	6,042,774.20	255,134.26	0.00	255,134.26	5,787,639.94
Desarrollo de la Acuicultura	889,395.52	35,966.20	0.00	35,966.20	853,429.32
Seguimiento, vigilancia y control de la actividad pesquera y acuicola	1,587,376.05	0.00	0.00	0.00	1,587,376.05
Investigación de la actividad pesquera	834,553.77	0.00	0.00	0.00	834,553.77
Regulación del Sector Pesquero y Acuicola	963,144.34	219,168.06	0.00	219,168.06	743,976.28
Promoción y organización del sector productivo pesquero y acuicola artesanal	1,004,681.52	0.00	0.00	0.00	1,004,681.52
Fomento al Desarrollo Pesquero y Acuicola	763,623.00	0.00	0.00	0.00	763,623.00
MOVIMIENTO INFANTIL LUIS ALFONSO VELASQUEZ FLORES	445,000.00	445,000.00	0.00	445,000.00	0.00
MOVIMIENTO INFANTIL LUIS ALFONSO VELASQUEZ FLORES	445,000.00	445,000.00	0.00	445,000.00	0.00
SUBSIDIO DE ENERGÍA EN ASENTAMIENTOS EN BARRIOS ECONÓMICAMENTE	264,993,000.00	253,169,467.45	0.00	253,169,467.45	11,823,532.55
Subsidio de Energía en Asentamientos en Barrios Económicamente Vulnerables	264,993,000.00	253,169,467.45	0.00	253,169,467.45	11,823,532.55
GOBIERNO TERRITORIAL INDIGENA DEL ALTO WANGKI Y BOCAY	8,500,000.00	5,100,000.00	1,788,158.00	6,888,158.00	1,611,842.00
Gobierno Territorial Indígena del Alto Wangki y Bocay	8,500,000.00	5,100,000.00	1,788,158.00	6,888,158.00	1,611,842.00
GOBIERNO TERRITORIAL AWALTARA LUHPIA NANI TASBAYA	2,400,000.00	1,440,000.00	960,000.00	2,400,000.00	0.00
Gobierno Territorial Awaltara Luhpia Nani Tasbaya	2,400,000.00	1,440,000.00	960,000.00	2,400,000.00	0.00
INSTITUTO NACIONAL TECNOLÓGICO (INATEC)	66,744,486.27	18,170,674.61	48,343,907.29	66,514,581.90	229,904.37
Rehabilitación del Centro de Enseñanza Técnica Agropecuaria La Borgoña, Ticuantepe	157,071.11	0.00	157,071.11	157,071.11	0.00
Rehabilitación del Instituto Regional de Occidente El Viejo, Chinandega	2,464,384.28	0.00	2,464,384.28	2,464,384.28	0.00
Equipamiento de la Escuela Nacional de Mecanización Agrícola, Chinandega	2,324,542.21	0.00	2,324,542.21	2,324,542.21	0.00
Construcción de pabellón de aulas del instituto politécnico Onofre Martínez en Waspam, RACCN	7,154,094.00	0.00	7,154,094.00	7,154,094.00	0.00
Equipamiento del instituto politécnico Onofre Martínez en Waspam, RACCN	277,440.45	0.00	197,838.00	197,838.00	79,602.45
Transferencia al Instituto Nacional Tecnológico (INATEC)	14,698,685.00	14,548,383.45	0.00	14,548,383.45	150,301.55
Rehabilitación del Instituto Politécnico de Masaya	76,048.68	0.00	76,048.68	76,048.68	0.00
Construcción del edificio No.2 del INTAE Juan de Dios Muñoz Reyes, León	2,446,923.27	0.00	2,446,923.27	2,446,923.27	0.00
Equipamiento del Instituto Nacional Técnico de Administración y Economía de Estelí	308,644.01	0.00	308,644.01	308,644.01	0.00
Construcción de módulos de dormitorio para mujeres en el instituto técnico agropecuario Marcos Homero Guatemala, Jinotega	0.00	0.00	0.00	0.00	0.00
Construcción del edificio No.1 del INTAE Juan de Dios Muñoz Reyes, León	13,243,859.02	0.00	13,243,859.02	13,243,859.02	0.00
Equipamiento del instituto técnico administración y economía Juan de Dios Muñoz Reyes, León	0.00	0.00	0.00	0.00	0.00
Equipamiento del Instituto Politécnico de Masaya	698,331.02	0.00	698,331.02	698,331.02	0.00
Rehabilitación del Instituto Nacional Técnico de Administración y Economía de Estelí	128,104.74	0.00	128,104.74	128,104.74	0.00
Equipamiento del Centro de Enseñanza Técnica Agropecuaria La Borgoña, Ticuantepe	1,834,503.65	0.00	1,834,503.65	1,834,503.65	0.00
Supervisión del Reemplazo del Instituto Técnico Agropecuario Marcos Homero Gutemala, Jinotega	0.00	0.00	0.00	0.00	0.00
Fortalecimiento para el Desarrollo de Competencias para la Empleabilidad de Jóvenes de las Regiones Norte, Sur y Occidente de Nicaragua	2,933,685.00	1,916,296.76	1,017,387.87	2,933,684.63	0.37
Rehabilitación de la Escuela Nacional de Mecanización Agrícola, Chinandega	1,510,699.63	0.00	1,510,699.63	1,510,699.63	0.00
Equipamiento del Instituto Politécnico Bartolomé Colón, Puerto Cabezas, RAAN	382,773.78	0.00	382,773.78	382,773.78	0.00
Construcción del edificio No.3 del INTAE Juan de Dios Muñoz Reyes, León	6,012,893.91	0.00	6,012,893.91	6,012,893.91	0.00
Supervisión del Mejoramiento del instituto politécnico Onofre Martínez en Waspam, RACCN	0.00	0.00	0.00	0.00	0.00
Fortalecimiento del INATEC para el Desarrollo de Competencias para la Empleabilidad de Jóvenes en Nicaragua, Fase III	1,743,004.27	1,705,994.40	37,009.87	1,743,004.27	0.00
Rehabilitación del Centro de Enseñanza Técnica Agropecuaria El Sauce, León	517,558.25	0.00	517,558.25	517,558.25	0.00
Equipamiento del Instituto Regional de Occidente El Viejo, Chinandega	2,138,043.06	0.00	2,138,043.06	2,138,043.06	0.00
Equipamiento del Instituto Politécnico de Boaco	882,873.29	0.00	882,873.29	882,873.29	0.00
Construcción de galpón agrícola en el instituto técnico agropecuario Marcos Homero Guatemala, Jinotega	2,636,789.35	0.00	2,636,789.35	2,636,789.35	0.00
Rehabilitación del Instituto Politécnico de Boaco	442,958.28	0.00	442,958.28	442,958.28	0.00
Equipamiento del Centro de Enseñanza Técnica Agropecuaria El Sauce, León	703,406.46	0.00	703,406.46	703,406.46	0.00
Equipamiento del Instituto Técnico Agropecuario Marcos Homero Guatemala, Jinotega	0.00	0.00	0.00	0.00	0.00
Equipamiento del Centro de Enseñanza Técnica Agropecuaria Jalapa, Nueva Segovia	1,027,169.55	0.00	1,027,169.55	1,027,169.55	0.00
Supervisión del Reemplazo, ampliación del instituto técnico administración y economía Juan de Dios Muñoz Reyes, León	0.00	0.00	0.00	0.00	0.00

FILTRADO POR :

PARAMETROS ESPECIALES: Mes Inicial (MM)=1 / Mes Final (MM)=12 / Programa Especifico=6

PRODUCCION 2017

**Cuadro No. 20**

SUBSISTEMA : SIEP  
 APLICACION : SIEP  
 ENTIDAD : DGP  
 USUARIO : DGP027

PRODUCCION 2017  
 MINISTERIO DE HACIENDA Y CREDITO PUBLICO  
 PROGRAMAS ESPECIFICOS  
 ESTRATEGIA REDUCCION DE LA POBREZA (RECLASIFICACION ERCEP)

PAGINA: 66 de 67  
 FECHA: 21/03/2018  
 HORA: 07:20:43 PM  
 REPORTE: PRPSIEP125A

ACTUALIZADO Y DEVENGADO (CORDOBAS)  
 DE: ENERO A: DICIEMBRE

INSTITUCION	PRESUPUESTO ACTUALIZADO	DEVENGADO			SALDO POR DEVENGAR
		CORRIENTE	CAPITAL	TOTAL	
ASIGNACIONES Y SUBVENCIONES					
GOBIERNO TERRITORIAL RAMA - KRIOL	2,500,000.00	1,500,000.00	1,000,000.00	2,500,000.00	0.00
Gobierno Territorial Rama - Kriol	2,500,000.00	1,500,000.00	1,000,000.00	2,500,000.00	0.00
GOBIERNO TERRITORIAL WANKI MAYA RIO COCO ABAJO	1,600,000.00	960,000.00	640,000.00	1,600,000.00	0.00
Gobierno Territorial Wanki Maya Rio Coco Abajo	1,600,000.00	960,000.00	640,000.00	1,600,000.00	0.00
GOBIERNO TERRITORIAL SAUNI ARUNGKA (MATUMBAK)	1,900,000.00	1,140,000.00	760,000.00	1,900,000.00	0.00
Gobierno Territorial Sauni Arungka (Matumbak)	1,900,000.00	1,140,000.00	760,000.00	1,900,000.00	0.00
GOBIERNO TERRITORIAL TWAHKA	1,800,000.00	1,080,000.00	720,000.00	1,800,000.00	0.00
Gobierno Territorial Twahka	1,800,000.00	1,080,000.00	720,000.00	1,800,000.00	0.00
GOBIERNO TERRITORIAL WANGKI LI AUBRA	1,600,000.00	960,000.00	640,000.00	1,600,000.00	0.00
Gobierno Territorial Wangki Li Aubra	1,600,000.00	960,000.00	640,000.00	1,600,000.00	0.00
GOBIERNO TERRITORIAL PRINZU AUHYA UN	1,500,000.00	900,000.00	600,000.00	1,500,000.00	0.00
Gobierno Territorial Prinz Auhy Un	1,500,000.00	900,000.00	600,000.00	1,500,000.00	0.00
GOBIERNO TERRITORIAL MAYANGNA SAUNI AS	2,200,000.00	1,320,000.00	880,000.00	2,200,000.00	0.00
Gobierno Territorial Mayangna Sauni As	2,200,000.00	1,320,000.00	880,000.00	2,200,000.00	0.00
FONDO PARA ADQUISICIÓN DE VIVIENDAS DE INTERÉS SOCIAL	56,151.95	0.00	0.00	0.00	56,151.95
Fondo para la Adquisición de Viviendas de Interés Social	56,151.95	0.00	0.00	0.00	56,151.95
COMISIÓN NACIONAL DE ZONAS FRANCAS	60,000,000.00	60,000,000.00	0.00	60,000,000.00	0.00
Comisión Nacional de Zonas Francas	60,000,000.00	60,000,000.00	0.00	60,000,000.00	0.00
GOBIERNO TERRITORIAL INDIGENA SAUNI BAS (SIKILTA)	1,400,000.00	840,000.00	560,000.00	1,400,000.00	0.00
Gobierno Territorial Indígena Sauni Bas (Sikilta)	1,400,000.00	840,000.00	560,000.00	1,400,000.00	0.00
GOBIERNO TERRITORIAL INDIGENA AMASAU (AWASTIGNI)	1,300,000.00	780,000.00	520,000.00	1,300,000.00	0.00
Gobierno Territorial Indígena Amasau (Awastigni)	1,300,000.00	780,000.00	520,000.00	1,300,000.00	0.00
GOBIERNO TERRITORIAL INDIGENA TWI-TASBA RAYA	1,400,000.00	840,000.00	560,000.00	1,400,000.00	0.00
Gobierno Territorial Indígena Twi-Tasba Raya	1,400,000.00	840,000.00	560,000.00	1,400,000.00	0.00
GOBIERNO TERRITORIAL INDIGENA LILAMNI	1,900,000.00	1,140,000.00	760,000.00	1,900,000.00	0.00
Gobierno Territorial Indígena Lilamni	1,900,000.00	1,140,000.00	760,000.00	1,900,000.00	0.00
GOBIERNO TERRITORIAL INDIGENA PRINZU AWALA	1,400,000.00	840,000.00	560,000.00	1,400,000.00	0.00
Gobierno Territorial Indígena Prinz Awala	1,400,000.00	840,000.00	560,000.00	1,400,000.00	0.00
GOBIERNO TERRITORIAL INDIGENA CUENCA DE LAGUNA DE PERLAS	2,200,000.00	1,320,000.00	880,000.00	2,200,000.00	0.00
Gobierno Territorial Indígena Cuenca de Laguna de Perlas	2,200,000.00	1,320,000.00	880,000.00	2,200,000.00	0.00
GOBIERNO TERRITORIAL INDIGENA TAWIRA	1,400,000.00	840,000.00	560,000.00	1,400,000.00	0.00
Gobierno Territorial Indígena Tawira	1,400,000.00	840,000.00	560,000.00	1,400,000.00	0.00
GOBIERNO DE LA NACION SUMU MAYANGNA	2,900,000.00	1,740,000.00	1,160,000.00	2,900,000.00	0.00
Gobierno de la Nación Sumu Mayangna	2,900,000.00	1,740,000.00	1,160,000.00	2,900,000.00	0.00
EMPRESA NICARAGUENSE DE ELECTRICIDAD	32,062,596.00	23,953,348.00	0.00	23,953,348.00	8,109,248.00
Empresa Nicaragüense de Electricidad	32,062,596.00	23,953,348.00	0.00	23,953,348.00	8,109,248.00
FONDO DE PREINVERSIÓN	37,884,900.00	0.00	33,242,245.08	33,242,245.08	4,642,654.92
Estudio de factibilidad para el mejoramiento y ampliación del sistema de alcantarillado de la ciudad de Jinotepe	2,767,669.62	0.00	2,767,669.62	2,767,669.62	0.00
Estudio de factibilidad y diseño para la construcción de la subestación eléctrica de Sabana Grande, Managua	0.00	0.00	0.00	0.00	0.00
Estudio de factibilidad y diseño para el mejoramiento y ampliación del sistema de alcantarillado sanitario de Telica	2,184,409.64	0.00	1,965,968.68	1,965,968.68	218,440.96
Estudio y diseño para el mejoramiento y ampliación del sistema de agua potable y la construcción del sistema de alcantarillado sanitario de Masatepe	0.00	0.00	0.00	0.00	0.00
Estudio de factibilidad y diseño para la construcción de la subestación eléctrica de Tola	0.00	0.00	0.00	0.00	0.00
Estudio de factibilidad y diseño para el mejoramiento del sistema de alcantarillado sanitario de Sébaco	0.00	0.00	0.00	0.00	0.00
Estudio de factibilidad y diseño para el mejoramiento del servicio de agua potable y saneamiento en la Isla de Ometepe, Rivas	5,421,299.38	0.00	5,421,299.38	5,421,299.38	0.00
Estudio de factibilidad para el mejoramiento y ampliación del sistema de agua potable y alcantarillado sanitario de la ciudad de León	15,813,807.43	0.00	13,256,201.85	13,256,201.85	2,557,605.58
Estudio de factibilidad para el mejoramiento y ampliación del sistema de agua potable y alcantarillado sanitario de la ciudad de Tipitapa	8,338,311.80	0.00	8,338,311.80	8,338,311.80	0.00

FILTRADO POR :

PARAMETROS ESPECIALES: Mes Inicial (MM)=1 / Mes Final (MM)=12 / Programa Especifico=6

PRODUCCION 2017

**Cuadro No. 20**

SUBSISTEMA : SIEP  
 APLICACION : SIEP  
 ENTIDAD : DGP  
 USUARIO : DGP027

PRODUCCION 2017  
 MINISTERIO DE HACIENDA Y CREDITO PUBLICO  
 PROGRAMAS ESPECIFICOS  
 ESTRATEGIA REDUCCION DE LA POBREZA (RECLASIFICACION ERCEP)

PAGINA: 67 de 67  
 FECHA: 21/03/2018  
 HORA: 07:20:43 PM  
 REPORTE: PRPSIEP125A

ACTUALIZADO Y DEVENGADO (CORDOBAS)  
 DE: ENERO A: DICIEMBRE

INSTITUCION	PRESUPUESTO ACTUALIZADO	DEVENGADO			SALDO POR DEVENGAR
		CORRIENTE	CAPITAL	TOTAL	
ASIGNACIONES Y SUBVENCIONES					
FONDO DE PREINVERSIÓN					
Estudio de factibilidad y diseño para la Construcción de la Subestación Eléctrica Santo Domingo, Managua	0.00	0.00	0.00	0.00	0.00
Estudio de factibilidad y diseño para el mejoramiento del servicio de agua potable y saneamiento en la localidad de Waspam, RACCN	0.00	0.00	0.00	0.00	0.00
Estudio de factibilidad y diseño para el mejoramiento del sistema de alcantarillado sanitario de Ciudad Dario	1,402,625.00	0.00	1,492,793.75	1,492,793.75	-90,168.75
Estudio de factibilidad y diseño para el mejoramiento y ampliación del sistema de alcantarillado sanitario de El Sauce	0.00	0.00	0.00	0.00	0.00
Estudio de factibilidad y diseño para la construcción de subestaciones eléctricas El Ayote y Santo Domingo	0.00	0.00	0.00	0.00	0.00
Estudio y diseño para el mejoramiento y ampliación del sistema de agua potable y la construcción del sistema de alcantarillado sanitario de Diriamba	0.00	0.00	0.00	0.00	0.00
Estudio de factibilidad y diseño para el mejoramiento del sistema de alcantarillado sanitario de El Viejo	1,956,777.13	0.00	0.00	0.00	1,956,777.13
GOBIERNO TERRITORIAL INDIGENA Y AFRODESCENDIENTE KARATA	1,900,000.00	1,140,000.00	760,000.00	1,900,000.00	0.00
Gobierno Territorial Indígena y Afrodescendiente Karata	1,900,000.00	1,140,000.00	760,000.00	1,900,000.00	0.00
GOBIERNO TERRITORIAL INDIGENA TWI WAUPASA	1,400,000.00	840,000.00	560,000.00	1,400,000.00	0.00
Gobierno Territorial Indígena Twi Waupasa	1,400,000.00	840,000.00	560,000.00	1,400,000.00	0.00
GOBIERNO TERRITORIAL INDIGENA TASBA PRI MATRIZ INDIGENA	1,900,000.00	1,140,000.00	760,000.00	1,900,000.00	0.00
Gobierno Territorial Indígena Tasba Pri Matriz Indígena	1,900,000.00	1,140,000.00	760,000.00	1,900,000.00	0.00
GOBIERNO TERRITORIAL INDIGENA YAHBRA TWI	1,400,000.00	840,000.00	560,000.00	1,400,000.00	0.00
Gobierno Territorial Indígena Yahbra Twi	1,400,000.00	840,000.00	560,000.00	1,400,000.00	0.00
GOBIERNO TERRITORIAL TASBA PAUNI	1,100,000.00	660,000.00	440,000.00	1,100,000.00	0.00
Gobierno Territorial Tasba Pauni	1,100,000.00	660,000.00	440,000.00	1,100,000.00	0.00
INSTITUTO NACIONAL FORESTAL	117,632,291.64	105,591,685.65	0.00	105,591,685.65	12,040,605.99
Mejoramiento Genético del Recursos Forestal	10,632,164.00	10,224,082.64	0.00	10,224,082.64	408,081.36
Regulación y Manejo Sostenible de los Bosques	69,696,845.75	68,395,736.39	0.00	68,395,736.39	1,301,109.36
Reforestación y Protección de los Bosques	37,303,281.89	26,971,866.62	0.00	26,971,866.62	10,331,415.27
INSTITUTO DE PROTECCIÓN Y SANIDAD AGROPECUARIA	275,562,166.16	266,531,672.84	5,856,608.86	272,388,281.70	3,173,884.46
Instituto de Protección y Sanidad Agropecuaria	178,198,139.15	169,823,664.01	5,856,608.86	175,680,272.87	2,517,866.28
Servicios de Inocuidad Agroalimentaria	11,967,175.89	11,603,903.46	0.00	11,603,903.46	363,272.43
Servicios de Sanidad Vegetal y Semilla	10,225,186.57	10,212,936.89	0.00	10,212,936.89	12,249.68
Servicios de Laboratorios	30,319,389.17	30,310,968.48	0.00	30,310,968.48	8,420.69
Servicios de Salud Animal y Trazabilidad	25,084,318.32	24,825,704.52	0.00	24,825,704.52	258,613.80
Servicios de Cuarentena Agropecuaria	19,767,957.06	19,754,495.48	0.00	19,754,495.48	13,461.58
PROGRAMA USURA CERO	106,371,000.00	106,371,000.00	0.00	106,371,000.00	0.00
Programa Usura Cero	106,371,000.00	106,371,000.00	0.00	106,371,000.00	0.00
GOBIERNO COMUNAL CREOL-BLUEFIELDS	1,100,000.00	660,000.00	440,000.00	1,100,000.00	0.00
Gobierno Comunal Creol-Bluefields	1,100,000.00	660,000.00	440,000.00	1,100,000.00	0.00
GOBIERNO COMUNAL WANGKI AWALA KUPIA	800,000.00	480,000.00	320,000.00	800,000.00	0.00
Gobierno Comunal Wangki Awala Kupia	800,000.00	480,000.00	320,000.00	800,000.00	0.00
COMISION NACIONAL DE REGISTRO Y CONTROL DE SUSTANCIAS TOXICAS	19,142,000.00	16,964,929.17	655,192.07	17,620,121.24	1,521,878.76
Comisión Nacional de Registro y Control de Sustancias Tóxicas	19,142,000.00	16,964,929.17	655,192.07	17,620,121.24	1,521,878.76
TOTAL GENERAL	48,154,798,315.19	28,298,216,793.33	18,860,236,052.48	47,158,452,845.81	996,345,469.38

FILTRADO POR :

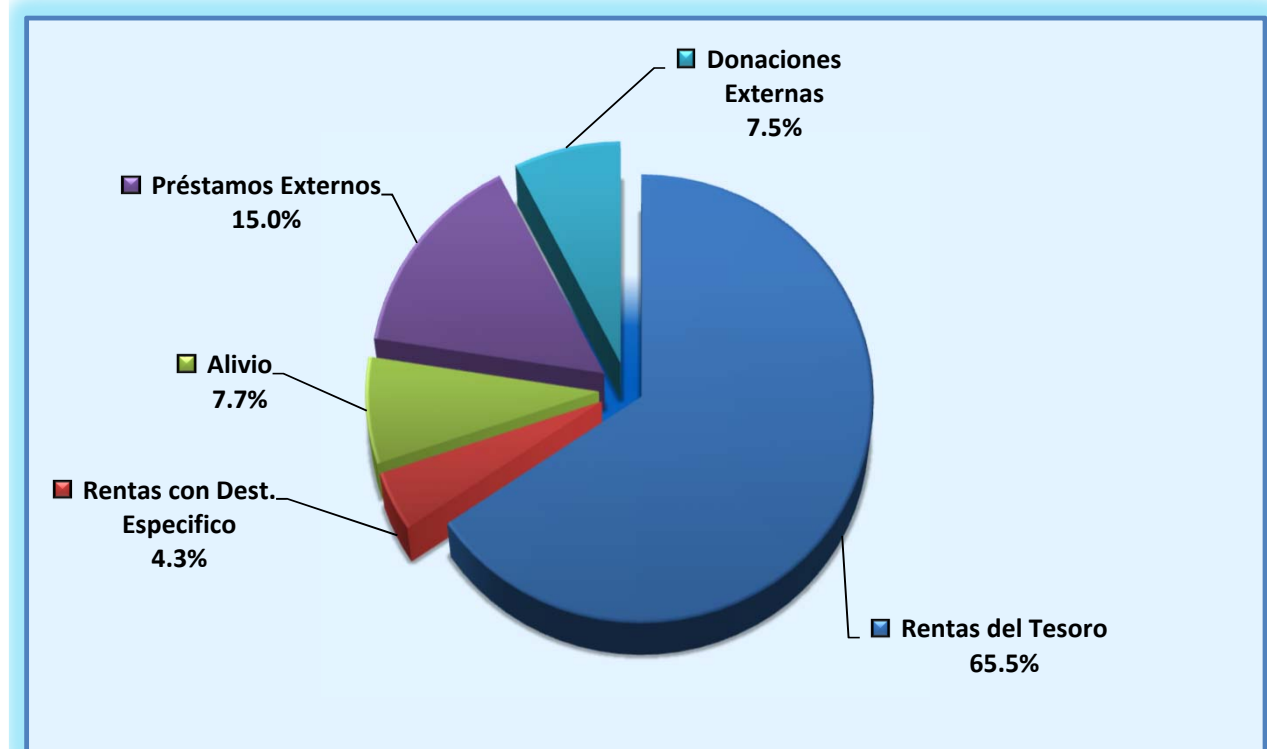
PARAMETROS ESPECIALES: Mes Inicial (MM)=1 / Mes Final (MM)=12 / Programa Especifico=6

PRODUCCION 2017

Cuadro No. 21

**Gobierno Central**  
**Estrategia Reducción de la Pobreza**  
**Por Fuente de Financiamiento**  
**Ejecución Período 2017**  
**Córdoba**

Fuente	Gasto Corriente	Gasto de Capital	Total
Rentas del Tesoro	22,428,698,732.00	8,464,354,064.55	30,893,052,796.55
Rentas con Destino Especifico	1,960,164,111.58	55,434,431.75	2,015,598,543.33
Rentas del Tesoro / Alivio Banco Mundial	966,069,561.64	120,000,000.00	1,086,069,561.64
Rentas del Tesoro / Alivio BID	40,733,290.00	1,687,576,618.36	1,728,309,908.36
Rentas del Tesoro / Alivio Club de París	555,009,587.00		555,009,587.00
Rentas del Tesoro / Alivio BCIE	207,021,992.00		207,021,992.00
Rentas del Tesoro / Alivio OPEP	39,977,258.00		39,977,258.00
Rentas del Tesoro / Alivio FIDA	11,822,841.42		11,822,841.42
Préstamos Externos	986,281,816.19	6,081,955,463.06	7,068,237,279.25
Donaciones Externas	1,102,437,603.50	2,450,915,474.76	3,553,353,078.26
<b>T o t a l</b>	<b>28,298,216,793.33</b>	<b>18,860,236,052.48</b>	<b>47,158,452,845.81</b>



## Cuadro No. 22

PRODUCCION 2017

MINISTERIO DE HACIENDA Y CREDITO PUBLICO

TRANSFERENCIA MUNICIPAL TOTAL - RECURSOS DEL TESORO

DEVENGADO ENERO A DICIEMBRE

PAGINA: 1 de 3

FECHA: 17/03/2018

HORA: 08:02:38 AM

REPORTE: PRPSIEP021B

SUBSISTEMA : SIEP

APLICACION : SIEP

ENTIDAD : DGP

USUARIO : DGP027

DEPARTAMENTOS / MUNICIPIOS		PRESUPUESTO ACTUALIZADO	DEVENGADO	SALDO POR DEVENGAR	GRADO DE EJECUCION %
<b>0500</b>	<b>NUEVA SEGOVIA</b>	<b>388,431,662.00</b>	<b>388,431,662.00</b>	<b>0.00</b>	<b>100</b>
	JALAPA	63,932,915.00	63,932,915.00	0.00	100
	MURRA	25,421,713.00	25,421,713.00	0.00	100
	EL JÍCARO	39,485,794.00	39,485,794.00	0.00	100
	SAN FERNANDO	28,338,296.00	28,338,296.00	0.00	100
	MOZONTE	20,465,803.00	20,465,803.00	0.00	100
	DIPILTO	21,556,952.00	21,556,952.00	0.00	100
	MACUELIZO	21,937,358.00	21,937,358.00	0.00	100
	SANTA MARÍA	22,008,190.00	22,008,190.00	0.00	100
	OCOTAL	67,377,799.00	67,377,799.00	0.00	100
	CIUDAD ANTIGUA	19,815,791.00	19,815,791.00	0.00	100
	QUILALÍ	35,694,959.00	35,694,959.00	0.00	100
	WIWILÍ DE NUEVA SEGOVIA	22,396,092.00	22,396,092.00	0.00	100
<b>1000</b>	<b>JINOTEGA</b>	<b>411,893,995.00</b>	<b>411,893,995.00</b>	<b>0.00</b>	<b>100</b>
	WIWILÍ DE JINOTEGA	70,942,527.00	70,942,527.00	0.00	100
	EL CUÁ	51,427,999.00	51,427,999.00	0.00	100
	SANTA MARÍA DE PANTASMA	33,906,778.00	33,906,778.00	0.00	100
	SAN RAFAEL DEL NORTE	35,429,950.00	35,429,950.00	0.00	100
	SAN SEBASTIÁN DE YALÍ	38,536,842.00	38,536,842.00	0.00	100
	LA CONCORDIA	25,879,366.00	25,879,366.00	0.00	100
	JINOTEGA	118,351,210.00	118,351,210.00	0.00	100
	SAN JOSÉ DE BOCAY	37,419,323.00	37,419,323.00	0.00	100
<b>2000</b>	<b>MADRIZ</b>	<b>290,220,324.00</b>	<b>290,220,324.00</b>	<b>0.00</b>	<b>100</b>
	SOMOTO	65,684,233.00	65,684,233.00	0.00	100
	TOTOGALPA	28,410,978.00	28,410,978.00	0.00	100
	TELPA NECA	33,323,515.00	33,323,515.00	0.00	100
	SAN JUAN DE RÍO COCO	40,278,784.00	40,278,784.00	0.00	100
	PALACAGÜINA	28,839,720.00	28,839,720.00	0.00	100
	YALAGÜINA	25,158,245.00	25,158,245.00	0.00	100
	SAN LUCAS	25,173,530.00	25,173,530.00	0.00	100
	LAS SABANAS	21,669,340.00	21,669,340.00	0.00	100
	SAN JOSÉ DE CUSMAPA	21,681,979.00	21,681,979.00	0.00	100
<b>2500</b>	<b>ESTELÍ</b>	<b>268,634,157.00</b>	<b>268,634,157.00</b>	<b>0.00</b>	<b>100</b>
	PUEBLO NUEVO	32,543,903.00	32,543,903.00	0.00	100
	CONDEGA	38,329,596.00	38,329,596.00	0.00	100
	ESTELÍ	118,216,957.00	118,216,957.00	0.00	100
	SAN JUAN DE LIMAY	27,046,337.00	27,046,337.00	0.00	100
	LA TRINIDAD	31,685,025.00	31,685,025.00	0.00	100
	SAN NICOLÁS	20,812,339.00	20,812,339.00	0.00	100
<b>3000</b>	<b>CHINANDEGA</b>	<b>524,600,269.00</b>	<b>524,600,269.00</b>	<b>0.00</b>	<b>100</b>
	SAN PEDRO DEL NORTE	22,302,173.00	22,302,173.00	0.00	100
	SAN FRANCISCO DEL NORTE	23,161,956.00	23,161,956.00	0.00	100
	CINCO PINOS	23,122,791.00	23,122,791.00	0.00	100
	SANTO TOMÁS DEL NORTE	23,798,061.00	23,798,061.00	0.00	100
	EL VIEJO	66,482,442.00	66,482,442.00	0.00	100
	PUERTO MORAZÁN	31,809,857.00	31,809,857.00	0.00	100
	SOMOTILLO	39,656,791.00	39,656,791.00	0.00	100
	VILLANUEVA	35,631,494.00	35,631,494.00	0.00	100
	CHINANDEGA	121,594,846.00	121,594,846.00	0.00	100
	EL REALEJO	22,491,454.00	22,491,454.00	0.00	100
	CORINTO	29,376,126.00	29,376,126.00	0.00	100
	CHICHIGALPA	55,707,814.00	55,707,814.00	0.00	100
	POSOLTEGA	29,464,464.00	29,464,464.00	0.00	100
<b>3500</b>	<b>LEÓN</b>	<b>479,068,083.00</b>	<b>479,068,083.00</b>	<b>0.00</b>	<b>100</b>
	ACHUAPA	27,905,095.00	27,905,095.00	0.00	100
	EL SAUCE	38,754,783.00	38,754,783.00	0.00	100
	SANTA ROSA DEL PEÑÓN	26,341,950.00	26,341,950.00	0.00	100
	EL JICARAL	27,468,042.00	27,468,042.00	0.00	100
	LARREYNAGA - MALPAISILLO	44,496,742.00	44,496,742.00	0.00	100
	TELICA	39,746,926.00	39,746,926.00	0.00	100
	QUEZALGUAQUE	28,243,034.00	28,243,034.00	0.00	100
	LEÓN	160,222,666.00	160,222,666.00	0.00	100
	LA PAZ CENTRO	37,774,424.00	37,774,424.00	0.00	100
	NAGAROTE	48,114,421.00	48,114,421.00	0.00	100
<b>4000</b>	<b>MATAGALPA</b>	<b>624,995,799.00</b>	<b>624,995,799.00</b>	<b>0.00</b>	<b>100</b>
	RANCHO GRANDE	45,211,838.00	45,211,838.00	0.00	100
	RIO BLANCO	29,304,145.00	29,304,145.00	0.00	100
	EL TUMA - LA DALIA	65,692,401.00	65,692,401.00	0.00	100
	SAN ISIDRO	33,607,985.00	33,607,985.00	0.00	100

FILTRADO POR :

PARAMETROS ESPECIALES: Mes Inicial=1 / Mes Final=12 / Reporte por=2

PRODUCCION 2017

## Cuadro No. 22

PRODUCCION 2017

MINISTERIO DE HACIENDA Y CREDITO PUBLICO

TRANSFERENCIA MUNICIPAL TOTAL - RECURSOS DEL TESORO

DEVENGADO ENERO A DICIEMBRE

PAGINA: 2 de 3

FECHA: 17/03/2018

HORA: 08:02:38 AM

REPORTE: PRPSIEP021B

SUBSISTEMA : SIEP

APLICACION : SIEP

ENTIDAD : DGP

USUARIO : DGP027

DEPARTAMENTOS / MUNICIPIOS	PRESUPUESTO ACTUALIZADO	DEVENGADO	SALDO POR DEVENGAR	GRADO DE EJECUCION %
<b>4000 MATAGALPA</b>				
SÉBACO	43,321,863.00	43,321,863.00	0.00	100
MATAGALPA	137,609,439.00	137,609,439.00	0.00	100
SAN RAMÓN	45,466,338.00	45,466,338.00	0.00	100
MATIGUÁS	48,563,306.00	48,563,306.00	0.00	100
MUY MUY	29,451,410.00	29,451,410.00	0.00	100
ESQUIPULAS	31,565,433.00	31,565,433.00	0.00	100
SAN DIONISIO	30,904,566.00	30,904,566.00	0.00	100
TERRABONA	28,239,710.00	28,239,710.00	0.00	100
CIUDAD DARÍO	56,057,365.00	56,057,365.00	0.00	100
<b>5000 BOACO</b>	<b>226,469,796.00</b>	<b>226,469,796.00</b>	<b>0.00</b>	<b>100</b>
SAN JOSÉ DE LOS REMATES	22,990,735.00	22,990,735.00	0.00	100
BOACO	72,267,835.00	72,267,835.00	0.00	100
CAMOAPA	36,845,508.00	36,845,508.00	0.00	100
SANTA LUCÍA	21,539,561.00	21,539,561.00	0.00	100
TEUSTEPE	38,115,802.00	38,115,802.00	0.00	100
SAN LORENZO	34,710,355.00	34,710,355.00	0.00	100
<b>5500 MANAGUA</b>	<b>985,918,927.00</b>	<b>985,894,064.00</b>	<b>24,863.00</b>	<b>100</b>
SAN FRANCISCO LIBRE	24,737,808.00	24,737,808.00	0.00	100
TIPITAPA	94,682,232.00	94,682,232.00	0.00	100
MATEARE	40,681,217.00	40,681,217.00	0.00	100
VILLA EL CARMEN	36,232,520.00	36,232,520.00	0.00	100
CIUDAD SANDINO	82,215,478.00	82,215,478.00	0.00	100
MANAGUA	593,484,609.00	593,459,746.00	24,863.00	100
TICUANTEPE	36,913,384.00	36,913,384.00	0.00	100
EL CRUCERO	27,295,000.00	27,295,000.00	0.00	100
SAN RAFAEL DEL SUR	49,676,679.00	49,676,679.00	0.00	100
<b>6000 MASAYA</b>	<b>396,916,068.00</b>	<b>396,916,068.00</b>	<b>0.00</b>	<b>100</b>
NINDIRÍ	49,157,538.00	49,157,538.00	0.00	100
MASAYA	137,471,735.00	137,471,735.00	0.00	100
TISMA	26,073,503.00	26,073,503.00	0.00	100
LA CONCEPCIÓN	40,864,508.00	40,864,508.00	0.00	100
MASATEPE	41,094,032.00	41,094,032.00	0.00	100
NANDASMO	24,559,244.00	24,559,244.00	0.00	100
CATARINA	26,295,719.00	26,295,719.00	0.00	100
SAN JUAN DE ORIENTE	21,833,320.00	21,833,320.00	0.00	100
NIQUINOHOMO	29,566,469.00	29,566,469.00	0.00	100
<b>6500 CHONTALES</b>	<b>309,218,987.00</b>	<b>309,218,987.00</b>	<b>0.00</b>	<b>100</b>
COMALAPA	28,576,666.00	28,576,666.00	0.00	100
SAN FRANCISCO DE CUAPA	23,610,756.00	23,610,756.00	0.00	100
JUIGALPA	75,238,391.00	75,238,391.00	0.00	100
LA LIBERTAD	27,728,813.00	27,728,813.00	0.00	100
SANTO DOMINGO	22,914,268.00	22,914,268.00	0.00	100
SANTO TOMÁS	30,581,224.00	30,581,224.00	0.00	100
SAN PEDRO DE LÓVAGO	23,062,290.00	23,062,290.00	0.00	100
ACOYAPA	28,456,402.00	28,456,402.00	0.00	100
VILLA SANDINO	24,131,862.00	24,131,862.00	0.00	100
EL CORAL	24,918,315.00	24,918,315.00	0.00	100
<b>7000 GRANADA</b>	<b>210,640,922.00</b>	<b>210,640,922.00</b>	<b>0.00</b>	<b>100</b>
DIRIÁ	21,583,139.00	21,583,139.00	0.00	100
DIRIOMO	37,794,047.00	37,794,047.00	0.00	100
GRANADA	105,884,351.00	105,884,351.00	0.00	100
NANDAIME	45,379,385.00	45,379,385.00	0.00	100
<b>7500 CARAZO</b>	<b>278,468,739.00</b>	<b>278,468,739.00</b>	<b>0.00</b>	<b>100</b>
SAN MARCOS	37,183,262.00	37,183,262.00	0.00	100
JINOTEPE	68,673,559.00	68,673,559.00	0.00	100
DOLORES	22,097,040.00	22,097,040.00	0.00	100
DIRIAMBÁ	60,010,668.00	60,010,668.00	0.00	100
EL ROSARIO	21,626,327.00	21,626,327.00	0.00	100
LA PAZ DE CARAZO	21,680,946.00	21,680,946.00	0.00	100
SANTA TERESA	27,910,507.00	27,910,507.00	0.00	100
LA CONQUISTA	19,286,430.00	19,286,430.00	0.00	100
<b>8000 RIVAS</b>	<b>325,613,598.00</b>	<b>325,613,598.00</b>	<b>0.00</b>	<b>100</b>
TOLA	38,470,497.00	38,470,497.00	0.00	100
BELÉN	26,981,497.00	26,981,497.00	0.00	100
POTOSÍ	23,457,184.00	23,457,184.00	0.00	100
BUENOS AIRES	23,456,234.00	23,456,234.00	0.00	100
MOYOGALPA	23,521,895.00	23,521,895.00	0.00	100
ALTAGRACIA	34,503,007.00	34,503,007.00	0.00	100

FILTRADO POR :

PARAMETROS ESPECIALES: Mes Inicial=1 / Mes Final=12 / Reporte por=2

PRODUCCION 2017

## Cuadro No. 22

PRODUCCION 2017

PAGINA: 3 de 3

MINISTERIO DE HACIENDA Y CREDITO PUBLICO

FECHA: 17/03/2018

TRANSFERENCIA MUNICIPAL TOTAL - RECURSOS DEL TESORO

HORA: 08:02:38 AM

DEVENGADO ENERO A DICIEMBRE

REPORTE: PRPSIEP021B

DEPARTAMENTOS / MUNICIPIOS		PRESUPUESTO ACTUALIZADO	DEVENGADO	SALDO POR DEVENGAR	GRADO DE EJECUCION %
<b>8000</b>	<b>RIVAS</b>				
	SAN JORGE	23,536,731.00	23,536,731.00	0.00	100
	RIVAS	70,103,450.00	70,103,450.00	0.00	100
	SAN JUAN DEL SUR	32,541,905.00	32,541,905.00	0.00	100
	CÁRDENAS	29,041,198.00	29,041,198.00	0.00	100
<b>8500</b>	<b>RÍO SAN JUAN</b>	<b>202,799,058.00</b>	<b>202,799,058.00</b>	<b>0.00</b>	<b>100</b>
	MORRITO	22,483,078.00	22,483,078.00	0.00	100
	EL ALMENDRO	24,512,478.00	24,512,478.00	0.00	100
	SAN MIGUELITO	28,734,235.00	28,734,235.00	0.00	100
	SAN CARLOS	68,325,698.00	68,325,698.00	0.00	100
	EL CASTILLO	35,800,052.00	35,800,052.00	0.00	100
	SAN JUAN DE NICARAGUA	22,943,517.00	22,943,517.00	0.00	100
<b>9100</b>	<b>REGIÓN AUTÓNOMA DE LA COSTA CARIBE NORTE</b>	<b>397,888,184.00</b>	<b>397,813,665.00</b>	<b>74,519.00</b>	<b>100</b>
	WASPÁN	48,977,079.00	48,947,884.00	29,195.00	100
	PUERTO CABEZAS	73,156,102.00	73,140,004.00	16,098.00	100
	ROSITA	45,448,308.00	45,448,308.00	0.00	100
	BONANZA	45,680,873.00	45,680,873.00	0.00	100
	WASLALA	42,583,357.00	42,583,357.00	0.00	100
	SIUNA	76,280,795.00	76,280,795.00	0.00	100
	PRINZAPOLKA	30,600,617.00	30,571,391.00	29,226.00	100
	MULUKUKÚ	35,161,053.00	35,161,053.00	0.00	100
<b>9300</b>	<b>REGIÓN AUTÓNOMA DE LA COSTA CARIBE SUR</b>	<b>483,642,759.00</b>	<b>483,642,759.00</b>	<b>0.00</b>	<b>100</b>
	PAIWAS	32,385,692.00	32,385,692.00	0.00	100
	LA CRUZ DE RÍO GRANDE	33,346,241.00	33,346,241.00	0.00	100
	DESEMBOCADURA DE RÍO GRANDE	25,061,387.00	25,061,387.00	0.00	100
	LAGUNA DE PERLAS	33,292,899.00	33,292,899.00	0.00	100
	EL TORTUGUERO	32,104,425.00	32,104,425.00	0.00	100
	EL RAMA	55,733,330.00	55,733,330.00	0.00	100
	EL AYOTE	23,761,630.00	23,761,630.00	0.00	100
	MUELLE DE LOS BUEYES	30,607,411.00	30,607,411.00	0.00	100
	KUKRA-HILL	36,279,806.00	36,279,806.00	0.00	100
	CORN ISLAND	31,705,019.00	31,705,019.00	0.00	100
	BLUEFIELDS	75,518,423.00	75,518,423.00	0.00	100
	NUEVA GUINEA	73,846,496.00	73,846,496.00	0.00	100
<b>TOTAL GENERAL ----&gt;</b>		<b>6,805,421,327.00</b>	<b>6,805,321,945.00</b>	<b>99,382.00</b>	<b>100</b>

FILTRADO POR :

PARAMETROS ESPECIALES: Mes Inicial=1 / Mes Final=12 / Reporte por=2

PRODUCCION 2017



## Cuadro No. 22 - A

PRODUCCION 2017

MINISTERIO DE HACIENDA Y CREDITO PUBLICO

TRANSFERENCIA MUNICIPAL CORRIENTE - RECURSOS DEL TESORO

DEVENGADO ENERO A DICIEMBRE

PAGINA: 1 de 3

FECHA: 17/03/2018

HORA: 08:03:50 AM

REPORTE: PRPSIEP021B

SUBSISTEMA : SIEP

APLICACION : SIEP

ENTIDAD : DGP

USUARIO : DGP027

DEPARTAMENTOS / MUNICIPIOS		PRESUPUESTO ACTUALIZADO	DEVENGADO	SALDO POR DEVENGAR	GRADO DE EJECUCION %
<b>0500</b>	<b>NUEVA SEGOVIA</b>	<b>73,500,391.00</b>	<b>73,500,391.00</b>	<b>0.00</b>	<b>100</b>
	JALAPA	8,730,159.00	8,730,159.00	0.00	100
	MURRA	5,908,693.00	5,908,693.00	0.00	100
	EL JÍCARO	6,085,569.00	6,085,569.00	0.00	100
	SAN FERNANDO	4,835,230.00	4,835,230.00	0.00	100
	MOZONTE	5,116,529.00	5,116,529.00	0.00	100
	DIPILTO	3,723,939.00	3,723,939.00	0.00	100
	MACUELIZO	5,479,707.00	5,479,707.00	0.00	100
	SANTA MARÍA	5,661,139.00	5,661,139.00	0.00	100
	OCOTAL	10,436,033.00	10,436,033.00	0.00	100
	CIUDAD ANTIGUA	7,195,558.00	7,195,558.00	0.00	100
	QUILALÍ	5,084,491.00	5,084,491.00	0.00	100
	WIWILÍ DE NUEVA SEGOVIA	5,243,344.00	5,243,344.00	0.00	100
<b>1000</b>	<b>JINOTEGA</b>	<b>61,713,394.00</b>	<b>61,713,394.00</b>	<b>0.00</b>	<b>100</b>
	WIWILÍ DE JINOTEGA	9,973,130.00	9,973,130.00	0.00	100
	EL CUÁ	7,182,780.00	7,182,780.00	0.00	100
	SANTA MARÍA DE PANTASMA	6,358,382.00	6,358,382.00	0.00	100
	SAN RAFAEL DEL NORTE	4,718,157.00	4,718,157.00	0.00	100
	SAN SEBASTIÁN DE YALÍ	5,445,864.00	5,445,864.00	0.00	100
	LA CONCORDIA	6,784,215.00	6,784,215.00	0.00	100
	JINOTEGA	14,266,932.00	14,266,932.00	0.00	100
	SAN JOSÉ DE BOCAY	6,983,934.00	6,983,934.00	0.00	100
<b>2000</b>	<b>MADRIZ</b>	<b>65,712,193.00</b>	<b>65,712,193.00</b>	<b>0.00</b>	<b>100</b>
	SOMOTO	9,868,322.00	9,868,322.00	0.00	100
	TOTOGALPA	7,206,970.00	7,206,970.00	0.00	100
	TELPANECA	8,001,839.00	8,001,839.00	0.00	100
	SAN JUAN DE RÍO COCO	6,160,000.00	6,160,000.00	0.00	100
	PALACAGÜINA	7,198,716.00	7,198,716.00	0.00	100
	YALAGÜINA	6,329,986.00	6,329,986.00	0.00	100
	SAN LUCAS	6,211,466.00	6,211,466.00	0.00	100
	LAS SABANAS	7,389,849.00	7,389,849.00	0.00	100
	SAN JOSÉ DE CUSMAPA	7,345,045.00	7,345,045.00	0.00	100
<b>2500</b>	<b>ESTELÍ</b>	<b>43,950,711.00</b>	<b>43,950,711.00</b>	<b>0.00</b>	<b>100</b>
	PUEBLO NUEVO	7,718,094.00	7,718,094.00	0.00	100
	CONDEGA	5,900,560.00	5,900,560.00	0.00	100
	ESTELÍ	14,070,662.00	14,070,662.00	0.00	100
	SAN JUAN DE LIMAY	6,762,689.00	6,762,689.00	0.00	100
	LA TRINIDAD	4,270,985.00	4,270,985.00	0.00	100
	SAN NICOLÁS	5,227,721.00	5,227,721.00	0.00	100
<b>3000</b>	<b>CHINANDEGA</b>	<b>95,067,794.00</b>	<b>95,067,794.00</b>	<b>0.00</b>	<b>100</b>
	SAN PEDRO DEL NORTE	5,851,566.00	5,851,566.00	0.00	100
	SAN FRANCISCO DEL NORTE	7,599,818.00	7,599,818.00	0.00	100
	CINCO PINOS	7,897,148.00	7,897,148.00	0.00	100
	SANTO TOMÁS DEL NORTE	8,165,661.00	8,165,661.00	0.00	100
	EL VIEJO	8,630,331.00	8,630,331.00	0.00	100
	PUERTO MORAZÁN	7,040,384.00	7,040,384.00	0.00	100
	SOMOTILLO	6,013,731.00	6,013,731.00	0.00	100
	VILLANUEVA	5,331,346.00	5,331,346.00	0.00	100
	CHINANDEGA	14,836,836.00	14,836,836.00	0.00	100
	EL REALEJO	5,283,476.00	5,283,476.00	0.00	100
	CORINTO	4,833,043.00	4,833,043.00	0.00	100
	CHICHIGALPA	8,775,872.00	8,775,872.00	0.00	100
	POSOLTEGA	4,808,582.00	4,808,582.00	0.00	100
<b>3500</b>	<b>LEÓN</b>	<b>73,153,809.00</b>	<b>73,153,809.00</b>	<b>0.00</b>	<b>100</b>
	ACHUAPA	7,082,585.00	7,082,585.00	0.00	100
	EL SAUCE	5,817,451.00	5,817,451.00	0.00	100
	SANTA ROSA DEL PEÑÓN	6,672,928.00	6,672,928.00	0.00	100
	EL JICARAL	4,736,880.00	4,736,880.00	0.00	100
	LARREYNAGA - MALPAISILLO	7,029,203.00	7,029,203.00	0.00	100
	TELICA	6,462,280.00	6,462,280.00	0.00	100
	QUEZALGUAQUE	4,938,682.00	4,938,682.00	0.00	100
	LEÓN	17,403,250.00	17,403,250.00	0.00	100
	LA PAZ CENTRO	5,712,649.00	5,712,649.00	0.00	100
	NAGAROTE	7,297,901.00	7,297,901.00	0.00	100
<b>4000</b>	<b>MATAGALPA</b>	<b>95,481,712.00</b>	<b>95,481,712.00</b>	<b>0.00</b>	<b>100</b>
	RANCHO GRANDE	5,755,202.00	5,755,202.00	0.00	100
	RIO BLANCO	5,512,396.00	5,512,396.00	0.00	100
	EL TUMA - LA DALIA	10,208,748.00	10,208,748.00	0.00	100
	SAN ISIDRO	5,415,546.00	5,415,546.00	0.00	100

FILTRADO POR :

PARAMETROS ESPECIALES: Mes Inicial=1 / Mes Final=12 / Reporte por=5

PRODUCCION 2017

## Cuadro No. 22 - A

PRODUCCION 2017

MINISTERIO DE HACIENDA Y CREDITO PUBLICO

TRANSFERENCIA MUNICIPAL CORRIENTE - RECURSOS DEL TESORO

DEVENGADO ENERO A DICIEMBRE

PAGINA: 2 de 3

FECHA: 17/03/2018

HORA: 08:03:50 AM

REPORTE: PRPSIEP021B

SUBSISTEMA : SIEP

APLICACION : SIEP

ENTIDAD : DGP

USUARIO : DGP027

DEPARTAMENTOS / MUNICIPIOS	PRESUPUESTO ACTUALIZADO	DEVENGADO	SALDO POR DEVENGAR	GRADO DE EJECUCION %
<b>4000 MATAGALPA</b>				
SÉBACO	6,456,525.00	6,456,525.00	0.00	100
MATAGALPA	16,080,948.00	16,080,948.00	0.00	100
SAN RAMÓN	6,907,406.00	6,907,406.00	0.00	100
MATIGUÁS	5,973,929.00	5,973,929.00	0.00	100
MUY MUY	4,555,487.00	4,555,487.00	0.00	100
ESQUIPULAS	6,931,209.00	6,931,209.00	0.00	100
SAN DIONISIO	7,392,270.00	7,392,270.00	0.00	100
TERRABONA	6,257,855.00	6,257,855.00	0.00	100
CIUDAD DARÍO	8,034,191.00	8,034,191.00	0.00	100
<b>5000 BOACO</b>	<b>40,282,498.00</b>	<b>40,282,498.00</b>	<b>0.00</b>	<b>100</b>
SAN JOSÉ DE LOS REMATES	5,914,739.00	5,914,739.00	0.00	100
BOACO	9,956,310.00	9,956,310.00	0.00	100
CAMOAPA	4,985,514.00	4,985,514.00	0.00	100
SANTA LUCÍA	6,845,824.00	6,845,824.00	0.00	100
TEUSTEPE	5,787,261.00	5,787,261.00	0.00	100
SAN LORENZO	6,792,850.00	6,792,850.00	0.00	100
<b>5500 MANAGUA</b>	<b>60,925,001.00</b>	<b>60,900,138.00</b>	<b>24,863.00</b>	<b>100</b>
SAN FRANCISCO LIBRE	5,843,000.00	5,843,000.00	0.00	100
TIPITAPA	11,438,500.00	11,438,500.00	0.00	100
MATEARE	5,442,367.00	5,442,367.00	0.00	100
VILLA EL CARMEN	5,218,408.00	5,218,408.00	0.00	100
CIUDAD SANDINO	10,038,152.00	10,038,152.00	0.00	100
MANAGUA	5,953,228.00	5,928,365.00	24,863.00	100
TICUANTEPE	5,296,635.00	5,296,635.00	0.00	100
EL CRUCERO	4,573,081.00	4,573,081.00	0.00	100
SAN RAFAEL DEL SUR	7,121,630.00	7,121,630.00	0.00	100
<b>6000 MASAYA</b>	<b>65,009,129.00</b>	<b>65,009,129.00</b>	<b>0.00</b>	<b>100</b>
NINDIRÍ	6,678,503.00	6,678,503.00	0.00	100
MASAYA	15,923,082.00	15,923,082.00	0.00	100
TISMA	6,390,193.00	6,390,193.00	0.00	100
LA CONCEPCIÓN	6,005,644.00	6,005,644.00	0.00	100
MASATEPE	5,988,912.00	5,988,912.00	0.00	100
NANDASMO	5,684,418.00	5,684,418.00	0.00	100
CATARINA	4,380,941.00	4,380,941.00	0.00	100
SAN JUAN DE ORIENTE	5,618,074.00	5,618,074.00	0.00	100
NIQUINOHOMO	8,339,362.00	8,339,362.00	0.00	100
<b>6500 CHONTALES</b>	<b>53,678,066.00</b>	<b>53,678,066.00</b>	<b>0.00</b>	<b>100</b>
COMALAPA	6,172,972.00	6,172,972.00	0.00	100
SAN FRANCISCO DE CUAPA	6,328,907.00	6,328,907.00	0.00	100
JUIGALPA	10,417,279.00	10,417,279.00	0.00	100
LA LIBERTAD	4,509,802.00	4,509,802.00	0.00	100
SANTO DOMINGO	4,094,277.00	4,094,277.00	0.00	100
SANTO TOMÁS	4,835,241.00	4,835,241.00	0.00	100
SAN PEDRO DE LÓVAGO	4,103,644.00	4,103,644.00	0.00	100
ACOYAPA	4,536,870.00	4,536,870.00	0.00	100
VILLA SANDINO	4,337,071.00	4,337,071.00	0.00	100
EL CORAL	4,342,003.00	4,342,003.00	0.00	100
<b>7000 GRANADA</b>	<b>30,441,671.00</b>	<b>30,441,671.00</b>	<b>0.00</b>	<b>100</b>
DIRIÁ	5,615,000.00	5,615,000.00	0.00	100
DIRIOMO	5,865,637.00	5,865,637.00	0.00	100
GRANADA	12,026,528.00	12,026,528.00	0.00	100
NANDAIME	6,934,506.00	6,934,506.00	0.00	100
<b>7500 CARAZO</b>	<b>56,996,781.00</b>	<b>56,996,781.00</b>	<b>0.00</b>	<b>100</b>
SAN MARCOS	5,576,931.00	5,576,931.00	0.00	100
JINOTEPE	10,325,409.00	10,325,409.00	0.00	100
DOLORES	5,651,208.00	5,651,208.00	0.00	100
DIRIAMBÁ	7,364,800.00	7,364,800.00	0.00	100
EL ROSARIO	7,153,253.00	7,153,253.00	0.00	100
LA PAZ DE CARAZO	7,389,054.00	7,389,054.00	0.00	100
SANTA TERESA	6,652,833.00	6,652,833.00	0.00	100
LA CONQUISTA	6,883,293.00	6,883,293.00	0.00	100
<b>8000 RIVAS</b>	<b>59,008,105.00</b>	<b>59,008,105.00</b>	<b>0.00</b>	<b>100</b>
TOLA	6,354,819.00	6,354,819.00	0.00	100
BELÉN	5,941,627.00	5,941,627.00	0.00	100
POTOSÍ	3,935,600.00	3,935,600.00	0.00	100
BUENOS AIRES	6,242,354.00	6,242,354.00	0.00	100
MOYOGALPA	5,832,533.00	5,832,533.00	0.00	100
ALTAGRACIA	5,609,154.00	5,609,154.00	0.00	100

FILTRADO POR :

PARAMETROS ESPECIALES: Mes Inicial=1 / Mes Final=12 / Reporte por=5

PRODUCCION 2017

## Cuadro No. 22 - A

PRODUCCION 2017

PAGINA: 3 de 3

MINISTERIO DE HACIENDA Y CREDITO PUBLICO

FECHA: 17/03/2018

TRANSFERENCIA MUNICIPAL CORRIENTE - RECURSOS DEL TESORO

HORA: 08:03:50 AM

DEVENGADO ENERO A DICIEMBRE

REPORTE: PRPSIEP021B

DEPARTAMENTOS / MUNICIPIOS	PRESUPUESTO ACTUALIZADO	DEVENGADO	SALDO POR DEVENGAR	GRADO DE EJECUCION %
<b>8000 RIVAS</b>				
SAN JORGE	4,202,949.00	4,202,949.00	0.00	100
RIVAS	10,063,075.00	10,063,075.00	0.00	100
SAN JUAN DEL SUR	5,645,298.00	5,645,298.00	0.00	100
CÁRDENAS	5,180,696.00	5,180,696.00	0.00	100
<b>8500 RÍO SAN JUAN</b>	<b>33,882,046.00</b>	<b>33,882,046.00</b>	<b>0.00</b>	<b>100</b>
MORRITO	3,909,987.00	3,909,987.00	0.00	100
EL ALMENDRO	3,961,576.00	3,961,576.00	0.00	100
SAN MIGUELITO	4,674,370.00	4,674,370.00	0.00	100
SAN CARLOS	9,991,677.00	9,991,677.00	0.00	100
EL CASTILLO	5,163,861.00	5,163,861.00	0.00	100
SAN JUAN DE NICARAGUA	6,180,575.00	6,180,575.00	0.00	100
<b>9100 REGIÓN AUTÓNOMA DE LA COSTA CARIBE NORTE</b>	<b>66,230,810.00</b>	<b>66,210,657.00</b>	<b>20,153.00</b>	<b>100</b>
WASPÁN	8,790,476.00	8,780,351.00	10,125.00	100
PUERTO CABEZAS	12,281,723.00	12,281,723.00	0.00	100
ROSITA	6,448,117.00	6,448,117.00	0.00	100
BONANZA	7,166,536.00	7,166,536.00	0.00	100
WASLALA	8,057,736.00	8,057,736.00	0.00	100
SIUNA	8,954,747.00	8,954,747.00	0.00	100
PRINZAPOLKA	8,062,380.00	8,052,352.00	10,028.00	100
MULUKUKÚ	6,469,095.00	6,469,095.00	0.00	100
<b>9300 REGIÓN AUTÓNOMA DE LA COSTA CARIBE SUR</b>	<b>80,037,219.00</b>	<b>80,037,219.00</b>	<b>0.00</b>	<b>100</b>
PAIWAS	5,886,819.00	5,886,819.00	0.00	100
LA CRUZ DE RÍO GRANDE	6,066,865.00	6,066,865.00	0.00	100
DESEMBOCADURA DE RÍO GRANDE	7,176,282.00	7,176,282.00	0.00	100
LAGUNA DE PERLAS	9,547,408.00	9,547,408.00	0.00	100
EL TORTUGUERO	5,759,570.00	5,759,570.00	0.00	100
EL RAMA	7,282,739.00	7,282,739.00	0.00	100
EL AYOTE	3,837,056.00	3,837,056.00	0.00	100
MUELLE DE LOS BUEYES	5,602,852.00	5,602,852.00	0.00	100
KUKRA-HILL	6,488,618.00	6,488,618.00	0.00	100
CORN ISLAND	5,635,766.00	5,635,766.00	0.00	100
BLUEFIELDS	9,483,000.00	9,483,000.00	0.00	100
NUEVA GUINEA	7,270,244.00	7,270,244.00	0.00	100
<b>TOTAL GENERAL ----&gt;</b>	<b>1,055,071,330.00</b>	<b>1,055,026,314.00</b>	<b>45,016.00</b>	<b>100</b>

FILTRADO POR :

PARAMETROS ESPECIALES: Mes Inicial=1 / Mes Final=12 / Reporte por=5

PRODUCCION 2017

## Cuadro No. 22 - B

PRODUCCION 2017

MINISTERIO DE HACIENDA Y CREDITO PUBLICO

TRANSFERENCIA MUNICIPAL CAPITAL - RECURSOS DEL TESORO

DEVENGADO ENERO A DICIEMBRE

PAGINA: 1 de 3

FECHA: 17/03/2018

HORA: 08:03:22 AM

REPORTE: PRPSIEP021B

SUBSISTEMA : SIEP

APLICACION : SIEP

ENTIDAD : DGP

USUARIO : DGP027

DEPARTAMENTOS / MUNICIPIOS		PRESUPUESTO ACTUALIZADO	DEVENGADO	SALDO POR DEVENGAR	GRADO DE EJECUCION %
<b>0500</b>	<b>NUEVA SEGOVIA</b>	<b>314,931,271.00</b>	<b>314,931,271.00</b>	<b>0.00</b>	<b>100</b>
	JALAPA	55,202,756.00	55,202,756.00	0.00	100
	MURRA	19,513,020.00	19,513,020.00	0.00	100
	EL JÍCARO	33,400,225.00	33,400,225.00	0.00	100
	SAN FERNANDO	23,503,066.00	23,503,066.00	0.00	100
	MOZONTE	15,349,274.00	15,349,274.00	0.00	100
	DIPILTO	17,833,013.00	17,833,013.00	0.00	100
	MACUELIZO	16,457,651.00	16,457,651.00	0.00	100
	SANTA MARÍA	16,347,051.00	16,347,051.00	0.00	100
	OCOTAL	56,941,766.00	56,941,766.00	0.00	100
	CIUDAD ANTIGUA	12,620,233.00	12,620,233.00	0.00	100
	QUILALÍ	30,610,468.00	30,610,468.00	0.00	100
	WIWILÍ DE NUEVA SEGOVIA	17,152,748.00	17,152,748.00	0.00	100
<b>1000</b>	<b>JINOTEGA</b>	<b>350,180,601.00</b>	<b>350,180,601.00</b>	<b>0.00</b>	<b>100</b>
	WIWILÍ DE JINOTEGA	60,969,397.00	60,969,397.00	0.00	100
	EL CUÁ	44,245,219.00	44,245,219.00	0.00	100
	SANTA MARÍA DE PANTASMA	27,548,396.00	27,548,396.00	0.00	100
	SAN RAFAEL DEL NORTE	30,711,793.00	30,711,793.00	0.00	100
	SAN SEBASTIÁN DE YALÍ	33,090,978.00	33,090,978.00	0.00	100
	LA CONCORDIA	19,095,151.00	19,095,151.00	0.00	100
	JINOTEGA	104,084,278.00	104,084,278.00	0.00	100
	SAN JOSÉ DE BOCAY	30,435,389.00	30,435,389.00	0.00	100
<b>2000</b>	<b>MADRIZ</b>	<b>224,508,131.00</b>	<b>224,508,131.00</b>	<b>0.00</b>	<b>100</b>
	SOMOTO	55,815,911.00	55,815,911.00	0.00	100
	TOTOGALPA	21,204,008.00	21,204,008.00	0.00	100
	TELPANECA	25,321,676.00	25,321,676.00	0.00	100
	SAN JUAN DE RÍO COCO	34,118,784.00	34,118,784.00	0.00	100
	PALACAGÜINA	21,641,004.00	21,641,004.00	0.00	100
	YALAGÜINA	18,828,259.00	18,828,259.00	0.00	100
	SAN LUCAS	18,962,064.00	18,962,064.00	0.00	100
	LAS SABANAS	14,279,491.00	14,279,491.00	0.00	100
	SAN JOSÉ DE CUSMAPA	14,336,934.00	14,336,934.00	0.00	100
<b>2500</b>	<b>ESTELÍ</b>	<b>224,683,446.00</b>	<b>224,683,446.00</b>	<b>0.00</b>	<b>100</b>
	PUEBLO NUEVO	24,825,809.00	24,825,809.00	0.00	100
	CONDEGA	32,429,036.00	32,429,036.00	0.00	100
	ESTELÍ	104,146,295.00	104,146,295.00	0.00	100
	SAN JUAN DE LIMAY	20,283,648.00	20,283,648.00	0.00	100
	LA TRINIDAD	27,414,040.00	27,414,040.00	0.00	100
	SAN NICOLÁS	15,584,618.00	15,584,618.00	0.00	100
<b>3000</b>	<b>CHINANDEGA</b>	<b>429,532,475.00</b>	<b>429,532,475.00</b>	<b>0.00</b>	<b>100</b>
	SAN PEDRO DEL NORTE	16,450,607.00	16,450,607.00	0.00	100
	SAN FRANCISCO DEL NORTE	15,562,138.00	15,562,138.00	0.00	100
	CINCO PINOS	15,225,643.00	15,225,643.00	0.00	100
	SANTO TOMÁS DEL NORTE	15,632,400.00	15,632,400.00	0.00	100
	EL VIEJO	57,852,111.00	57,852,111.00	0.00	100
	PUERTO MORAZÁN	24,769,473.00	24,769,473.00	0.00	100
	SOMOTILLO	33,643,060.00	33,643,060.00	0.00	100
	VILLANUEVA	30,300,148.00	30,300,148.00	0.00	100
	CHINANDEGA	106,758,010.00	106,758,010.00	0.00	100
	EL REALEJO	17,207,978.00	17,207,978.00	0.00	100
	CORINTO	24,543,083.00	24,543,083.00	0.00	100
	CHICHIGALPA	46,931,942.00	46,931,942.00	0.00	100
	POSOLTEGA	24,655,882.00	24,655,882.00	0.00	100
<b>3500</b>	<b>LEÓN</b>	<b>405,914,274.00</b>	<b>405,914,274.00</b>	<b>0.00</b>	<b>100</b>
	ACHUAPA	20,822,510.00	20,822,510.00	0.00	100
	EL SAUCE	32,937,332.00	32,937,332.00	0.00	100
	SANTA ROSA DEL PEÑÓN	19,669,022.00	19,669,022.00	0.00	100
	EL JICARAL	22,731,162.00	22,731,162.00	0.00	100
	LARREYNAGA - MALPAISILLO	37,467,539.00	37,467,539.00	0.00	100
	TELICA	33,284,646.00	33,284,646.00	0.00	100
	QUEZALGUAQUE	23,304,352.00	23,304,352.00	0.00	100
	LEÓN	142,819,416.00	142,819,416.00	0.00	100
	LA PAZ CENTRO	32,061,775.00	32,061,775.00	0.00	100
	NAGAROTE	40,816,520.00	40,816,520.00	0.00	100
<b>4000</b>	<b>MATAGALPA</b>	<b>529,514,087.00</b>	<b>529,514,087.00</b>	<b>0.00</b>	<b>100</b>
	RANCHO GRANDE	39,456,636.00	39,456,636.00	0.00	100
	RIO BLANCO	23,791,749.00	23,791,749.00	0.00	100
	EL TUMA - LA DALIA	55,483,653.00	55,483,653.00	0.00	100
	SAN ISIDRO	28,192,439.00	28,192,439.00	0.00	100

FILTRADO POR :

PARAMETROS ESPECIALES: Mes Inicial=1 / Mes Final=12 / Reporte por=3

PRODUCCION 2017

## Cuadro No. 22 - B

PRODUCCION 2017

MINISTERIO DE HACIENDA Y CREDITO PUBLICO

TRANSFERENCIA MUNICIPAL CAPITAL - RECURSOS DEL TESORO

DEVENGADO ENERO A DICIEMBRE

PAGINA: 2 de 3

FECHA: 17/03/2018

HORA: 08:03:22 AM

REPORTE: PRPSIEP021B

SUBSISTEMA : SIEP  
 APLICACION : SIEP  
 ENTIDAD : DGP  
 USUARIO : DGP027

DEPARTAMENTOS / MUNICIPIOS	PRESUPUESTO ACTUALIZADO	DEVENGADO	SALDO POR DEVENGAR	GRADO DE EJECUCION %
<b>4000 MATAGALPA</b>				
SÉBACO	36,865,338.00	36,865,338.00	0.00	100
MATAGALPA	121,528,491.00	121,528,491.00	0.00	100
SAN RAMÓN	38,558,932.00	38,558,932.00	0.00	100
MATIGUÁS	42,589,377.00	42,589,377.00	0.00	100
MUY MUY	24,895,923.00	24,895,923.00	0.00	100
ESQUIPULAS	24,634,224.00	24,634,224.00	0.00	100
SAN DIONISIO	23,512,296.00	23,512,296.00	0.00	100
TERRABONA	21,981,855.00	21,981,855.00	0.00	100
CIUDAD DARÍO	48,023,174.00	48,023,174.00	0.00	100
<b>5000 BOACO</b>	<b>186,187,298.00</b>	<b>186,187,298.00</b>	<b>0.00</b>	<b>100</b>
SAN JOSÉ DE LOS REMATES	17,075,996.00	17,075,996.00	0.00	100
BOACO	62,311,525.00	62,311,525.00	0.00	100
CAMOAPA	31,859,994.00	31,859,994.00	0.00	100
SANTA LUCÍA	14,693,737.00	14,693,737.00	0.00	100
TEUSTEPE	32,328,541.00	32,328,541.00	0.00	100
SAN LORENZO	27,917,505.00	27,917,505.00	0.00	100
<b>5500 MANAGUA</b>	<b>924,993,926.00</b>	<b>924,993,926.00</b>	<b>0.00</b>	<b>100</b>
SAN FRANCISCO LIBRE	18,894,808.00	18,894,808.00	0.00	100
TIPITAPA	83,243,732.00	83,243,732.00	0.00	100
MATEARE	35,238,850.00	35,238,850.00	0.00	100
VILLA EL CARMEN	31,014,112.00	31,014,112.00	0.00	100
CIUDAD SANDINO	72,177,326.00	72,177,326.00	0.00	100
MANAGUA	587,531,381.00	587,531,381.00	0.00	100
TICUANTEPE	31,616,749.00	31,616,749.00	0.00	100
EL CRUCERO	22,721,919.00	22,721,919.00	0.00	100
SAN RAFAEL DEL SUR	42,555,049.00	42,555,049.00	0.00	100
<b>6000 MASAYA</b>	<b>331,906,939.00</b>	<b>331,906,939.00</b>	<b>0.00</b>	<b>100</b>
NINDIRÍ	42,479,035.00	42,479,035.00	0.00	100
MASAYA	121,548,653.00	121,548,653.00	0.00	100
TISMA	19,683,310.00	19,683,310.00	0.00	100
LA CONCEPCIÓN	34,858,864.00	34,858,864.00	0.00	100
MASATEPE	35,105,120.00	35,105,120.00	0.00	100
NANDASMO	18,874,826.00	18,874,826.00	0.00	100
CATARINA	21,914,778.00	21,914,778.00	0.00	100
SAN JUAN DE ORIENTE	16,215,246.00	16,215,246.00	0.00	100
NIQUINOHOMO	21,227,107.00	21,227,107.00	0.00	100
<b>6500 CHONTALES</b>	<b>255,540,921.00</b>	<b>255,540,921.00</b>	<b>0.00</b>	<b>100</b>
COMALAPA	22,403,694.00	22,403,694.00	0.00	100
SAN FRANCISCO DE CUAPA	17,281,849.00	17,281,849.00	0.00	100
JUIGALPA	64,821,112.00	64,821,112.00	0.00	100
LA LIBERTAD	23,219,011.00	23,219,011.00	0.00	100
SANTO DOMINGO	18,819,991.00	18,819,991.00	0.00	100
SANTO TOMÁS	25,745,983.00	25,745,983.00	0.00	100
SAN PEDRO DE LÓVAGO	18,958,646.00	18,958,646.00	0.00	100
ACOYAPA	23,919,532.00	23,919,532.00	0.00	100
VILLA SANDINO	19,794,791.00	19,794,791.00	0.00	100
EL CORAL	20,576,312.00	20,576,312.00	0.00	100
<b>7000 GRANADA</b>	<b>180,199,251.00</b>	<b>180,199,251.00</b>	<b>0.00</b>	<b>100</b>
DIRIÁ	15,968,139.00	15,968,139.00	0.00	100
DIRIOMO	31,928,410.00	31,928,410.00	0.00	100
GRANADA	93,857,823.00	93,857,823.00	0.00	100
NANDAIME	38,444,879.00	38,444,879.00	0.00	100
<b>7500 CARAZO</b>	<b>221,471,958.00</b>	<b>221,471,958.00</b>	<b>0.00</b>	<b>100</b>
SAN MARCOS	31,606,331.00	31,606,331.00	0.00	100
JINOTEPE	58,348,150.00	58,348,150.00	0.00	100
DOLORES	16,445,832.00	16,445,832.00	0.00	100
DIRIAMBÁ	52,645,868.00	52,645,868.00	0.00	100
EL ROSARIO	14,473,074.00	14,473,074.00	0.00	100
LA PAZ DE CARAZO	14,291,892.00	14,291,892.00	0.00	100
SANTA TERESA	21,257,674.00	21,257,674.00	0.00	100
LA CONQUISTA	12,403,137.00	12,403,137.00	0.00	100
<b>8000 RIVAS</b>	<b>266,605,493.00</b>	<b>266,605,493.00</b>	<b>0.00</b>	<b>100</b>
TOLA	32,115,678.00	32,115,678.00	0.00	100
BELÉN	21,039,870.00	21,039,870.00	0.00	100
POTOSÍ	19,521,584.00	19,521,584.00	0.00	100
BUENOS AIRES	17,213,880.00	17,213,880.00	0.00	100
MOYOGALPA	17,689,362.00	17,689,362.00	0.00	100
ALTAGRACIA	28,893,853.00	28,893,853.00	0.00	100

FILTRADO POR :

PARAMETROS ESPECIALES: Mes Inicial=1 / Mes Final=12 / Reporte por=3

PRODUCCION 2017

## Cuadro No. 22 - B

PRODUCCION 2017

MINISTERIO DE HACIENDA Y CREDITO PUBLICO

TRANSFERENCIA MUNICIPAL CAPITAL - RECURSOS DEL TESORO

DEVENGADO ENERO A DICIEMBRE

PAGINA: 3 de 3

FECHA: 17/03/2018

HORA: 08:03:22 AM

REPORTE: PRPSIEP021B

SUBSISTEMA : SIEP

APLICACION : SIEP

ENTIDAD : DGP

USUARIO : DGP027

DEPARTAMENTOS / MUNICIPIOS		PRESUPUESTO ACTUALIZADO	DEVENGADO	SALDO POR DEVENGAR	GRADO DE EJECUCION %
<b>8000</b>	<b>RIVAS</b>				
	SAN JORGE	19,333,782.00	19,333,782.00	0.00	100
	RIVAS	60,040,375.00	60,040,375.00	0.00	100
	SAN JUAN DEL SUR	26,896,607.00	26,896,607.00	0.00	100
	CÁRDENAS	23,860,502.00	23,860,502.00	0.00	100
<b>8500</b>	<b>RÍO SAN JUAN</b>	<b>168,917,012.00</b>	<b>168,917,012.00</b>	<b>0.00</b>	<b>100</b>
	MORRITO	18,573,091.00	18,573,091.00	0.00	100
	EL ALMENDRO	20,550,902.00	20,550,902.00	0.00	100
	SAN MIGUELITO	24,059,865.00	24,059,865.00	0.00	100
	SAN CARLOS	58,334,021.00	58,334,021.00	0.00	100
	EL CASTILLO	30,636,191.00	30,636,191.00	0.00	100
	SAN JUAN DE NICARAGUA	16,762,942.00	16,762,942.00	0.00	100
<b>9100</b>	<b>REGIÓN AUTÓNOMA DE LA COSTA CARIBE NORTE</b>	<b>331,657,374.00</b>	<b>331,603,008.00</b>	<b>54,366.00</b>	<b>100</b>
	WASPÁN	40,186,603.00	40,167,533.00	19,070.00	100
	PUERTO CABEZAS	60,874,379.00	60,858,281.00	16,098.00	100
	ROSITA	39,000,191.00	39,000,191.00	0.00	100
	BONANZA	38,514,337.00	38,514,337.00	0.00	100
	WASLALA	34,525,621.00	34,525,621.00	0.00	100
	SIUNA	67,326,048.00	67,326,048.00	0.00	100
	PRINZAPOLKA	22,538,237.00	22,519,039.00	19,198.00	100
	MULUKUKÚ	28,691,958.00	28,691,958.00	0.00	100
<b>9300</b>	<b>REGIÓN AUTÓNOMA DE LA COSTA CARIBE SUR</b>	<b>403,605,540.00</b>	<b>403,605,540.00</b>	<b>0.00</b>	<b>100</b>
	PAIWAS	26,498,873.00	26,498,873.00	0.00	100
	LA CRUZ DE RÍO GRANDE	27,279,376.00	27,279,376.00	0.00	100
	DESEMBOCADURA DE RÍO GRANDE	17,885,105.00	17,885,105.00	0.00	100
	LAGUNA DE PERLAS	23,745,491.00	23,745,491.00	0.00	100
	EL TORTUGUERO	26,344,855.00	26,344,855.00	0.00	100
	EL RAMA	48,450,591.00	48,450,591.00	0.00	100
	EL AYOTE	19,924,574.00	19,924,574.00	0.00	100
	MUELLE DE LOS BUEYES	25,004,559.00	25,004,559.00	0.00	100
	KUKRA-HILL	29,791,188.00	29,791,188.00	0.00	100
	CORN ISLAND	26,069,253.00	26,069,253.00	0.00	100
	BLUEFIELDS	66,035,423.00	66,035,423.00	0.00	100
	NUEVA GUINEA	66,576,252.00	66,576,252.00	0.00	100
<b>TOTAL GENERAL ----&gt;</b>		<b>5,750,349,997.00</b>	<b>5,750,295,631.00</b>	<b>54,366.00</b>	<b>100</b>

FILTRADO POR :

PARAMETROS ESPECIALES: Mes Inicial=1 / Mes Final=12 / Reporte por=3

PRODUCCION 2017

Cuadro No. 23

**Gobierno Central**  
**Universidades y Centros de Educación Técnica Superior**  
**Transferencias**  
**Ejecución 2017**  
**(Córdobas)**

Universidad	Presupuesto Actualizado 2017	Ejecucion / Devengado Transferencia			Grado de Ejecución %
		Corriente	Capital	Total Ejecucion	
Universidad Nacional Autónoma de Nicaragua-León	920,757,756.48	810,757,756.44	110,000,000.04	920,757,756.48	100.0
Universidad Nacional Autónoma de Nicaragua-Managua	1,571,554,801.44	1,414,914,001.56	156,640,799.88	1,571,554,801.44	100.0
Universidad Centroamericana	255,911,688.19	241,492,264.75	14,419,423.44	255,911,688.19	100.0
Universidad Politécnica de Nicaragua	187,307,745.04	179,245,976.56	8,061,768.48	187,307,745.04	100.0
Universidad Nacional de Ingeniería	829,126,363.97	728,422,421.81	100,703,942.16	829,126,363.97	100.0
Universidad Nacional Agraria	449,456,096.27	397,021,829.39	52,434,266.88	449,456,096.27	100.0
Universidad Internacional Antonio de Valdivieso	80,288,230.72	72,287,830.72	8,000,400.00	80,288,230.72	100.0
Universidad Católica Agropecuaria del Trópico Seco	54,250,640.64	50,055,899.28	4,194,741.36	54,250,640.64	100.0
Universidad de las Regiones Autónomas de la Costa Caribe Nicaragüense	186,813,921.27	173,813,921.31	12,999,999.96	186,813,921.27	100.0
Bluefields Indian & Caribbean University	186,813,921.39	167,151,071.31	19,662,850.08	186,813,921.39	100.0
Secretaría Técnica del Consejo Nacional de Universidades	107,136,138.59	90,505,299.87	16,630,838.72	107,136,138.59	100.0
<b>TOTAL</b>	<b>4,829,417,304.00</b>	<b>4,325,668,273.00</b>	<b>503,749,031.00</b>	<b>4,829,417,304.00</b>	<b>100.0</b>

**GOBIERNO CENTRAL**  
**DESGLOSE DEL FINANCIAMIENTO EXTERNO DEL DEFICIT**  
**Ejecución Periodo 2017**  
**Córdoba**

CONCEPTO	Presupuesto Actualizado	Devengado Acumulado	Saldo
<b>PRESTAMOS</b>	<b>12,778,082,818.17</b>	<b>12,068,525,859.15</b>	<b>709,556,959.02</b>
<b>1. PRESTAMOS LIQUIDOS</b>	<b>3,897,575,500.00</b>	<b>3,940,079,000.00</b>	<b>(42,503,500.00)</b>
No. 4010 / BL - NI PROGRAMA DE MEJORA DE LA PRODUCTIVIDAD EN NICARAGUA II	1,941,075,500.00	1,941,075,500.00	
No. 4313 / BL - NI PROGRAMA PARA FORTALECER EL SECTOR ELÉCTRICO EN NICARAGUA	1,956,500,000.00	1,999,003,500.00	(42,503,500.00)
<b>2. PRESTAMOS ATADOS</b>	<b>8,880,507,318.17</b>	<b>8,128,446,859.15</b>	<b>752,060,459.02</b>
BANCO CENTROAMERICANO DE INTEGRACIÓN ECONÓMICA - BCIE	3,976,097,276.86	3,676,639,917.22	299,457,359.64
BANCO DE EXPORTACIÓN DE COREA	74,680,590.00	74,680,574.19	15.81
BANCO INTERAMERICANO DE DESARROLLO - BID	2,973,931,575.69	2,833,508,835.11	140,422,740.58
BANCO MUNDIAL	1,030,485,517.45	833,832,061.84	196,653,455.61
FONDO INTERNACIONAL DE DESARROLLO AGRÍCOLA - FIDA	105,642,682.00	98,483,628.97	7,159,053.03
GOBIERNO DE JAPÓN	134,659,286.23	100,886,327.29	33,772,958.94
GOBIERNO DE KUWAIT	5,086,530.00		5,086,530.00
KREDITANSTALT FUR WIEDERAUFBAU	117,820,691.00	112,241,508.52	5,579,182.48
THE OPEP FUND FOR INTERNATIONAL DEVELOPMENT	462,103,168.94	398,174,006.01	63,929,162.93
<b>DONACIONES</b>	<b>4,186,858,149.57</b>	<b>3,778,695,753.08</b>	<b>408,162,396.49</b>
<b>1. DONACIONES ATADAS</b>	<b>4,186,858,149.57</b>	<b>3,778,695,753.08</b>	<b>408,162,396.49</b>
ACSUR LAS SEGOVIAS	879,597.47		879,597.47
AGENCIA ANDALUZA DE COOPERACIÓN INTERNACIONAL PARA EL DESARROLLO	4,691,918.42	4,280,918.42	411,000.00
AGENCIA ESPAÑOLA DE COOPERACIÓN INTERNACIONAL - AECI	3,498,766.47	2,495,961.13	1,002,805.34
BANCO CENTROAMERICANO DE INTEGRACIÓN ECONÓMICA - BCIE	44,078,369.61	10,541,813.39	33,536,556.22
BANCO INTERAMERICANO DE DESARROLLO - BID	340,277,073.84	309,075,897.05	31,201,176.79
BANCO MUNDIAL	1,523,952,320.53	1,477,036,160.66	46,916,159.87
CARE INTERNACIONAL	1,022,320.00	405,456.00	616,864.00
COSUDE/SUIZA	285,562,638.14	252,557,254.02	33,005,384.12
DEUTSCHE GESELLSCHAFT FUR INTERNATIONALE ZUSAMMENARBEIT	6,376,293.47	6,376,293.24	0.23
FONDO DE DESARROLLO NÓRDICO	60,613,041.87	58,164,882.06	2,448,159.81
FONDO DE LAS NACIONES UNIDAS PARA LA NIÑEZ - UNICEF	20,436,588.57	20,217,236.14	219,352.43
FONDO DE LAS NACIONES UNIDAS PARA LA POBLACIÓN	6,606,659.80	5,725,607.88	881,051.92
FONDO INTERNACIONAL DE DESARROLLO AGRÍCOLA - FIDA	162,988,202.33	161,205,422.16	1,782,780.17
FONDO MUNDIAL DE REHABILITACIÓN	60,546,721.35	57,114,355.90	3,432,365.45
FONDO ORGANIZACIÓN ESTADOS IBEROAMERICANOS / MEC ESPAÑA	3,498,473.74	3,498,473.74	
FUNDACIÓN ANESVAD - ESPAÑA	7,517,700.00	6,644,576.80	873,123.20
GOBIERNO DE CANADA	89,329,331.15	89,329,331.15	
GOBIERNO DE ESPAÑA	101,223,596.00	91,585,405.68	9,638,190.32
GOBIERNO DE ESTADOS UNIDOS DE AMÉRICA	59,892,258.81	54,663,517.93	5,228,740.88
GOBIERNO DE HOLANDA	269,146,657.00	195,080,291.09	74,066,365.91
GOBIERNO DE JAPÓN	104,658,398.00	104,658,397.31	0.69
GOBIERNO DE KUWAIT	2,094,211.78	1,581,654.07	512,557.71
GOBIERNO DE LUXEMBURGO	70,829,291.43	69,472,555.92	1,356,735.51
GOBIERNO DE TAIWAN	48,684,811.86	46,893,440.46	1,791,371.40
GOBIERNOS BILATERALES FONSAUD	8,247,281.00	7,082,164.25	1,165,116.75
ORGANIZACIÓN DE LAS NACIONES UNIDAS PARA EL DESARROLLO INDUSTRIAL	1,478,729.87	1,464,155.29	14,574.58
ORGANIZACIÓN PANAMERICANA DE LA SALUD - OPS	22,887,000.00	21,253,405.28	1,633,594.72
ORGANIZACIÓN PARA LA ALIMENTACION Y LA AGRICULTURA	742,185.00	593,748.00	148,437.00
PROGRAMA DE LAS NACIONES UNIDAS PARA EL AMBIENTE	64,017.77	22,315.45	41,702.32
PROGRAMA DE LAS NACIONES UNIDAS PARA EL DESARROLLO - PNUD	1,496,919.36	1,496,919.36	
PROGRAMA MUNDIAL DE ALIMENTOS - PMA	213,261,933.16	213,261,933.16	
SAVE THE CHILDREN	2,435,147.53	2,426,538.49	8,609.04
UNIÓN EUROPEA	657,839,694.24	502,489,671.60	155,350,022.64
<b>TOTAL</b>	<b>16,964,940,967.74</b>	<b>15,847,221,612.23</b>	<b>1,117,719,355.51</b>



## Cuadro No. 25

SUBSISTEMA : SIEP  
 APLICACION : SIEP  
 ENTIDAD : DGP  
 USUARIO : DGP027

PRODUCCION 2017  
 MINISTERIO DE HACIENDA Y CREDITO PUBLICO  
 EJECUCION DE PRESTAMOS Y DONACIONES EXTERNAS POR ORIGEN  
 DE: ENERO A: DICIEMBRE

PAGINA: 1 de 15  
 FECHA: 17/03/2018  
 HORA: 08:05:44 AM  
 REPORTE: PRPSIEP126C

FUENTE	ORG.	PROYECTO/ACTIVIDAD	PRESUPUESTO INICIAL	PRESUPUESTO ACTUALIZADO	DEVENGADO ACUMULADO
<b>PRESTAMOS</b>			8,879,549,518.00	8,880,507,318.17	8,128,446,859.15
<b>BANCO DE EXPORTACIÓN DE COREA</b>			43,437,528.00	74,680,590.00	74,680,574.19
		INSTALACIÓN DE SISTEMAS FOTOVOLTAICOS EN LA RACCN	8,880,826.00	10,365,841.00	10,365,838.25
		INSTALACIÓN DE SISTEMAS FOTOVOLTAICOS EN LA RACCS	27,562,444.00	37,447,513.00	37,447,504.15
		INSTALACIÓN DE SISTEMAS FOTOVOLTAICOS EN RÍO SAN JUAN	6,994,258.00	9,398,439.00	9,398,434.79
		MEJORAMIENTO DE LAS CAPACIDADES TÉCNICAS Y METODOLÓGICAS	0.00	15,597,112.00	15,597,112.00
		Transferencia al Instituto Nacional Tecnológico (INATEC)	0.00	1,871,685.00	1,871,685.00
<b>BANCO INTERAMERICANO DE DESARROLLO -BID-</b>			2,638,263,563.00	2,973,931,575.69	2,833,508,835.11
		Adaptación y Desarrollo SIGAF	101,962,953.00	81,384,223.00	39,333,383.06
		Administración Componente I (PNESER)	3,075,576.00	1,752,783.42	161,304.97
		Administración Componente IV PNESER	608,292.00	2,203,536.34	2,203,536.34
		Administración Componente V PNESER	0.00	31,855,295.00	24,736,030.86
		Atención Dispensarizada a la Familia en la Comunidad	15,025,497.00	24,063,588.13	21,499,654.91
		Atención a la Morbilidad Ambulatoria	0.00	360,467.60	360,467.60
		Auditorías Realizadas	426,538.00	426,538.00	420,882.19
		CONSTRUCCIÓN DE INFRAESTRUCTURA VIAL PARA LA REDUCCIÓN	24,109,600.00	19,089,343.00	19,089,334.42
		CONSTRUCCIÓN DE OBRAS DE SEGURIDAD VIAL EN LAS CARRETERAS	31,074,600.00	11,052,996.89	11,052,996.89
		CONSTRUCCIÓN DE RED DE DISTRIBUCIÓN ELÉCTRICA RURAL E	3,606,084.00	5,325,474.00	5,310,628.85
		CONSTRUCCIÓN DEL EDIFICIO ADMINISTRATIVO DEL INSTITUTO	34,257,808.00	16,875,978.64	16,868,935.78
		CONSTRUCCIÓN DEL LABORATORIO DE DIAGNÓSTICO FITOSANITARIO	80,753,206.00	11,329,875.24	11,328,907.25
		CONSTRUCCIÓN DEL LABORATORIO DE MICROBIOLOGÍA EN MANABÍ	29,524,851.00	58,660,978.07	58,660,978.07
		CONSTRUCCIÓN DEL LABORATORIO DE RESIDUOS BIOLÓGICOS	0.00	1,277,353.74	1,264,180.02
		CONSTRUCCIÓN DEL PUENTE WIWILÍ	3,380,704.00	3,962,982.00	3,962,981.87
		CONSTRUCCIÓN DEL PUESTO DE CUARENTENA AGROPECUARIA	3,555,929.00	7,628,463.06	7,158,722.21
		CONSTRUCCIÓN DEL PUESTO DE CUARENTENA AGROPECUARIA	4,385,312.00	7,310,536.79	7,310,262.41
		CONSTRUCCIÓN DEL PUESTO DE CUARENTENA AGROPECUARIA	3,555,929.00	8,208,884.68	7,646,862.60
		CONSTRUCCIÓN Y EQUIPAMIENTO DE HOSPITAL PRIMARIO EN C	30,477,497.00	54,558,681.00	52,877,115.34
		CONSTRUCCIÓN Y EQUIPAMIENTO DE HOSPITAL PRIMARIO EN E	35,504,307.00	32,181,491.00	31,710,260.60
		CONSTRUCCIÓN Y EQUIPAMIENTO DE LAS INSTALACIONES FRO	81,997,548.00	12,242,702.00	7,464,221.74
		CONSTRUCCIÓN Y EQUIPAMIENTO DE PUESTO DE SALUD FAMILI	5,300,000.00	920,000.00	0.00
		CONSTRUCCIÓN Y EQUIPAMIENTO DEL PUESTO DE SALUD FAMILI	4,850,000.00	650,000.00	0.00
		Campañas de Promoción y Educación en Salud	3,567,937.00	2,915,810.16	2,915,757.16
		Centro de Diagnóstico Nacional	0.00	411,658.00	411,572.87
		Centros Formadores del Personal de Salud	16,009,450.00	21,994,100.00	21,988,100.00
		Control y Vigilancia de Enfermedades Transmitidas por Vectores, Agua,	0.00	1,014,240.00	1,014,240.00
		Coordinación Intra y Extra Sectorial	353,550.00	0.00	0.00
		Coordinación Técnica PMSAF	0.00	300,860.00	92,845.00
		Dirección y Coordinación Técnica Local	77,144,366.00	29,962,493.30	29,822,124.20
		EXPANSIÓN DE COBERTURA EN ZONAS AISLADAS CON FUENTES	36,349,327.00	225,759.00	0.00
		Eficiencia Energética (PNESER)	0.00	1,404,414.01	1,404,414.01
		Elaboración de Estudios del Plan de Expansión de Generación Eléctrica	5,356,839.00	1,031,608.63	1,031,608.63
		Elaboración de Plan Maestro Cuencas de Río Grande de Matagalpa y R	10,327,915.00	35,752,078.98	35,752,078.98
		Extensión de Cobertura	92,287,930.00	64,340,486.98	64,333,771.04
		Fomento al Desarrollo de la producción agroecológica u orgánica.	2,509,233.00	1,890,995.00	1,881,811.00
		Fomento de Crédito y Asistencia a Cadenas Productivas Rurales	0.00	153,465,500.00	153,420,500.00

FILTRADO POR :

PARAMETROS ESPECIALES: Mes Inicial (MM)=1 / Mes Final (MM)=12

PRODUCCION 2017

## Cuadro No. 25

SUBSISTEMA : SIEP  
 APLICACION : SIEP  
 ENTIDAD : DGP  
 USUARIO : DGP027

PRODUCCION 2017  
 MINISTERIO DE HACIENDA Y CREDITO PUBLICO  
 EJECUCION DE PRESTAMOS Y DONACIONES EXTERNAS POR ORIGEN

PAGINA: 2 de 15  
 FECHA: 17/03/2018  
 HORA: 08:05:44 AM  
 REPORTE: PRPSIEP126C

DE: ENERO A: DICIEMBRE

FUENTE	ORG.	PROYECTO/ACTIVIDAD	PRESUPUESTO INICIAL	PRESUPUESTO ACTUALIZADO	DEVENGADO ACUMULADO
<b>PRESTAMOS</b>			8,879,549,518.00	8,880,507,318.17	8,128,446,859.15
<b>BANCO INTERAMERICANO DE DESARROLLO -BID-</b>			2,638,263,563.00	2,973,931,575.69	2,833,508,835.11
		Fortalecimiento Institucional	75,655,621.00	62,988,811.70	61,435,336.08
		Fortalecimiento de Capacidades Locales y Manejo Sostenible de Cuenc	12,020,281.00	0.00	0.00
		Fortalecimiento y Diseño Funcional Sistema de Inversiones Públicas	0.00	42,980.00	0.00
		Fortalecimiento y Diseño Funcional del Subsistema de Compras y Contr	0.00	85,960.00	0.00
		Fortalecimiento y Diseño Funcional del Subsistema de Contabilidad y SI	0.00	42,980.00	0.00
		Fortalecimiento y Diseño Funcional del Subsistema de Crédito Público	0.00	42,980.00	0.00
		Fortalecimiento y Diseño Funcional del Subsistema de Presupuesto	0.00	347,000.00	346,044.50
		Fortalecimiento y Diseño Funcional del Subsistema de Servicio Civil	0.00	42,980.00	0.00
		Fortalecimiento y Diseño Funcional del Subsistema de Tesorería	0.00	42,980.00	0.00
		Gestión Social para la Sensibilización en el uso Responsable y Eficiente	0.00	1,322,792.58	1,322,792.58
		Gestión Técnica Administrativa	0.00	55,427,655.74	54,351,435.55
		Gestión Técnica Administrativa Hospitalaria	601,020.00	128,073,039.17	127,955,874.19
		Gestión de la Red Comunitaria	21,743,369.00	31,458,193.85	31,429,820.02
		INSTALACIÓN DE SISTEMAS SOLARES TÉRMICOS EN INSTITUCIO	5,800,206.00	8,891,417.00	8,883,050.34
		Implementación de la Política de Primera Infancia	65,383,507.00	49,823,808.00	47,719,706.68
		Infraestructura Tecnológica	0.00	42,980.00	0.00
		Instituto Nicaragüense de Tecnología Agropecuaria (INTA)	7,722,369.00	23,700,805.29	20,879,105.11
		Instituto de Protección y Sanidad Agropecuaria	9,401,724.00	12,222,078.00	10,299,538.36
		Investigación Tecnológica	3,163,842.00	136,581.53	136,581.53
		MEJORAMIENTO DE ESTACIONES DE PESAJE EN LOS PUESTOS I	350,870.00	0.00	0.00
		MEJORAMIENTO DE LA CARRETERA BOACO - MUY MUY - RÍO BL	151,840,900.00	111,214,200.00	111,213,286.65
		MEJORAMIENTO DE LA CARRETERA CHINANDEGA - GUASAULE	189,925,400.00	242,341,094.78	242,341,094.78
		MEJORAMIENTO DE LA CARRETERA MALPAISILLO - VILLA 15 DE J	2,548,000.00	5,176,715.00	5,176,712.18
		MEJORAMIENTO DE LA CARRETERA ROSITA- PUERTO CABEZAS	7,848,636.00	5,414,298.00	5,414,297.25
		MEJORAMIENTO DE LA CARRETERA TIPITAPA-EMPALME SAN BEI	2,060,116.00	1,442,081.00	1,442,080.92
		MEJORAMIENTO DE LOS ACCESOS VIALES A LA CIUDAD DE LEÓ	215,769.00	0.00	0.00
		MEJORAMIENTO DEL ACCESO A LA CIUDAD DE CHINANDEGA	895,703.00	626,991.72	626,991.72
		MEJORAMIENTO DEL CAMINO EL COMEJÉN - WASLALA	0.00	254,152,730.00	254,152,090.86
		MEJORAMIENTO DEL CAMINO LA CALAMIDAD - EMPALME MASIGÜ	918,930.00	638,145.31	638,145.31
		MEJORAMIENTO DEL CAMINO LA ESPERANZA - WAPÍ - EL TORTU	0.00	500.00	0.00
		MEJORAMIENTO DEL CAMINO PANTASMA - WIWILÍ	151,868,000.00	344,547,139.00	344,547,139.00
		MEJORAMIENTO DEL CAMINO RURAL ENTRE NACIONES UNIDAS	394,658,800.00	285,324,600.00	285,324,600.00
		Medicina Natural y Terapias Complementarias	90,144.00	667,895.89	661,895.89
		NORMALIZACIÓN DEL SERVICIO ELÉCTRICO EN ASENTAMIENTOS	518,580.00	518,580.00	504,706.91
		PREINVERSIÓN Y ESTUDIOS DE PROYECTOS DE GENERACIÓN D	0.00	19,655,719.00	7,161,427.61
		Programa de Apoyo al Sector Transporte III	44,041,056.00	44,041,056.00	41,256,887.01
		REEMPLAZO DE BODEGA DE INSUMOS NO MÉDICOS EN SEDE SII	3,229,819.00	4,513,038.00	4,337,902.21
		REEMPLAZO DE CASA MATERNA DE LA COMUNIDAD LAS QUEBR	6,350,000.00	4,018,118.00	3,898,019.92
		REEMPLAZO DE LAS OFICINAS DEL INTA A NIVEL CENTRAL EN M/	23,997,947.00	31,031,550.03	31,031,550.03
		REEMPLAZO DEL CENTRO DE DESARROLLO TECNOLÓGICO DE P	14,517,816.00	33,828,133.36	29,375,699.88
		REEMPLAZO DEL CENTRO DE DESARROLLO TECNOLÓGICO EN L	13,849,354.00	16,617,205.23	16,617,205.23
		REEMPLAZO DEL CENTRO DE DESARROLLO TECNOLÓGICO SAN	8,917,774.00	31,090,636.18	31,090,635.43
		REEMPLAZO DEL LABORATORIO EPIDEMIOLÓGICO DEPARTAMEN	5,810,000.00	8,197,976.70	7,875,598.69

FILTRADO POR :

PARAMETROS ESPECIALES: Mes Inicial (MM)=1 / Mes Final (MM)=12

PRODUCCION 2017

## Cuadro No. 25

SUBSISTEMA : SIEP  
 APLICACION : SIEP  
 ENTIDAD : DGP  
 USUARIO : DGP027

PRODUCCION 2017  
 MINISTERIO DE HACIENDA Y CREDITO PUBLICO  
 EJECUCION DE PRESTAMOS Y DONACIONES EXTERNAS POR ORIGEN

PAGINA: 3 de 15  
 FECHA: 17/03/2018  
 HORA: 08:05:44 AM  
 REPORTE: PRPSIEP126C

DE: ENERO A: DICIEMBRE

FUENTE	ORG.	PROYECTO/ACTIVIDAD	PRESUPUESTO INICIAL	PRESUPUESTO ACTUALIZADO	DEVENGADO ACUMULADO
<b>PRESTAMOS</b>			8,879,549,518.00	8,880,507,318.17	8,128,446,859.15
<b>BANCO INTERAMERICANO DE DESARROLLO -BID-</b>			2,638,263,563.00	2,973,931,575.69	2,833,508,835.11
		REEMPLAZO Y EQUIPAMIENTO DE LAS INSTALACIONES FRONTERIZAS	76,917,757.00	79,465,327.00	77,329,093.41
		REEMPLAZO Y EQUIPAMIENTO DE LAS INSTALACIONES FRONTERIZAS	122,034,105.00	110,682,859.00	84,475,916.35
		REEMPLAZO Y EQUIPAMIENTO DEL CENTRO DE SALUD FAMILIAR	27,530,000.00	3,332,000.00	0.00
		REEMPLAZO Y EQUIPAMIENTO DEL CENTRO DE SALUD FAMILIAR	11,132,543.00	18,453,977.00	17,800,046.65
		REEMPLAZO Y EQUIPAMIENTO DEL CENTRO DE SALUD FAMILIAR	32,650,000.00	232,139.00	129,681.71
		REEMPLAZO Y EQUIPAMIENTO DEL EDIFICIO DE VENTANILLA ÚNICA	25,752,219.00	8,490,785.00	3,095,275.00
		REEMPLAZO Y EQUIPAMIENTO DEL HOSPITAL OSCAR DANILO RIVERA	220,000,000.00	39,218,413.00	35,856,521.33
		REEMPLAZO Y EQUIPAMIENTO DEL HOSPITAL PRIMARIO BELLO	41,116,520.00	770,000.30	0.00
		REEMPLAZO Y EQUIPAMIENTO DEL HOSPITAL PRIMARIO FIDEL V	0.00	36,760.00	0.00
		REEMPLAZO Y EQUIPAMIENTO DEL HOSPITAL PRIMARIO PASTOR	0.00	1,036,760.00	284,921.00
		REEMPLAZO Y EQUIPAMIENTO DEL HOSPITAL PRIMARIO SAN JOSE	0.00	1,036,760.00	105,959.10
		REEMPLAZO Y EQUIPAMIENTO DEL PUESTO DE SALUD FAMILIAR	5,300,000.00	238,318.00	0.00
		REEMPLAZO Y EQUIPAMIENTO DEL PUESTO DE SALUD FAMILIAR	5,315,000.00	320,000.00	0.00
		REHABILITACIÓN DE LAS OFICINAS DE LA DIRECCIÓN GENERAL DE	0.00	5,000.00	0.00
		REHABILITACIÓN DE VIVIENDA PARA PERSONAL DE SALUD EN CO	0.00	2,132,500.00	1,999,895.10
		REHABILITACIÓN DEL CENTRO DE SALUD FAMILIAR GUILLERMO I	5,115,000.00	5,445,000.00	5,376,809.41
		REHABILITACIÓN DEL HOSPITAL DEPARTAMENTAL VICTORIA MO	9,381,314.00	29,015,374.00	29,015,355.58
		Servicios Administrativos y Financieros del PMSAF	17,098,983.00	3,894,756.00	3,894,755.76
		Servicios Administrativos Financieros Proyectos BID	35,532,153.00	61,913,313.11	61,860,276.24
		Servicios de Apoyo al Diagnóstico	0.00	1,320,000.00	1,300,846.60
		Servicios de Hospitalización	0.00	2,691,031.48	2,669,217.02
		Servicios de Inocuidad Agroalimentaria	0.00	544,981.00	191,177.31
		Servicios de Salud Animal y Trazabilidad	799,268.00	1,266,035.00	1,030,021.94
		Sustitución de Bujías Incandescentes por Lámparas Fluorescentes Cor	0.00	4,554,747.23	4,554,747.23
		Sustitución de Luminarias Públicas Convencionales por Eficientes (PNE	10,158,581.00	57,813,524.67	57,405,981.90
		Transferencia de Tecnologías Agropecuarias	25,145,789.00	12,194,613.18	11,194,613.18
<b>BANCO MUNDIAL</b>			1,001,055,543.00	1,030,485,517.45	833,832,061.84
		AMPLIACIÓN DE LA COBERTURA DEL SERVICIO SOSTENIBLE DE	0.00	4,391,109.00	641,654.59
		AMPLIACIÓN DE LA COBERTURA DEL SERVICIO SOSTENIBLE DE	1,229,220.00	6,850,595.00	60,000.00
		AMPLIACIÓN DE LA COBERTURA DEL SERVICIO SOSTENIBLE DE	0.00	13,125,478.00	3,893,934.80
		AMPLIACIÓN DE LA COBERTURA DEL SERVICIO SOSTENIBLE DE	4,617,113.00	9,108,090.00	8,121,789.37
		Acceso a Seguro contra Riesgo Soberano por Catástrofes.	60,101,400.00	58,208,400.00	39,055,640.00
		Adaptación y Desarrollo SIGAF	12,235,192.00	9,739,861.95	9,739,861.95
		Asistencia Técnica de Entidades en Oper. SIGFA y Sist. Conexos	3,425,880.00	3,419,002.50	3,419,002.50
		Auditorías Realizadas	352,134.00	0.00	0.00
		CONSTRUCCION DE LA OFICINA DE CATASTRO - INETER EN OCO	1,241,393.00	1,513,772.73	1,513,772.73
		Capacitación Func. y Apoyo Log. Para Implementación del SIGAF	18,621,847.00	17,076,842.05	17,066,341.88
		Cartografía Nacional Digital	30,494,627.00	25,977,882.96	25,972,312.90
		Coordinación Técnica PMSAF	7,454,530.00	7,620,673.26	6,846,244.27
		Coordinación y Apoyo al Subsistema de Educación Autónoma Regional	0.00	1,973,449.91	1,849,266.03
		Dirección y Coordinación de Educación Primaria	8,165,051.00	1,886,544.67	940,303.00
		Dirección y Coordinación de Promoción y Prevención de los Derechos d	16,320,493.00	50,456,266.74	49,903,015.97
		Diseño Funcional y Plan Estratégico de Capacitación del SIGAF	18,541,005.00	27,780,144.15	27,780,144.15

FILTRADO POR :

PARAMETROS ESPECIALES: Mes Inicial (MM)=1 / Mes Final (MM)=12

PRODUCCION 2017

## Cuadro No. 25

SUBSISTEMA : SIEP  
 APLICACION : SIEP  
 ENTIDAD : DGP  
 USUARIO : DGP027

PRODUCCION 2017  
 MINISTERIO DE HACIENDA Y CREDITO PUBLICO  
 EJECUCION DE PRESTAMOS Y DONACIONES EXTERNAS POR ORIGEN  
 DE: ENERO A: DICIEMBRE

PAGINA: 4 de 15  
 FECHA: 17/03/2018  
 HORA: 08:05:44 AM  
 REPORTE: PRPSIEP126C

FUENTE	ORG.	PROYECTO/ACTIVIDAD	PRESUPUESTO INICIAL	PRESUPUESTO ACTUALIZADO	DEVENGADO ACUMULADO
<b>PRESTAMOS</b>			8,879,549,518.00	8,880,507,318.17	8,128,446,859.15
<b>BANCO MUNDIAL</b>			1,001,055,543.00	1,030,485,517.45	833,832,061.84
		Diseño e implementación de una cartografía digital polivalente	39,845,698.00	70,740,473.00	70,740,473.00
		Dotación de Pupitres y Set de Mobiliario para Maestros	11,664,000.00	11,664,000.00	1,048,712.00
		Estudios de Preinversión y Supervisión de Obras de Infraestructura Esc	54,276,436.00	39,004,979.56	29,978,972.00
		Formación Continua y Capacitación	89,642,336.00	33,095,073.73	258,034.61
		Formación Inicial Docentes	4,858,992.00	1,819,138.69	458,954.53
		Fortalecimiento del CCPN	13,998,025.00	5,095,143.92	5,095,100.33
		Fortalecimiento y Diseño Funcional Sistema de Inversiones Públicas	1,899,512.00	1,895,754.14	1,895,754.14
		Fortalecimiento y Diseño Funcional del Subsistema de Compras y Contr	0.00	1,036,739.00	0.00
		Fortalecimiento y Diseño Funcional del Subsistema de Contabilidad y SI	2,743,163.00	2,737,735.68	2,737,735.68
		Fortalecimiento y Diseño Funcional del Subsistema de Crédito Público	1,951,192.00	2,465,938.28	2,465,938.28
		Fortalecimiento y Diseño Funcional del Subsistema de Presupuesto	3,318,867.00	3,349,900.55	3,349,900.55
		Fortalecimiento y Diseño Funcional del Subsistema de Servicio Civil	1,601,101.00	1,307,889.36	798,966.90
		Fortalecimiento y Diseño Funcional del Subsistema de Tesorería	1,601,101.00	883,009.59	883,009.59
		HABILITACIÓN DEL CENTRO DE DATOS PRIMARIO DEL CATASTR	6,761,921.00	6,489,541.27	5,000,000.00
		Infraestructura Tecnológica	177,688,290.00	43,951,173.93	29,469,290.80
		Inversión en Infraestructura Social	63,538,497.00	55,169,945.00	33,286,680.29
		MEJORAMIENTO DE LA CARRETERA GRANADA - MALACATOYA	0.00	17,503,445.00	17,503,444.30
		MEJORAMIENTO DE LA OFICINA DE CATASTRO FÍSICO DE INETEF	1,021,700.00	1,021,700.00	839,664.32
		MEJORAMIENTO DEL CAMINO CÁRDENAS - COLÓN	0.00	36,037,338.00	36,037,337.29
		MEJORAMIENTO DEL CAMINO LA LIBERTAD - SAN PEDRO DE LÓV	0.00	52,572,030.00	52,572,029.44
		MEJORAMIENTO DEL CAMINO MORGAN POINT - LONG BAY - QUE	0.00	8,502,862.00	8,502,861.99
		MEJORAMIENTO DEL CENTRO ESCOLAR 29 DE JUNIO EN EL TUM	0.00	50,000.00	0.00
		MEJORAMIENTO DEL CENTRO ESCOLAR CERRO COLORADO N° 2	0.00	50,000.00	0.00
		MEJORAMIENTO DEL CENTRO ESCOLAR CRISTO REY EN MORRI	0.00	50,000.00	0.00
		MEJORAMIENTO DEL CENTRO ESCOLAR DENIS MARTÍNEZ EN RÍ	0.00	50,000.00	0.00
		MEJORAMIENTO DEL CENTRO ESCOLAR LA CONSTANCIA EN SAN	0.00	50,000.00	0.00
		MEJORAMIENTO DEL CENTRO ESCOLAR MARÍA AUXILIADORA EN	0.00	50,000.00	0.00
		MEJORAMIENTO DEL CENTRO ESCOLAR MIGUEL RAMÍREZ GOYE	0.00	50,000.00	0.00
		MEJORAMIENTO DEL CENTRO ESCOLAR RUBÉN DARÍO EN LAS S	0.00	50,000.00	0.00
		MEJORAMIENTO DEL CENTRO ESCOLAR SAGRADO CORAZÓN EN	0.00	50,000.00	0.00
		MEJORAMIENTO DEL CENTRO ESCOLAR SALALE EN EL SAUCE	0.00	50,000.00	0.00
		MEJORAMIENTO DEL CENTRO ESCOLAR SAN JOSÉ EN EL CASTIL	0.00	50,000.00	0.00
		MEJORAMIENTO DEL CENTRO ESCOLAR SAN RAFAEL EN EL TUM	0.00	50,000.00	0.00
		MEJORAMIENTO DEL CENTRO ESCOLAR VALLE SAN ANTONIO EN	0.00	50,000.00	0.00
		MEJORAMIENTO DEL CENTRO ESCOLAR ÁNGEL SALAZAR RIVER	0.00	50,000.00	0.00
		Normas Técnicas y Marco Legal del SIGAF	884,572.00	1,308,263.00	1,308,262.08
		Programa de desarrollo profesional continuo DPC	5,775,636.00	683,800.50	683,800.50
		REHABILITACIÓN DE LA CARRETERA SAN LORENZO - MUHAN	0.00	63,717,992.71	63,717,992.71
		Recopilación Electrónica de Datos	70,234,490.00	24,032,704.74	17,371,786.71
		SERVICIO DE LA DEUDA PUBLICA EXTERNA	0.00	3,734,000.00	3,733,337.50
		Servicios Sistemas de Información	0.00	35,024,349.39	29,486,787.88
		Servicios Administrativos y Financieros del PMSAF	4,762,917.00	5,686,478.75	5,686,045.17
		Servicios Administrativos y Financieros	9,206,040.00	7,982,490.34	4,161,019.41

FILTRADO POR :

PARAMETROS ESPECIALES: Mes Inicial (MM)=1 / Mes Final (MM)=12

PRODUCCION 2017

## Cuadro No. 25

SUBSISTEMA : SIEP  
 APLICACION : SIEP  
 ENTIDAD : DGP  
 USUARIO : DGP027

PRODUCCION 2017  
 MINISTERIO DE HACIENDA Y CREDITO PUBLICO  
 EJECUCION DE PRESTAMOS Y DONACIONES EXTERNAS POR ORIGEN

PAGINA: 5 de 15  
 FECHA: 17/03/2018  
 HORA: 08:05:44 AM  
 REPORTE: PRPSIEP126C

DE: ENERO A: DICIEMBRE

FUENTE	ORG.	PROYECTO/ACTIVIDAD	PRESUPUESTO INICIAL	PRESUPUESTO ACTUALIZADO	DEVENGADO ACUMULADO
<b>PRESTAMOS</b>			8,879,549,518.00	8,880,507,318.17	8,128,446,859.15
<b>BANCO MUNDIAL</b>			1,001,055,543.00	1,030,485,517.45	833,832,061.84
		Servicios Administrativos y Financieros del INIDE	2,453,618.00	1,605,131.69	1,605,131.69
		Servicios de Contrataciones y Adquisiciones	4,639,874.00	5,550,419.30	2,467,594.80
		Servicios de Estadísticas Educativas	13,583,052.00	15,156,715.59	14,813,202.23
		Servicios de Evaluación de los Aprendizajes	15,260,920.00	14,565,558.15	7,400,969.89
		Servicios de Formulación de Programas y Proyectos Educativos	0.00	389,262.67	269,793.32
		Servicios de Planificación y Desarrollo Estratégico	19,723,723.00	2,658,442.00	837,115.36
		Transferencia al Ordenamiento de la Propiedad	195,319,985.00	212,217,985.00	180,563,078.41
<b>FONDO INTERNACIONAL DE DESARROLLO AGRÍCOLA -FIDA-</b>			171,939,522.00	105,642,682.00	98,483,628.97
		Desarrollo de Capacidades	5,785,150.00	4,416,482.76	4,356,405.63
		Desarrollo de Tecnologías y de capacidades	81,210,748.00	5,653,579.35	5,155,493.96
		Desarrollo sostenible de los medios de vida de las familias en el corredor	0.00	325,558.34	23,120.45
		Servicios de Asistencia Técnica	0.00	7,156,009.91	5,739,670.08
		Servicios de Asistencia Técnica	3,732,885.00	21,009,157.00	20,511,397.36
		Servicios de Fomento de la Agroindustria Rural y la Agregación de Valor	81,210,739.00	67,081,894.64	62,697,541.49
<b>THE OPEP FUND FOR INTERNATIONAL DEVELOPMENT</b>			458,747,010.00	462,103,168.94	398,174,006.01
		CONSTRUCCIÓN DE RED DE DISTRIBUCIÓN ELÉCTRICA RURAL E	415,759.00	415,759.00	250,913.00
		CONSTRUCCIÓN DE RED DE DISTRIBUCIÓN ELÉCTRICA RURAL E	7,985,303.00	7,985,303.04	4,215,928.00
		CONSTRUCCIÓN DE RED DE DISTRIBUCIÓN ELÉCTRICA RURAL E	727,580.00	4,894,559.65	1,655,869.46
		CONSTRUCCIÓN DE RED DE DISTRIBUCIÓN ELÉCTRICA RURAL E	831,519.00	3,530,702.27	1,088,734.98
		CONSTRUCCIÓN DE RED DE DISTRIBUCIÓN ELÉCTRICA RURAL E	198,920,731.00	192,054,568.21	178,524,680.70
		EXPANSIÓN DE COBERTURA EN ZONAS AISLADAS CON FUENTES	31,159,275.00	58,614,657.00	51,408,629.85
		Fortalecimiento de Capacidades Locales y Manejo Sostenible de Cuencas	1,214,050.00	0.00	0.00
		MEJORAMIENTO DE LA CARRETERA RANCHO ROJO - LA CALAMITA	77,409,931.00	37,882,232.00	37,882,231.02
		MEJORAMIENTO DEL CAMINO SAN JUAN DE RÍO COCO - LAS CRUCES	2,440,345.00	18,214,162.96	18,214,162.96
		NORMALIZACIÓN DEL SERVICIO ELÉCTRICO EN ASENTAMIENTOS	97,917,141.00	84,108,897.05	71,350,309.31
		NORMALIZACIÓN DEL SERVICIO ELÉCTRICO EN ASENTAMIENTOS	4,116,165.00	11,783,870.83	11,783,870.83
		NORMALIZACIÓN DEL SERVICIO ELÉCTRICO EN ASENTAMIENTOS	2,066,286.00	5,728,082.42	4,423,582.40
		NORMALIZACIÓN DEL SERVICIO ELÉCTRICO EN ASENTAMIENTOS	592,058.00	1,687,793.11	1,296,971.78
		NORMALIZACIÓN DEL SERVICIO ELÉCTRICO EN ASENTAMIENTOS	5,231,534.00	5,231,534.00	0.00
		NORMALIZACIÓN DEL SERVICIO ELÉCTRICO EN ASENTAMIENTOS	12,798,886.00	12,798,886.00	0.00
		NORMALIZACIÓN DEL SERVICIO ELÉCTRICO EN ASENTAMIENTOS	485,800.00	1,868,806.60	1,195,040.50
		Servicio Administrativo Financiero Proyectos Banco Mundial	14,434,647.00	15,303,354.80	14,883,081.22
<b>BANCO CENTROAMERICANO DE INTEGRACIÓN ECONÓMICA -BCIE-</b>			4,345,398,208.00	3,976,097,276.86	3,676,639,917.22
		AMPLIACIÓN DE LA COBERTURA DEL SERVICIO SOSTENIBLE DE ENERGÍA	2,064,476.00	4,096,077.00	0.00
		AMPLIACIÓN DE LA COBERTURA DEL SERVICIO SOSTENIBLE DE ENERGÍA	23,636,874.00	10,979,421.00	0.00
		AMPLIACIÓN DE LA COBERTURA DEL SERVICIO SOSTENIBLE DE ENERGÍA	11,516,781.00	5,955,150.00	0.00
		AMPLIACIÓN DE LA COBERTURA DEL SERVICIO SOSTENIBLE DE ENERGÍA	743,030.00	3,382,945.00	0.00
		AMPLIACIÓN DE LA COBERTURA DEL SERVICIO SOSTENIBLE DE ENERGÍA	18,236,369.00	12,185,192.00	0.00
		AMPLIACIÓN DE LA COBERTURA DEL SERVICIO SOSTENIBLE DE ENERGÍA	0.00	1,252,652.00	0.00
		AMPLIACIÓN DE LA COBERTURA DEL SERVICIO SOSTENIBLE DE ENERGÍA	0.00	434,915.00	0.00
		AMPLIACIÓN DE LA COBERTURA DEL SERVICIO SOSTENIBLE DE ENERGÍA	17,002,039.00	10,000.00	0.00
		AMPLIACIÓN Y EQUIPAMIENTO PARA LA COBERTURA RURAL MUY	0.00	1,802,815.00	1,802,814.52
		Actividades Centrales	15,405,604.00	216,942,815.00	66,799,386.08

FILTRADO POR :

PARAMETROS ESPECIALES: Mes Inicial (MM)=1 / Mes Final (MM)=12

PRODUCCION 2017

## Cuadro No. 25

SUBSISTEMA : SIEP  
 APLICACION : SIEP  
 ENTIDAD : DGP  
 USUARIO : DGP027

PRODUCCION 2017  
 MINISTERIO DE HACIENDA Y CREDITO PUBLICO  
 EJECUCION DE PRESTAMOS Y DONACIONES EXTERNAS POR ORIGEN

PAGINA: 6 de 15  
 FECHA: 17/03/2018  
 HORA: 08:05:44 AM  
 REPORTE: PRPSIEP126C

DE: ENERO A: DICIEMBRE

FUENTE	ORG.	PROYECTO/ACTIVIDAD	PRESUPUESTO INICIAL	PRESUPUESTO ACTUALIZADO	DEVENGADO ACUMULADO
<b>PRESTAMOS</b>			8,879,549,518.00	8,880,507,318.17	8,128,446,859.15
<b>BANCO CENTROAMERICANO DE INTEGRACIÓN ECONÓMICA -BCIE-</b>			4,345,398,208.00	3,976,097,276.86	3,676,639,917.22
		Administración Componente I (PNESER)	0.00	1,145,764.29	1,141,788.79
		Apoyo a familias de Ingresos Bajos y Moderados para la Construcción d	13,170,284.00	301,256.00	301,256.00
		CONSTRUCCIÓN Y EQUIPAMIENTO DE LA DELEGACIÓN POLICIAL	70,662.00	0.00	0.00
		CONSTRUCCIÓN DE INFRAESTRUCTURA SOCIAL EN LA COSTA C.	40,958,681.00	2,460,322.00	0.00
		CONSTRUCCIÓN DE RED DE DISTRIBUCIÓN ELÉCTRICA RURAL E	1,446,652.00	1,446,652.00	0.00
		CONSTRUCCIÓN DE RED DE DISTRIBUCIÓN ELÉCTRICA RURAL E	8,679,912.00	8,679,911.96	8,679,911.96
		CONSTRUCCIÓN DE RED DE DISTRIBUCIÓN ELÉCTRICA RURAL E	2,531,641.00	14,170,729.02	14,170,729.02
		CONSTRUCCIÓN DE RED DE DISTRIBUCIÓN ELÉCTRICA RURAL E	2,893,304.00	9,284,314.66	9,284,314.66
		CONSTRUCCIÓN DE RED DE DISTRIBUCIÓN ELÉCTRICA RURAL E	173,089,580.00	153,340,091.18	150,632,562.50
		CONSTRUCCIÓN DE VIVIENDAS A FAMILIAS PROTAGONISTAS DE	175,948,000.00	1,502,500.00	0.00
		CONSTRUCCIÓN DE VIVIENDAS A FAMILIAS PROTAGONISTAS DE	126,214,000.00	28,547,500.00	4,354,603.20
		CONSTRUCCIÓN DEL LABORATORIO DE DIAGNÓSTICO FITOSANI'	18,030,060.00	0.00	0.00
		CONSTRUCCIÓN DEL LABORATORIO DE MICROBIOLOGÍA EN MAN	15,025,050.00	0.00	0.00
		CONSTRUCCIÓN DEL LABORATORIO DE RESIDUOS BIOLÓGICOS	105,175,350.00	0.00	0.00
		CONSTRUCCIÓN DEL PUESTO DE CUARENTENA AGROPECUARIA	510,851.00	0.00	0.00
		CONSTRUCCIÓN DEL PUESTO DE CUARENTENA AGROPECUARIA	510,853.00	0.00	0.00
		CONSTRUCCIÓN DEL PUESTO DE CUARENTENA AGROPECUARIA	480,801.00	0.00	0.00
		CONSTRUCCIÓN Y EQUIPAMIENTO DE LA DELEGACIÓN POLICIAL	141,924.00	0.00	0.00
		CONSTRUCCIÓN Y EQUIPAMIENTO DE LA DELEGACIÓN POLICIAL	70,662.00	0.00	0.00
		CONSTRUCCIÓN Y EQUIPAMIENTO DE LA DELEGACIÓN POLICIAL	179,402.00	0.00	0.00
		CONSTRUCCIÓN Y EQUIPAMIENTO DE LA DELEGACIÓN POLICIAL	299,184.00	0.00	0.00
		CONSTRUCCIÓN Y EQUIPAMIENTO DE LA DELEGACIÓN POLICIAL	70,662.00	0.00	0.00
		CONSTRUCCIÓN Y EQUIPAMIENTO DE LA DELEGACIÓN POLICIAL	70,662.00	0.00	0.00
		CONSTRUCCIÓN Y EQUIPAMIENTO DE LA DELEGACIÓN POLICIAL	299,184.00	0.00	0.00
		CONSTRUCCIÓN Y EQUIPAMIENTO DE LA DELEGACIÓN POLICIAL	70,662.00	0.00	0.00
		CONSTRUCCIÓN Y EQUIPAMIENTO DE LA DELEGACIÓN POLICIAL	70,662.00	0.00	0.00
		CONSTRUCCIÓN Y EQUIPAMIENTO DE LA DELEGACIÓN POLICIAL	299,184.00	0.00	0.00
		CONSTRUCCIÓN Y EQUIPAMIENTO DE LA DELEGACIÓN POLICIAL	70,662.00	0.00	0.00
		CONSTRUCCIÓN Y EQUIPAMIENTO DE LA DELEGACIÓN POLICIAL	70,662.00	0.00	0.00
		CONSTRUCCIÓN Y EQUIPAMIENTO DEL AUDITORIO EN EL COMPI	2,922,340.00	0.00	0.00
		CONSTRUCCIÓN Y EQUIPAMIENTO DEL HOSPITAL DEPARTAMEN'	64,750,000.00	27,184,470.00	0.00
		CONSTRUCCIÓN Y EQUIPAMIENTO DEL HOSPITAL GENERAL DE L	184,600,000.00	550,573,610.00	550,449,980.69
		CONSTRUCCIÓN Y EQUIPAMIENTO DELEGACIÓN POLICIAL EN SA	0.00	2,938,026.00	846,066.99
		Desarrollo de Capacidades	78,353,478.00	57,807,022.79	47,098,488.83
		FORTALECIMIENTO DE LA SEGURIDAD VIAL DE LA POLICÍA NACIC	16,555,247.00	16,993,567.00	7,663,751.86
		FORTALECIMIENTO DEL SISTEMA DE EMERGENCIAS, SISTEMA AI	55,015,319.00	38,590,378.90	38,590,378.90
		Gestión Social para la Sensibilización en el uso Responsable y Eficiente	4,399,424.00	3,253,659.71	2,959,494.79
		INSTALACIÓN DE SISTEMA DE REFRIGERACIÓN Y CLIMATIZACIÓ	21,336,000.00	0.00	0.00
		INSTALACIÓN DE SISTEMAS FOTOVOLTAICOS EN ZONAS RURALE	18,342,046.00	2,442,498.00	0.00
		INSTALACIÓN DE SISTEMAS SOLARES TÉRMICOS EN INSTITUCIO	42,101,455.00	1,021,260.00	581,373.28
		Instituto de Protección y Sanidad Agropecuaria	2,554,008.00	0.00	0.00
		Inversión en Infraestructura Social	49,039,758.00	11,068,710.00	1,263,469.95
		MEJORAMIENTO DE LA CARRETERA MULUKUKÚ - SIUNA	618,195,993.00	492,039,116.43	492,039,116.33

FILTRADO POR :

PARAMETROS ESPECIALES: Mes Inicial (MM)=1 / Mes Final (MM)=12

PRODUCCION 2017

## Cuadro No. 25

SUBSISTEMA : SIEP  
 APLICACION : SIEP  
 ENTIDAD : DGP  
 USUARIO : DGP027

PRODUCCION 2017  
 MINISTERIO DE HACIENDA Y CREDITO PUBLICO  
 EJECUCION DE PRESTAMOS Y DONACIONES EXTERNAS POR ORIGEN

PAGINA: 7 de 15  
 FECHA: 17/03/2018  
 HORA: 08:05:44 AM  
 REPORTE: PRPSIEP126C

DE: ENERO A: DICIEMBRE

FUENTE	ORG.	PROYECTO/ACTIVIDAD	PRESUPUESTO INICIAL	PRESUPUESTO ACTUALIZADO	DEVENGADO ACUMULADO
<b>PRESTAMOS</b>			8,879,549,518.00	8,880,507,318.17	8,128,446,859.15
<b>BANCO CENTROAMERICANO DE INTEGRACIÓN ECONÓMICA -BCIE-</b>			4,345,398,208.00	3,976,097,276.86	3,676,639,917.22
		MEJORAMIENTO DE LA CARRETERA EMPALME CERRO VERDE - E	153,616,101.00	121,963,528.00	121,963,528.00
		MEJORAMIENTO DE LA CARRETERA ESQUIPULAS - MUY MUY	2,270,138.00	25,099,946.00	25,099,945.73
		MEJORAMIENTO DE LA CARRETERA MUY MUY - MATIGUÁS - RÍO	343,783,381.00	5,000.00	0.00
		MEJORAMIENTO DE LA CARRETERA NEJAPA - EL CRUCERO - DIR	0.00	414,145,275.95	414,145,275.95
		MEJORAMIENTO DE LA CARRETERA RÍO BLANCO - MULUKUKÚ	26,240,102.00	113,588,971.96	113,588,971.96
		MEJORAMIENTO DE LA CARRETERA SAN SEBASTIÁN DE YALÍ - C	33,754,625.00	5,301,502.00	5,301,500.60
		MEJORAMIENTO DE VIVIENDAS A FAMILIAS PROTAGONISTAS DE	60,073,000.00	0.00	0.00
		MEJORAMIENTO DE VIVIENDAS A FAMILIAS PROTAGONISTAS DE	60,073,000.00	0.00	0.00
		MEJORAMIENTO DEL CAMINO EL BOQUETE - SANTA ANA EN LOS	163,655,414.00	10,000.00	0.00
		MEJORAMIENTO DEL CAMINO EL RAMA - EMPALME KUKRA HILL -	923,887,463.00	683,887,463.00	683,887,463.00
		MEJORAMIENTO DEL CAMINO EMPALME TERRABONA - TERRABO	130,741,479.00	145,558,432.49	145,558,432.49
		MEJORAMIENTO DEL CAMINO LA PAZ CENTRO - EMPALME PUER	0.00	161,499,654.99	161,499,654.99
		MEJORAMIENTO DEL CAMINO MALACATOYA - EL PAPAYAL	50,000.00	257,675,140.19	257,675,139.97
		MEJORAMIENTO DEL CAMINO MALACATOYA - VICTORIA DE JULI	50,000.00	225,169,419.28	225,169,419.15
		MEJORAMIENTO Y AMPLIACIÓN DE LA COBERTURA DEL SISTEMA	64,539,691.00	18,647,703.36	18,576,401.02
		NORMALIZACIÓN DEL SERVICIO ELÉCTRICO EN ASENTAMIENTOS	19,941,013.00	19,941,013.00	10,203,264.70
		NORMALIZACIÓN DEL SERVICIO ELÉCTRICO EN ASENTAMIENTOS	450,190.00	450,190.00	356,463.30
		NORMALIZACIÓN DEL SERVICIO ELÉCTRICO EN ASENTAMIENTOS	375,093.00	375,093.00	241,848.20
		NORMALIZACIÓN DEL SERVICIO ELÉCTRICO EN ASENTAMIENTOS	450,189.00	450,189.00	304,198.72
		Planificación y Seguimiento de Desarrollo Urbanístico	1,038,562.00	0.00	0.00
		REEMPLAZO DE LA ESTACIÓN EXPERIMENTAL LAS LATAS EN JIN	12,621,726.00	0.20	0.00
		REEMPLAZO DE LA ESTACIÓN EXPERIMENTAL MIRAFLORES EN E	7,809,330.00	0.00	0.00
		REEMPLAZO DE LAS OFICINAS DEL INTA A NIVEL CENTRAL EN M/	3,642,145.00	0.00	0.00
		REEMPLAZO DEL CENTRO DE DESARROLLO TECNOLÓGICO DE P	14,084,763.00	0.00	0.00
		REEMPLAZO DEL CENTRO DE DESARROLLO TECNOLÓGICO EN L	1,631,753.00	0.00	0.00
		REEMPLAZO DEL CENTRO DE DESARROLLO TECNOLÓGICO SAN	4,381,392.00	0.00	0.00
		REEMPLAZO Y EQUIPAMIENTO DE LA DELEGACIÓN POLICIAL DIS	5,113,205.00	4,429.00	0.00
		REEMPLAZO Y EQUIPAMIENTO DE LA DELEGACIÓN POLICIAL EN	62,967,215.00	32,151,538.91	32,151,538.91
		REEMPLAZO Y EQUIPAMIENTO DE LA DELEGACIÓN POLICIAL EN	0.00	995,096.83	0.00
		REEMPLAZO Y EQUIPAMIENTO DEL HOSPITAL REGIONAL NUEVO	200,000,000.00	70,000.00	0.00
		REHABILITACIÓN Y EQUIPAMIENTO EN LAS ÁREAS DE SERVICIOS	0.00	78,308.00	23,862.36
		REHABILITACIÓN Y EQUIPAMIENTO EN LAS ÁREAS DE SERVICIOS	0.00	78,308.00	23,862.36
		REHABILITACIÓN Y EQUIPAMIENTO EN LAS ÁREAS DE SERVICIOS	0.00	78,308.00	23,862.36
		REHABILITACIÓN Y EQUIPAMIENTO EN LAS ÁREAS DE SERVICIOS	0.00	78,308.00	23,862.36
		REHABILITACIÓN Y EQUIPAMIENTO EN LAS ÁREAS DE SERVICIOS	339,993.00	418,301.00	23,862.36
		REHABILITACIÓN Y EQUIPAMIENTO EN LAS ÁREAS DE SERVICIOS	0.00	78,308.00	23,862.36
		REHABILITACIÓN Y EQUIPAMIENTO EN LAS ÁREAS DE SERVICIOS	0.00	78,308.00	23,862.36
		REHABILITACIÓN Y EQUIPAMIENTO EN LAS ÁREAS DE SERVICIOS	0.00	148,965.00	23,862.36
		REHABILITACIÓN Y EQUIPAMIENTO EN LAS ÁREAS DE SERVICIOS	0.00	78,308.00	23,862.36
		REHABILITACIÓN Y EQUIPAMIENTO EN LAS ÁREAS DE SERVICIOS	0.00	148,965.00	23,862.36
		REHABILITACIÓN Y EQUIPAMIENTO EN LAS ÁREAS DE SERVICIOS	0.00	78,308.00	23,862.36
		REHABILITACIÓN Y EQUIPAMIENTO EN LAS ÁREAS DE SERVICIOS	0.00	219,622.00	23,862.36
		REHABILITACIÓN Y EQUIPAMIENTO EN LAS ÁREAS DE SERVICIOS	0.00	78,308.00	23,862.36

FILTRADO POR :

PARAMETROS ESPECIALES: Mes Inicial (MM)=1 / Mes Final (MM)=12

PRODUCCION 2017

## Cuadro No. 25

SUBSISTEMA : SIEP  
 APLICACION : SIEP  
 ENTIDAD : DGP  
 USUARIO : DGP027

PRODUCCION 2017  
 MINISTERIO DE HACIENDA Y CREDITO PUBLICO  
 EJECUCION DE PRESTAMOS Y DONACIONES EXTERNAS POR ORIGEN  
 DE: ENERO A: DICIEMBRE

PAGINA: 8 de 15  
 FECHA: 17/03/2018  
 HORA: 08:05:44 AM  
 REPORTE: PRPSIEP126C

FUENTE	ORG.	PROYECTO/ACTIVIDAD	PRESUPUESTO INICIAL	PRESUPUESTO ACTUALIZADO	DEVENGADO ACUMULADO
<b>PRESTAMOS</b>			8,879,549,518.00	8,880,507,318.17	8,128,446,859.15
<b>BANCO CENTROAMERICANO DE INTEGRACIÓN ECONÓMICA -BCIE-</b>			4,345,398,208.00	3,976,097,276.86	3,676,639,917.22
		REHABILITACIÓN Y EQUIPAMIENTO EN LAS ÁREAS DE SERVICIOS	0.00	78,308.00	23,862.36
		REHABILITACIÓN Y EQUIPAMIENTO EN LAS ÁREAS DE SERVICIOS	0.00	78,308.00	23,862.36
		REHABILITACIÓN Y EQUIPAMIENTO EN LAS ÁREAS DE SERVICIOS	0.00	78,308.00	23,862.36
		REHABILITACIÓN Y EQUIPAMIENTO EN LAS ÁREAS DE SERVICIOS	0.00	78,308.00	23,862.36
		REHABILITACIÓN Y EQUIPAMIENTO EN LAS ÁREAS DE SERVICIOS	0.00	78,308.00	23,862.36
		REHABILITACIÓN Y EQUIPAMIENTO EN LAS ÁREAS DE SERVICIOS	0.00	78,308.00	23,862.36
		REHABILITACIÓN Y EQUIPAMIENTO EN LAS ÁREAS DE SERVICIOS	0.00	21,276.00	21,252.56
		REHABILITACIÓN Y EQUIPAMIENTO EN LAS ÁREAS DE SERVICIOS	0.00	21,276.00	21,252.56
		REHABILITACIÓN Y EQUIPAMIENTO EN LAS ÁREAS DE SERVICIOS	0.00	21,276.00	21,252.56
		REHABILITACIÓN Y EQUIPAMIENTO EN LAS ÁREAS DE SERVICIOS	0.00	18,301.00	17,244.32
		REHABILITACIÓN Y EQUIPAMIENTO EN LAS ÁREAS DE SERVICIOS	0.00	25,964.00	23,862.36
		REHABILITACIÓN Y EQUIPAMIENTO EN LAS ÁREAS DE SERVICIOS	0.00	83,898.00	31,317.25
		Servicios Administrativos Financieros Proyectos BCIE	1,105,200.00	1,351,710.64	1,351,710.62
		Servicios de Asistencia Técnica	27,734,000.00	48,280,455.21	48,028,916.91
		Subsidios a la tasa de interés para Viviendas de Interés Social	1,502,550.00	0.00	0.00
		Sustitución de Bujías Incandescentes por Lámparas Fluorescentes Corr	5,342,354.00	818,384.48	818,384.48
		Sustitución de Luminarias Públicas Convencionales por Eficientes (PNE	60,402,475.00	3,052,529.71	0.00
		Sustitución de Lámparas Fluorescentes Magnéticas por Electrónicas (PI	18,511,232.00	11,468,803.72	11,468,803.72
<b>KREDITANSTALT FUR WIEDERAUFBAU</b>			94,302,000.00	117,820,691.00	112,241,508.52
		MEJORAMIENTO DEL SISTEMA DE TRATAMIENTO DE AGUAS RES	5,762,000.00	7,271,512.00	5,494,166.58
		MEJORAMIENTO DE LA CAPACIDAD DE PROCESAMIENTO DE LOC	1,213,000.00	1,383,550.00	1,177,321.60
		MEJORAMIENTO DE LA CAPACIDAD OPERATIVA DE LA ESTACIÓN	1,213,000.00	1,383,550.00	1,177,321.29
		MEJORAMIENTO Y AMPLIACION DE LOS SISTEMAS DE AGUA POT	86,114,000.00	107,782,079.00	104,392,699.05
<b>GOBIERNO DE JAPÓN</b>			78,306,144.00	134,659,286.23	100,886,327.29
		Administración Componente V PNESER	0.00	772,914.42	772,914.42
		EXPANSIÓN DE COBERTURA EN ZONAS AISLADAS CON FUENTES	35,849,163.00	3,303,368.00	0.00
		SERVICIO DE LA DEUDA PUBLICA EXTERNA	20,870,000.00	20,870,000.00	772,554.21
		Sustitución de Bujías Incandescentes por Lámparas Fluorescentes Corr	0.00	14,459,872.00	14,459,872.00
		Sustitución de Luminarias Públicas Convencionales por Eficientes (PNE	21,586,981.00	95,253,131.81	84,880,986.66
<b>GOBIERNO DE KUWAIT</b>			48,100,000.00	5,086,530.00	0.00
		CONSTRUCCIÓN Y EQUIPAMIENTO DEL HOSPITAL DEPARTAMEN	48,100,000.00	5,086,530.00	0.00
<b>DONACIONES</b>			3,370,137,650.00	4,186,858,149.57	3,778,695,753.08
<b>ACSUR LAS SEGOVIAS</b>			933,900.00	879,597.47	0.00
		Defensa Civil	933,900.00	879,597.47	0.00
<b>PROGRAMA DE LAS NACIONES UNIDAS PARA EL DESARROLLO -PNUD-</b>			1,831,747.00	1,496,919.36	1,496,919.36
		Emitir instrumentos de regulación y control ambiental	1,513,204.00	1,241,837.51	1,241,837.51
		Plan de Gestión para la eliminación Gradual de los Hidroclorofluorocarbo	318,543.00	255,081.85	255,081.85
<b>BANCO INTERAMERICANO DE DESARROLLO -BID-</b>			301,235,592.00	340,277,073.84	309,075,897.05
		ATENCIÓN DE DESASTRES	0.00	6,000,000.00	5,896,380.00
		Asistencia Técnica en Planificación, programación y ejecución de obras	0.00	5,331,500.00	5,331,500.00
		Campañas de Promoción y Educación en Salud	213,361.00	0.00	0.00
		Convivencia y Seguridad Ciudadana	2,813,628.00	3,062,725.84	3,062,522.16

FILTRADO POR :

PARAMETROS ESPECIALES: Mes Inicial (MM)=1 / Mes Final (MM)=12

PRODUCCION 2017



## Cuadro No. 25

SUBSISTEMA : SIEP  
 APLICACION : SIEP  
 ENTIDAD : DGP  
 USUARIO : DGP027

PRODUCCION 2017  
 MINISTERIO DE HACIENDA Y CREDITO PUBLICO  
 EJECUCION DE PRESTAMOS Y DONACIONES EXTERNAS POR ORIGEN

PAGINA: 9 de 15  
 FECHA: 17/03/2018  
 HORA: 08:05:44 AM  
 REPORTE: PRPSIEP126C

DE: ENERO A: DICIEMBRE

FUENTE	ORG.	PROYECTO/ACTIVIDAD	PRESUPUESTO INICIAL	PRESUPUESTO ACTUALIZADO	DEVENGADO ACUMULADO
<b>DONACIONES</b>			3,370,137,650.00	4,186,858,149.57	3,778,695,753.08
<b>BANCO INTERAMERICANO DE DESARROLLO -BID-</b>			301,235,592.00	340,277,073.84	309,075,897.05
		Dirección y Coordinación Servicio de Auditoría Sectorial y Regional	0.00	3,470,049.00	2,178,934.61
		Dirección y Coordinación Técnica Local	2,517,870.00	0.00	0.00
		Eficiencia Energética en el Teatro Nacional Rubén Darío	2,500,005.00	2,500,005.00	2,498,336.18
		Empresa Nicaragüense de Electricidad	18,240,416.00	32,062,596.00	23,953,348.00
		Extensión de Cobertura	1,427,415.00	8,945,467.16	8,934,958.01
		Fortalecimiento Institucional	0.00	178,352.09	163,013.60
		Gestión de la Red Comunitaria	33,797,038.00	13,391,003.75	13,316,886.65
		MEJORAMIENTO Y AMPLIACIÓN DEL SISTEMA DE AGUA POTABLE	235,242,000.00	235,242,000.00	226,562,998.80
		Modernización del Sistema Estadístico Nacional	0.00	19,683,541.00	8,498,608.22
		Programa de Cooperación Técnica y Financiera	0.00	134.00	0.00
		Reducción de Emisiones por Deforestación y Degradación Forestal (RE	0.00	28,660.00	28,660.00
		Servicio de Relaciones Internacionales y Proyectos	0.00	29,951.00	29,951.00
		Servicios Administrativos Financieros	2,357,859.00	4,644,256.00	2,912,973.38
		Servicios Administrativos Financieros Proyectos BID	2,126,000.00	5,706,833.00	5,706,826.44
<b>FONDO DE LAS NACIONES UNIDAS PARA LA NIÑEZ -UNICEF-</b>			5,000,000.00	20,436,588.57	20,217,236.14
		Dirección Superior	0.00	610,000.00	458,127.92
		Dirección y Coordinación de Educación Primaria	0.00	502,986.78	502,986.78
		Dirección y Coordinación de Promoción y Prevención de los Derechos d	0.00	3,913,769.00	3,913,768.32
		Formación Inicial Docentes	0.00	314,046.80	314,046.80
		Gestión y Prevención de Riesgos (desastres)	0.00	443,710.26	443,710.26
		Programa de Cooperación Técnica y Financiera	5,000,000.00	10,004,000.00	9,936,520.33
		Servicios de Consejería Escolar y Formación de Valores	0.00	2,815,115.20	2,815,115.20
		Servicios de Educación Preescolar	0.00	1,708,767.00	1,708,767.00
		Servicios de Evaluación de los Aprendizajes	0.00	124,193.53	124,193.53
<b>PROGRAMA MUNDIAL DE ALIMENTOS -PMA-</b>			95,518,672.00	213,261,933.16	213,261,933.16
		Seguridad Alimentaria y Nutricional Educación Inicial (PREESCOLAR)	20,058,919.00	44,785,005.97	44,785,005.97
		Seguridad Alimentaria y Nutricional Educación Primaria	75,459,753.00	168,476,927.19	168,476,927.19
<b>BANCO MUNDIAL</b>			1,211,339,602.00	1,523,952,320.53	1,477,036,160.66
		AMPLIACIÓN DE LA COBERTURA DEL SERVICIO SOSTENIBLE DE ,	14,744,469.00	15,216,523.00	13,014,482.00
		AMPLIACIÓN DE LA COBERTURA DEL SERVICIO SOSTENIBLE DE ,	27,163,546.00	14,254,988.00	6,484,708.23
		AMPLIACIÓN DE LA COBERTURA DEL SERVICIO SOSTENIBLE DE ,	74,537,971.00	35,928,047.00	31,625,292.81
		AMPLIACIÓN DE LA COBERTURA DEL SERVICIO SOSTENIBLE DE ,	1,809,606.00	1,638,490.00	753,707.00
		AMPLIACIÓN DE LA COBERTURA DEL SERVICIO SOSTENIBLE DE ,	3,942,943.00	12,010,400.00	8,443,269.42
		Adaptación al Cambio Climático en el Sector Agua y Saneamiento	18,908,481.00	25,127,341.89	24,444,056.01
		Atención Dispensarizada a la Familia en la Comunidad	60,099,046.00	17,748,401.86	17,744,012.23
		Campañas de Promoción y Educación en Salud	8,121,370.00	12,329,764.96	12,160,467.58
		Centro de Diagnóstico Nacional	0.00	501,070.14	495,282.01
		Control y Vigilancia de Enfermedades Transmitidas por Vectores, Agua,	0.00	8,293,623.32	8,293,623.32
		Dirección y Coordinación Servicio de Auditoría Sectorial y Regional	0.00	6,000,000.00	1,681,269.37
		Dirección y Coordinación Técnica Local	1,901,964.00	1,739,962.00	15,821.19
		Docencia e Investigación	12,446,070.00	6,931,270.00	5,707,369.92
		Extensión de Cobertura	0.00	72,535,112.87	72,534,377.50
		Fortalecimiento Institucional	79,047,962.00	110,446,465.34	102,183,179.24

FILTRADO POR :

PARAMETROS ESPECIALES: Mes Inicial (MM)=1 / Mes Final (MM)=12

PRODUCCION 2017

## Cuadro No. 25

SUBSISTEMA : SIEP  
 APLICACION : SIEP  
 ENTIDAD : DGP  
 USUARIO : DGP027

PRODUCCION 2017  
 MINISTERIO DE HACIENDA Y CREDITO PUBLICO  
 EJECUCION DE PRESTAMOS Y DONACIONES EXTERNAS POR ORIGEN

PAGINA: 10 de 15  
 FECHA: 17/03/2018  
 HORA: 08:05:44 AM  
 REPORTE: PRPSIEP126C

DE: ENERO A: DICIEMBRE

FUENTE	ORG.	PROYECTO/ACTIVIDAD	PRESUPUESTO INICIAL	PRESUPUESTO ACTUALIZADO	DEVENGADO ACUMULADO
<b>DONACIONES</b>			3,370,137,650.00	4,186,858,149.57	3,778,695,753.08
<b>BANCO MUNDIAL</b>			1,211,339,602.00	1,523,952,320.53	1,477,036,160.66
		Gestión Técnica Administrativa	78,888,292.00	304,302,824.68	304,302,555.51
		Gestión Técnica Administrativa Hospitalaria	0.00	14,543,086.79	14,528,708.68
		HABILITACIÓN Y EQUIPAMIENTO DEL INSTITUTO NACIONAL TECNOLÓGICO	32,911,100.00	32,679,903.00	30,225,374.21
		Inversión en Infraestructura Social	3,400,329.00	9,117,554.00	3,830,541.14
		Jornadas del Poder Ciudadano en Salud	145,772,263.00	32,063,634.09	32,023,995.18
		MEJORAMIENTO DE ESTABLECIMIENTOS ESCOLARES EN PREES	0.00	2,752,843.00	2,752,841.40
		MEJORAMIENTO DE ESTABLECIMIENTOS ESCOLARES EN PREES	0.00	12,600,868.00	12,600,863.31
		MEJORAMIENTO DE ESTABLECIMIENTOS ESCOLARES EN PREES	0.00	13,790,192.00	13,790,186.72
		MEJORAMIENTO DE ESTABLECIMIENTOS ESCOLARES EN PREES	0.00	4,801,426.00	4,801,424.45
		MEJORAMIENTO DE ESTABLECIMIENTOS ESCOLARES EN SECUN	0.00	656,683.00	656,681.16
		MEJORAMIENTO DE LOS SISTEMAS DE AGUA POTABLE EN LOS MUNICIPIOS	9,031,686.00	22,688,900.00	22,004,519.28
		MEJORAMIENTO DEL CAMINO EMPALME EL PORTILLO - EL CUÁ	6,011,664.00	9,539,023.00	9,539,019.03
		MEJORAMIENTO DEL CAMINO RURAL ENTRE NACIONES UNIDAS Y	213,391,150.00	185,609,628.00	185,609,606.95
		Medicina Natural y Terapias Complementarias	3,269,546.00	3,414,675.63	3,279,552.60
		Reducción de Emisiones por Deforestación y Degradación Forestal (REDECOF)	24,329,680.00	44,894,151.11	43,553,638.52
		SERVICIO DE LA DEUDA PUBLICA EXTERNA	5,030,000.00	15,153,407.65	15,153,407.63
		Servicio Administrativo Financiero Proyectos Banco Mundial	12,759,000.00	41,410,400.70	40,721,672.67
		Servicios de Apoyo al Desarrollo de la Asociatividad	249,125,381.00	325,943,946.18	325,890,519.87
		Servicios de Apoyo al Diagnóstico	124,696,083.00	62,050,282.62	60,964,579.29
		Servicios de Emergencia	0.00	8,051,398.70	8,050,845.45
		Servicios de Hospitalización Médicos y/o Quirúrgicos	0.00	37,186,032.00	37,174,709.78
<b>UNIÓN EUROPEA</b>			508,939,323.00	657,839,694.24	502,489,671.60
		Análisis sobre Información Crimen Organizado	39,665,000.00	39,415,902.16	39,415,902.16
		CONSTRUCCIÓN DE LÍNEAS DE TRANSMISIÓN PARA CONECTAR LA RED	0.00	450,663.85	450,663.85
		Consejo Nicaragüense de Ciencia y Tecnología ( CONICYT )	1,000,000.00	1,000,000.00	0.00
		Coordinación y Apoyo al Subsistema de Educación Autónoma Regional	2,232,064.00	2,510,176.00	2,475,912.52
		Dirección y Coordinación Políticas y Estadísticas	39,220,696.00	42,117,377.00	29,052,829.27
		Estudios de Preinversión y Supervisión de Obras de Infraestructura Escolar	2,533,299.00	19,758,160.00	19,758,159.97
		Formación Continua y Capacitación	0.00	879,497.80	602,674.36
		Formación Inicial Docentes	1,033,754.00	1,328,114.73	1,324,237.85
		MEJORAMIENTO DE AULAS TALLER EN CENTROS DE EDUCACIÓN	0.00	150,000.00	0.00
		MEJORAMIENTO DE AULAS TALLER EN ESTABLECIMIENTOS ESCOLARES	22,456,122.00	21,544,942.00	0.00
		MEJORAMIENTO DE ESTABLECIMIENTOS ESCOLARES EN PREES	655,745.00	5,791,005.00	5,791,003.94
		MEJORAMIENTO DE ESTABLECIMIENTOS ESCOLARES EN PREES	3,537,083.00	6,755,324.00	6,755,322.19
		MEJORAMIENTO DE ESTABLECIMIENTOS ESCOLARES EN PRIMARIA	2,323,117.00	25,906,127.00	25,879,794.07
		MEJORAMIENTO DE ESTABLECIMIENTOS ESCOLARES EN PRIMARIA	1,870,000.00	18,762,022.00	18,762,018.65
		MEJORAMIENTO DE ESTABLECIMIENTOS ESCOLARES EN PRIMARIA	0.00	2,997,465.00	2,997,463.97
		MEJORAMIENTO DE ESTABLECIMIENTOS ESCOLARES EN SECUN	16,619,941.00	46,282,239.00	32,492,009.24
		MEJORAMIENTO DE ESTABLECIMIENTOS ESCOLARES EN SECUN	5,481,717.00	8,206,112.00	8,206,110.83
		MEJORAMIENTO DE ESTABLECIMIENTOS ESCOLARES EN SECUN	21,772,052.00	96,768,657.00	93,385,669.49
		MEJORAMIENTO DE ESTABLECIMIENTOS ESCOLARES EN SECUN	8,432,290.00	45,188,755.00	45,188,748.15
		MEJORAMIENTO DE ESTABLECIMIENTOS ESCOLARES EN SECUN	10,348,865.00	43,113,821.00	43,050,496.58
		MEJORAMIENTO DE ESTABLECIMIENTOS ESCOLARES EN SECUN	3,916,202.00	25,988,866.00	25,988,864.46

FILTRADO POR :

PARAMETROS ESPECIALES: Mes Inicial (MM)=1 / Mes Final (MM)=12

PRODUCCION 2017

## Cuadro No. 25

SUBSISTEMA : SIEP  
 APLICACION : SIEP  
 ENTIDAD : DGP  
 USUARIO : DGP027

PRODUCCION 2017  
 MINISTERIO DE HACIENDA Y CREDITO PUBLICO  
 EJECUCION DE PRESTAMOS Y DONACIONES EXTERNAS POR ORIGEN

PAGINA: 11 de 15  
 FECHA: 17/03/2018  
 HORA: 08:05:44 AM  
 REPORTE: PRPSIEP126C

DE: ENERO A: DICIEMBRE

FUENTE	ORG.	PROYECTO/ACTIVIDAD	PRESUPUESTO INICIAL	PRESUPUESTO ACTUALIZADO	DEVENGADO ACUMULADO
<b>DONACIONES</b>			3,370,137,650.00	4,186,858,149.57	3,778,695,753.08
<b>UNIÓN EUROPEA</b>			508,939,323.00	657,839,694.24	502,489,671.60
		REHABILITACIÓN DE INFRAESTRUCTURA EN CENTROS DE FORM	0.00	400,000.00	0.00
		Reforestación y Protección de los Bosques	21,618,862.00	21,339,462.00	13,424,485.78
		Regulación y Manejo Sostenible de los Bosques	3,342,138.00	3,621,538.00	2,046,675.29
		Servicios Administrativos y Financieros	0.00	3,707,342.10	3,685,904.90
		Servicios al Desarrollo de la ganadería bovino y a la seguridad alimenta	0.00	788,114.61	788,114.61
		Servicios de Contrataciones y Adquisiciones	0.00	453,762.61	453,762.53
		Servicios de Educación Secundaria Formal	23,384,945.00	48,363,611.35	47,914,559.61
		Servicios de Formulación de Programas y Proyectos Educativos	288,490.00	504,509.77	477,866.88
		Servicios de Planificación	276,726,125.00	122,377,465.26	30,751,758.55
		Servicios de Planificación y Desarrollo Estratégico	480,816.00	1,368,662.00	1,368,661.90
<b>ORGANIZACIÓN PANAMERICA DE LA SALUD -OPS-</b>			20,000,000.00	22,887,000.00	21,253,405.28
		Centro de Diagnóstico Nacional	600,000.00	0.00	0.00
		Dirección y Coordinación Técnica Local	0.00	13,206.53	0.00
		Medicina Natural y Terapias Complementarias	0.00	1,390,507.23	1,390,417.23
		Programa de Cooperación Técnica y Financiera	19,400,000.00	21,483,286.24	19,862,988.05
<b>PROGRAMA DE LAS NACIONES UNIDAS PARA EL AMBIENTE</b>			0.00	64,017.77	22,315.45
		Emitir instrumentos de regulación y control ambiental	0.00	64,017.77	22,315.45
<b>FONDO INTERNACIONAL DE DESARROLLO AGRÍCOLA -FIDA-</b>			136,829,951.00	162,988,202.33	161,205,422.16
		Desarrollo de Capacidades	5,785,150.00	4,357,636.00	4,356,405.22
		Desarrollo de Tecnologías y de capacidades	36,699,480.00	7,192,182.17	6,902,137.82
		Servicios de Asistencia Técnica	3,732,850.00	20,971,560.41	20,511,397.41
		Servicios de Fomento de la Agroindustria Rural y la Agregación de Valo	90,612,471.00	130,466,823.75	129,435,481.71
<b>FONDO DE DESARROLLO NÓRDICO</b>			126,326,157.00	60,613,041.87	58,164,882.06
		Elaboración de Plan Maestro Cuencas de Río Grande de Matagalpa y R	17,783,635.00	0.00	0.00
		Evaluación del Potencial Eólico para Determinar la Factibilidad de Gene	11,061,365.00	8,147,452.00	6,061,112.62
		FORTEALECIMIENTO DE CAPACIDADES PARA ADAPTACIÓN AL CAM	86,246,157.00	18,525,688.00	18,163,867.57
		PREINVERSIÓN Y ESTUDIOS DE PROYECTOS DE GENERACIÓN D	11,235,000.00	33,939,901.87	33,939,901.87
<b>BANCO CENTROAMERICANO DE INTEGRACIÓN ECONÓMICA -BCIE-</b>			73,725,000.00	44,078,369.61	10,541,813.39
		Aplicación y Negociación de Acuerdos Comerciales	1,575,000.00	0.00	0.00
		CONSTRUCCIÓN Y EQUIPAMIENTO DEL HOSPITAL DEPARTAMEN	72,150,000.00	16,132,090.00	0.00
		Servicios de Educación Secundaria Formal	0.00	27,946,279.61	10,541,813.39
<b>FONDO DE LAS NACIONES UNIDAS PARA LA POBLACIÓN</b>			5,365,529.00	6,606,659.80	5,725,607.88
		Brindar Capacitación a las Juventudes	1,964,000.00	1,309,941.00	1,308,147.93
		Centro de Diagnóstico Nacional	75,000.00	0.00	0.00
		Dirección y Coordinación de Promoción y Prevención de los Derechos d	0.00	1,257,366.00	1,249,814.80
		Fortalecimiento de la Consejería Escolar y la Educación Integral de la S	901,529.00	901,529.00	305,748.52
		Programa de Cooperación Técnica y Financiera	2,425,000.00	1,935,823.80	1,935,373.25
		Servicios de Prevención y Asistencia Social	0.00	1,202,000.00	926,523.38
<b>FONDO ORGANIZACIÓN ESTADOS IBEROAMERICANOS / MEC ESPAÑA (OE</b>			0.00	3,498,473.74	3,498,473.74
		Servicios de Alfabetización y Educación de Jóvenes y Adultos	0.00	1,931,850.10	1,931,850.10
		Servicios de Consejería Escolar y Formación de Valores	0.00	327,470.83	327,470.83
		Servicios de Educación Preescolar	0.00	203,101.28	203,101.28

FILTRADO POR :

PARAMETROS ESPECIALES: Mes Inicial (MM)=1 / Mes Final (MM)=12

PRODUCCION 2017

## Cuadro No. 25

SUBSISTEMA : SIEP  
 APLICACION : SIEP  
 ENTIDAD : DGP  
 USUARIO : DGP027

PRODUCCION 2017  
 MINISTERIO DE HACIENDA Y CREDITO PUBLICO  
 EJECUCION DE PRESTAMOS Y DONACIONES EXTERNAS POR ORIGEN  
 DE: ENERO A: DICIEMBRE

PAGINA: 12 de 15  
 FECHA: 17/03/2018  
 HORA: 08:05:44 AM  
 REPORTE: PRPSIEP126C

FUENTE	ORG.	PROYECTO/ACTIVIDAD	PRESUPUESTO INICIAL	PRESUPUESTO ACTUALIZADO	DEVENGADO ACUMULADO
<b>DONACIONES</b>			3,370,137,650.00	4,186,858,149.57	3,778,695,753.08
<b>FONDO ORGANIZACIÓN ESTADOS IBEROAMERICANOS / MEC ESPAÑA (OE</b>			0.00	3,498,473.74	3,498,473.74
		Servicios de Educación Secundaria Formal	0.00	1,036,051.53	1,036,051.53
<b>ORGANIZACIÓN DE LA NACIONES UNIDAS PARA EL DESARROLLO INDUS</b>			0.00	1,478,729.87	1,464,155.29
		Emitir instrumentos de regulación y control ambiental	0.00	1,478,729.87	1,464,155.29
<b>ORGANIZACIÓN PARA LA ALIMENTACIÓN Y AGRICULTURA</b>			0.00	742,185.00	593,748.00
		Reforestación y Protección de los Bosques	0.00	742,185.00	593,748.00
<b>SAVE THE CHILDREN</b>			2,380,845.00	2,435,147.53	2,426,538.49
		Defensa Civil	2,380,845.00	2,435,147.53	2,426,538.49
<b>AGENCIA ESPAÑOLA DE COOPERACIÓN INTERNACIONAL - AECI -</b>			0.00	3,498,766.47	2,495,961.13
		Cinemateca Nacional	0.00	1,615,710.00	1,606,597.39
		Desarrollo de Capacidades y Emprendimientos	0.00	1,384,967.11	391,274.38
		Implementación de Sistema de Riego para Pequeños Productores de la	0.00	182,803.82	182,803.82
		Servicios al Desarrollo de la ganadería bovino y a la seguridad alimenta	0.00	315,285.54	315,285.54
<b>CARE INTERNACIONAL</b>			1,022,320.00	1,022,320.00	405,456.00
		Defensa Civil	1,022,320.00	1,022,320.00	405,456.00
<b>COSUDE/SUIZA</b>			145,671,078.00	285,562,638.14	252,557,254.02
		Actualizar las Normas de Control y Fiscalización: y seguimiento al cump	288,320.00	363,320.00	349,464.00
		Difusión de Tecnologías de Adaptación de la Agricultura al Cambio Clim	0.00	30,168,472.00	29,077,884.17
		Dirección y Coordinación Técnica Local	0.00	32,861,270.83	32,673,557.68
		Dirección y Coordinación Políticas y Estadísticas	0.00	1,983,640.00	1,729,680.27
		Dirección y Coordinación del Sistema de Inversión Pública	4,705,304.00	6,204,642.45	4,935,397.92
		Evaluación y Seguimiento de Proyectos de Inversión Pública	0.00	965,481.55	965,481.55
		Formación Artística y Cultural	0.00	487,480.00	487,480.00
		Fortalecimiento del INATEC para el Desarrollo de Competencias para la	0.00	1,743,004.27	1,743,004.27
		Fortalecimiento para el Desarrollo de Competencias para la Empleabilid	0.00	2,933,685.00	2,933,684.63
		Instituto Nicaragüense de Tecnología Agropecuaria (INTA)	0.00	18,005,390.70	14,651,761.55
		Inversión en Infraestructura Social	0.00	3,027,535.00	1,111,411.46
		MEJORAMIENTO DE LA CAPACIDAD DEL SISTEMA DE CAPTACIÓN	0.00	1,442,400.00	216,360.00
		OBRAS DE MITIGACIÓN Y GESTIÓN DEL RIESGO EN SITIOS CRÍTIC	0.00	6,010,000.00	0.00
		Promover el Manejo Integral de los Recursos Hídricos	68,753,092.00	44,004,708.00	39,106,252.03
		Realizar Auditorías al Sector Municipal	2,711,680.00	1,636,680.00	1,390,487.63
		Servicios de Acompañamiento para el acceso al crédito	34,389,866.00	45,799,954.77	42,560,857.66
		Servicios de acompañamiento para el manejo de aguas	34,221,802.00	56,334,685.27	54,763,229.50
		Transferencia de Tecnologías Agropecuarias	0.00	30,989,274.30	23,649,852.10
		Vigilancia y Gestión de Datos Espacio Temporales	601,014.00	601,014.00	211,407.60
<b>FONDO MUNDIAL DE REHABILITACIÓN</b>			71,900,999.00	60,546,721.35	57,114,355.90
		Centro de Diagnóstico Nacional	3,055,020.00	3,101,976.69	3,055,531.62
		Programa de Cooperación Técnica y Financiera	65,038,979.00	53,637,744.66	51,425,717.60
		Servicios de Prevención y Asistencia Social	3,807,000.00	3,807,000.00	2,633,106.68
<b>DEUTSCHE GESELLSCHAFT FUR INTERNATIONALE ZUSAMMENARBEIT (I</b>			0.00	6,376,293.47	6,376,293.24
		ELECTRIFICACIÓN RURAL	0.00	6,376,293.47	6,376,293.24

FILTRADO POR :

PARAMETROS ESPECIALES: Mes Inicial (MM)=1 / Mes Final (MM)=12

PRODUCCION 2017

## Cuadro No. 25

SUBSISTEMA : SIEP  
 APLICACION : SIEP  
 ENTIDAD : DGP  
 USUARIO : DGP027

PRODUCCION 2017  
 MINISTERIO DE HACIENDA Y CREDITO PUBLICO  
 EJECUCION DE PRESTAMOS Y DONACIONES EXTERNAS POR ORIGEN  
 DE: ENERO A: DICIEMBRE

PAGINA: 13 de 15  
 FECHA: 17/03/2018  
 HORA: 08:05:44 AM  
 REPORTE: PRPSIEP126C

FUENTE	ORG.	PROYECTO/ACTIVIDAD	PRESUPUESTO INICIAL	PRESUPUESTO ACTUALIZADO	DEVENGADO ACUMULADO
<b>DONACIONES</b>			3,370,137,650.00	4,186,858,149.57	3,778,695,753.08
<b>AGENCIA ANDALUZA DE COOPERACIÓN INTERNACIONAL PARA EL DESAI</b>			0.00	4,691,918.42	4,280,918.42
Programa de Cooperación Técnica y Financiera			0.00	4,691,918.42	4,280,918.42
<b>FUNDACIÓN ANESVAD - ESPAÑA</b>			3,917,700.00	7,517,700.00	6,644,576.80
Programa de Cooperación Técnica y Financiera			3,917,700.00	7,517,700.00	6,644,576.80
<b>GOBIERNO DE ESPAÑA</b>			139,237,388.00	101,223,596.00	91,585,405.68
Consejo Nicaragüense de Ciencia y Tecnología ( CONICYT )			914,000.00	914,000.00	0.00
MEJORAMIENTO Y AMPLIACIÓN DEL SERVICIO DE AGUA POTABLE			46,910,000.00	51,617,121.00	49,145,981.36
MEJORAMIENTO Y EQUIPAMIENTO DEL COLEGIO EXPERIMENTAL			1,421,133.00	7,738,229.00	7,661,897.81
MEJORAMIENTO Y EQUIPAMIENTO DEL COLEGIO PÚBLICO SAN S			1,421,133.00	7,692,215.00	7,623,334.75
MEJORAMIENTO Y EQUIPAMIENTO DEL INSTITUTO NACIONAL EL			1,421,133.00	9,348,011.00	9,293,680.62
MEJORAMIENTO Y EQUIPAMIENTO DEL INSTITUTO NACIONAL FR			48,062,249.00	13,625,978.00	10,181,982.56
REHABILITACIÓN, AMPLIACIÓN Y EQUIPAMIENTO DEL INSTITUTO			39,087,740.00	10,288,042.00	7,678,528.58
<b>GOBIERNO DE HOLANDA</b>			109,400,000.00	269,146,657.00	195,080,291.09
CONSTRUCCIÓN Y EQUIPAMIENTO DEL HOSPITAL GENERAL DE L			109,400,000.00	269,146,657.00	195,080,291.09
<b>GOBIERNO DE JAPÓN</b>			215,015,029.00	104,658,398.00	104,658,397.31
CONSTRUCCIÓN DEL PUENTE PASO REAL			37,360,029.00	104,658,398.00	104,658,397.31
MEJORAMIENTO DEL CENTRO ESCOLAR 29 DE JUNIO EN JALAPA			6,384,160.00	0.00	0.00
MEJORAMIENTO DEL CENTRO ESCOLAR ALFONSO CORTÉS EN S			8,696,810.00	0.00	0.00
MEJORAMIENTO DEL CENTRO ESCOLAR CAMILO ZAPATA EN JAL			5,434,047.00	0.00	0.00
MEJORAMIENTO DEL CENTRO ESCOLAR CRISTO REY EN TELPAN			5,459,070.00	0.00	0.00
MEJORAMIENTO DEL CENTRO ESCOLAR DIRIANGÉN EN SAN JUA			4,572,801.00	0.00	0.00
MEJORAMIENTO DEL CENTRO ESCOLAR DR. CARLOS HERRERA (			4,283,912.00	0.00	0.00
MEJORAMIENTO DEL CENTRO ESCOLAR EDMUNDO DÍAZ EN SAN			2,828,881.00	0.00	0.00
MEJORAMIENTO DEL CENTRO ESCOLAR EL CARBONAL ARRIBA E			4,371,863.00	0.00	0.00
MEJORAMIENTO DEL CENTRO ESCOLAR EL JUNCO EN JALAPA, N			4,504,195.00	0.00	0.00
MEJORAMIENTO DEL CENTRO ESCOLAR EL QUEBRACHO EN EL J			4,590,108.00	0.00	0.00
MEJORAMIENTO DEL CENTRO ESCOLAR JESÚS DE LA BUENA ES			5,437,437.00	0.00	0.00
MEJORAMIENTO DEL CENTRO ESCOLAR JOSEFA TOLEDO DE AG			3,694,840.00	0.00	0.00
MEJORAMIENTO DEL CENTRO ESCOLAR JOSÉ DE LA CRUZ MENA			4,590,108.00	0.00	0.00
MEJORAMIENTO DEL CENTRO ESCOLAR LA UNIÓN EN QUILALÍ, N			3,725,907.00	0.00	0.00
MEJORAMIENTO DEL CENTRO ESCOLAR LAS SEGOVIAS EN QUIL			4,572,801.00	0.00	0.00
MEJORAMIENTO DEL CENTRO ESCOLAR MADRE TERESA DE CAL			3,675,775.00	0.00	0.00
MEJORAMIENTO DEL CENTRO ESCOLAR MIGUEL HIDALGO Y CAS			4,655,758.00	0.00	0.00
MEJORAMIENTO DEL CENTRO ESCOLAR MIGUEL LARREYNAGA E			2,710,144.00	0.00	0.00
MEJORAMIENTO DEL CENTRO ESCOLAR NUEVO AMANECER EN C			5,382,156.00	0.00	0.00
MEJORAMIENTO DEL CENTRO ESCOLAR OLIMPIA COLINDRES EN			6,384,160.00	0.00	0.00
MEJORAMIENTO DEL CENTRO ESCOLAR SALOMÓN IBARRA MAYC			13,983,627.00	0.00	0.00
MEJORAMIENTO DEL CENTRO ESCOLAR SALOMÓN IBARRA MAYC			5,437,437.00	0.00	0.00
MEJORAMIENTO DEL CENTRO ESCOLAR SANTA ROSA EN JALAPA			5,469,826.00	0.00	0.00
MEJORAMIENTO DEL CENTRO ESCOLAR SANTA TERESA EN QUIL			4,572,801.00	0.00	0.00
MEJORAMIENTO DEL CENTRO ESCOLAR SANTO DOMINGO DE GL			6,415,051.00	0.00	0.00
MEJORAMIENTO DEL CENTRO ESCOLAR SANTO DOMINGO SECT			4,393,500.00	0.00	0.00
MEJORAMIENTO DEL CENTRO ESCOLAR SIMÓN BOLÍVAR EN JAL			10,869,288.00	0.00	0.00
MEJORAMIENTO DEL CENTRO ESCOLAR SIMÓN BOLÍVAR EN SAN			3,675,775.00	0.00	0.00

FILTRADO POR :

PARAMETROS ESPECIALES: Mes Inicial (MM)=1 / Mes Final (MM)=12

PRODUCCION 2017

## Cuadro No. 25

SUBSISTEMA : SIEP  
 APLICACION : SIEP  
 ENTIDAD : DGP  
 USUARIO : DGP027

PRODUCCION 2017  
 MINISTERIO DE HACIENDA Y CREDITO PUBLICO  
 EJECUCION DE PRESTAMOS Y DONACIONES EXTERNAS POR ORIGEN  
 DE: ENERO A: DICIEMBRE

PAGINA: 14 de 15  
 FECHA: 17/03/2018  
 HORA: 08:05:44 AM  
 REPORTE: PRPSIEP126C

FUENTE	ORG.	PROYECTO/ACTIVIDAD	PRESUPUESTO INICIAL	PRESUPUESTO ACTUALIZADO	DEVENGADO ACUMULADO
<b>DONACIONES</b>			3,370,137,650.00	4,186,858,149.57	3,778,695,753.08
<b>GOBIERNO DE JAPÓN</b>			215,015,029.00	104,658,398.00	104,658,397.31
		MEJORAMIENTO DEL CENTRO ESCOLAR TERRERÍOS EN JALAPA,	3,693,081.00	0.00	0.00
		MEJORAMIENTO DEL CENTRO SALOMÓN IBARRA MAYORGA EN C	4,572,801.00	0.00	0.00
		MEJORAMIENTO DEL INSTITUTO 3 DE MARZO TERNURA DE LOS F	4,486,888.00	0.00	0.00
		MEJORAMIENTO DEL INSTITUTO LUZ MARINA GONZÁLEZ EN JAL/	8,074,992.00	0.00	0.00
		Oficina Coordinadora de Japón	6,055,000.00	0.00	0.00
<b>GOBIERNO DE TAIWÁN</b>			0.00	48,684,811.86	46,893,440.46
		Actas y Acuerdos	0.00	24,070.00	24,070.00
		Administración y Finanzas	0.00	3,385,321.15	3,373,944.77
		Atención Inmunidades y Privilegios	0.00	28,044.00	28,044.00
		Atención Protocolaria en el Aeropuerto	0.00	28,044.00	28,044.00
		Auditoría	0.00	84,960.00	84,960.00
		Ceremonial Diplomático	0.00	90,283.00	90,283.00
		Dirección y Coordinación Técnica Local	0.00	10,571,053.76	10,525,271.74
		Dirección y Coordinación Ceremonial y Protocolo del Estado	0.00	29,286.00	29,286.00
		Dirección y Coordinación Servicios Autenticación Documentos Públicos	0.00	38,057.00	38,057.00
		Dirección y Coordinación de Actividades Centrales	0.00	950,585.33	950,584.58
		Dirección y Coordinación de Asuntos Jurídicos, Soberanía y Territorio	0.00	48,140.00	48,140.00
		Emisión de Apostillas y Legalizaciones	0.00	46,671.00	46,671.00
		Formación Inicial Docentes	0.00	78,124.88	78,109.87
		Gestión Técnica Administrativa	0.00	25,703,000.00	25,534,308.28
		Informática	0.00	1,713,682.00	1,713,682.00
		Organismos y Conferencias Internacionales	0.00	28,044.00	28,044.00
		Servicio Exterior	0.00	4,235,449.74	4,187,394.22
		Servicio de Política Exterior en América	0.00	28,458.00	28,458.00
		Servicio de Política Exterior en Asia, Africa, Oceanía y Otros	0.00	28,044.00	28,044.00
		Servicio de Política Exterior en Europa	0.00	28,044.00	28,044.00
		Servicios de Consejería Escolar y Formación de Valores	0.00	1,517,450.00	0.00
<b>GOBIERNO DE LUXEMBURGO</b>			54,179,756.00	70,829,291.43	69,472,555.92
		Comisión Nacional de Sangre	0.00	6,855,236.00	6,850,014.96
		Programa de Cooperación Técnica y Financiera	54,179,756.00	63,974,055.43	62,622,540.96
<b>GOBIERNO DE CANADÁ</b>			89,779,995.00	89,329,331.15	89,329,331.15
		Desarrollo Rural e Igualdad de Género (PELNICA II)	3,765,995.00	3,765,995.00	3,765,995.00
		ELECTRIFICACIÓN DE NICARAGUA (PELNICA - FASE II)	86,014,000.00	85,563,336.15	85,563,336.15
<b>GOBIERNO DE ESTADOS UNIDOS DE AMÉRICA</b>			44,823,786.00	59,892,258.81	54,663,517.93
		Cartografía Nacional de datos Fundamentales, Limetes Territoriales, Int	748,986.00	1,698,122.00	1,536,772.33
		Seguridad Alimentaria y Nutricional Educación Inicial (PREESCOLAR)	9,255,762.00	12,220,822.73	11,156,616.59
		Seguridad Alimentaria y Nutricional Educación Primaria	34,819,038.00	45,973,314.08	41,970,129.01
<b>GOBIERNOS BILATERALES FONSALUD</b>			3,586,281.00	8,247,281.00	7,082,164.25
		Campañas de Promoción y Educación en Salud	1,576,845.00	2,125,193.00	1,810,203.50
		Fortalecimiento Institucional	1,762,476.00	1,525,858.00	700,965.14
		Jornadas del Poder Ciudadano en Salud	246,960.00	4,596,230.00	4,570,995.61

FILTRADO POR :

PARAMETROS ESPECIALES: Mes Inicial (MM)=1 / Mes Final (MM)=12

PRODUCCION 2017

**Cuadro No. 25**

SUBSISTEMA : SIEP  
 APLICACION : SIEP  
 ENTIDAD : DGP  
 USUARIO : DGP027

PRODUCCION 2017  
 MINISTERIO DE HACIENDA Y CREDITO PUBLICO  
 EJECUCION DE PRESTAMOS Y DONACIONES EXTERNAS POR ORIGEN  
 DE: ENERO A: DICIEMBRE

PAGINA: 15 de 15  
 FECHA: 17/03/2018  
 HORA: 08:05:44 AM  
 REPORTE: PRPSIEP126C

FUENTE	ORG.	PROYECTO/ACTIVIDAD	PRESUPUESTO INICIAL	PRESUPUESTO ACTUALIZADO	DEVENGADO ACUMULADO
DONACIONES			3,370,137,650.00	4,186,858,149.57	3,778,695,753.08
GOBIERNO DE KUWAIT			2,177,000.00	2,094,211.78	1,581,654.07
	Servicio Exterior		2,177,000.00	2,094,211.78	1,581,654.07
TOTAL GENERAL			12,249,687,168.00	13,067,365,467.74	11,907,142,612.23

SUBSISTEMA : SIEP  
 APLICACION : SIEP  
 ENTIDAD : DGP  
 USUARIO : DGP027

**Cuadro No. 26**  
**PRODUCCION 2017**  
**MINISTERIO DE HACIENDA Y CREDITO PUBLICO**  
**RECURSOS DESTINADOS A LAS PRACTICAS DE GENERO (Entidad, Programa y Nivel)**

PAGINA: 1 de 2  
 FECHA: 17/03/2018  
 HORA: 08:07:28 AM  
 REPORTE: PRPSIEP175

**ENERO A: DICIEMBRE**

NIVEL / ENTIDAD / PROGRAMA		PRESUPUESTO ACTUALIZADO (1)	DEVENGADO ACTUALIZADO (2)	PRESUPUESTO ACTUALIZADO PRACTICA / GENERO (3)	DEVENGADO ACUMULADO PRACTICA / GENERO (4)	GRADO DE EJECUCIÓN (4/3) x 100 (5)
<b>I</b>	<b>MEJORAR LAS NECESIDADES Y GARANTIZAR LOS DERECHOS PARTICULARES DE LAS MUJERES</b>	<b>1,865,705,061.96</b>	<b>1,819,176,366.78</b>	<b>665,435,452.99</b>	<b>661,227,104.89</b>	
<b>001000</b>	<b>ASAMBLEA NACIONAL</b>	<b>609,065,684.01</b>	<b>603,937,552.23</b>	<b>244,794,837.48</b>	<b>244,146,641.62</b>	
001	ACTIVIDADES CENTRALES	339,493,097.63	334,364,965.85	42,911,927.54	42,263,731.68	98.49
011	LEGISLACIÓN	269,572,586.38	269,572,586.38	201,882,909.94	201,882,909.94	100.00
<b>006000</b>	<b>MINISTERIO DE GOBERNACIÓN</b>	<b>270,478,814.42</b>	<b>240,788,348.68</b>	<b>22,098,119.14</b>	<b>19,672,408.09</b>	
013	MIGRACIÓN Y EXTRANJERÍA	270,478,814.42	240,788,348.68	22,098,119.14	19,672,408.09	89.02
<b>009000</b>	<b>MINISTERIO DE HACIENDA Y CRÉDITO PÚBLICO</b>	<b>219,969,858.07</b>	<b>211,955,621.96</b>	<b>26,391,059.78</b>	<b>25,423,449.92</b>	
001	ACTIVIDADES CENTRALES	191,867,516.11	185,315,665.16	22,678,740.40	21,904,311.62	96.59
012	FUNCIÓN PÚBLICA	28,102,341.96	26,639,956.80	3,712,319.37	3,519,138.29	94.80
<b>012000</b>	<b>MINISTERIO AGROPECUARIO</b>	<b>12,406,030.89</b>	<b>12,351,559.86</b>	<b>632,707.58</b>	<b>629,929.55</b>	
015	SERVICIOS DE NORMACIÓN, POLÍTICAS Y ESTRATEGIAS DEL SECTOR AGROPECUARIO	12,406,030.89	12,351,559.86	632,707.58	629,929.55	99.56
<b>015000</b>	<b>MINISTERIO DEL TRABAJO</b>	<b>62,721,992.78</b>	<b>62,703,245.25</b>	<b>47,358,323.66</b>	<b>47,345,117.89</b>	
003	INSPECCIÓN DEL TRABAJO	41,206,274.14	41,187,939.13	28,844,391.90	28,831,557.39	99.96
011	DERECHOS INDIVIDUALES, COLECTIVOS Y ASESORÍA LABORAL	6,603,068.32	6,603,068.32	5,612,608.07	5,612,608.07	100.00
012	HIGIENE Y SEGURIDAD EN EL TRABAJO	8,411,880.35	8,411,467.83	7,570,692.32	7,570,321.05	100.00
013	POLÍTICAS ACTIVAS DE TRABAJO Y SALARIOS	6,500,769.97	6,500,769.97	5,330,631.38	5,330,631.38	100.00
<b>017000</b>	<b>MINISTERIO DE LA FAMILIA, ADOLESCENCIA Y NIÑEZ</b>	<b>359,601,375.75</b>	<b>356,063,773.61</b>	<b>10,680,160.86</b>	<b>10,575,094.08</b>	
019	PROMOCIÓN Y PREVENCIÓN DE LOS DERECHOS DEL NNA Y FAMILIA	359,601,375.75	356,063,773.61	10,680,160.86	10,575,094.08	99.02
<b>025000</b>	<b>MINISTERIO DE ECONOMÍA FAMILIAR, COMUNITARIA, COOPERATIVA Y ASOCIATIVA</b>	<b>328,990,406.31</b>	<b>328,983,146.63</b>	<b>312,244,794.63</b>	<b>312,237,904.47</b>	
016	PROGRAMA PRODUCTIVO ALIMENTARIO	328,990,406.31	328,983,146.63	312,244,794.63	312,237,904.47	100.00
<b>026000</b>	<b>MINISTERIO DE LA MUJER</b>	<b>2,470,899.73</b>	<b>2,393,118.56</b>	<b>1,235,449.87</b>	<b>1,196,559.28</b>	
013	INSTITUCIONALIZACIÓN DE LAS PRÁCTICAS DE GÉNERO	2,470,899.73	2,393,118.56	1,235,449.87	1,196,559.28	96.85
<b>II</b>	<b>FORTALECER LOS GASTOS SOCIALES DIRIGIDOS AL ACCESO A BIENES Y SERVICIOS DE CUIDADO HUMANO Y DE REPRODUCCION</b>	<b>12,832,884,150.12</b>	<b>12,645,729,255.01</b>	<b>10,803,799,132.27</b>	<b>10,662,708,345.47</b>	
<b>006000</b>	<b>MINISTERIO DE GOBERNACIÓN</b>	<b>270,478,814.42</b>	<b>240,788,348.68</b>	<b>58,775,046.37</b>	<b>52,323,308.17</b>	
013	MIGRACIÓN Y EXTRANJERÍA	270,478,814.42	240,788,348.68	58,775,046.37	52,323,308.17	89.02

FILTRADO POR :

PARAMETROS ESPECIALES: Mes Inicial=1 / Mes Final=12

PRODUCCION 2017



SUBSISTEMA : SIEP  
 APLICACION : SIEP  
 ENTIDAD : DGP  
 USUARIO : DGP027

**Cuadro No. 26**  
**PRODUCCION 2017**  
**MINISTERIO DE HACIENDA Y CREDITO PUBLICO**  
**RECURSOS DESTINADOS A LAS PRACTICAS DE GENERO (Entidad, Programa y Nivel)**

PAGINA: 2 de 2  
 FECHA: 17/03/2018  
 HORA: 08:07:28 AM  
 REPORTE: PRPSIEP175

**ENERO A: DICIEMBRE**

NIVEL / ENTIDAD / PROGRAMA		PRESUPUESTO ACTUALIZADO (1)	DEVENGADO ACTUALIZADO (2)	PRESUPUESTO ACTUALIZADO PRACTICA / GENERO (3)	DEVENGADO ACUMULADO PRACTICA / GENERO (4)	GRADO DE EJECUCIÓN (4/3) x 100 (5)
<b>009000</b>	<b>MINISTERIO DE HACIENDA Y CRÉDITO PÚBLICO</b>	<b>28,102,341.96</b>	<b>26,639,956.80</b>	<b>2,978,848.25</b>	<b>2,823,835.42</b>	
012	FUNCIÓN PÚBLICA	28,102,341.96	26,639,956.80	2,978,848.25	2,823,835.42	94.80
<b>014000</b>	<b>MINISTERIO DE SALUD</b>	<b>12,166,289,737.64</b>	<b>12,013,825,708.09</b>	<b>10,722,151,145.78</b>	<b>10,587,784,596.54</b>	
016	ATENCIÓN INTEGRAL EN EL PRIMER NIVEL DE ATENCIÓN	5,768,061,085.03	5,743,500,505.37	5,083,392,234.24	5,061,746,995.38	99.57
017	ATENCIÓN DE SALUD HOSPITALARIA	6,398,228,652.61	6,270,325,202.72	5,638,758,911.55	5,526,037,601.16	98.00
<b>015000</b>	<b>MINISTERIO DEL TRABAJO</b>	<b>8,411,880.35</b>	<b>8,411,467.83</b>	<b>7,991,286.33</b>	<b>7,990,894.44</b>	
012	HIGIENE Y SEGURIDAD EN EL TRABAJO	8,411,880.35	8,411,467.83	7,991,286.33	7,990,894.44	100.00
<b>017000</b>	<b>MINISTERIO DE LA FAMILIA, ADOLESCENCIA Y NIÑEZ</b>	<b>359,601,375.75</b>	<b>356,063,773.61</b>	<b>11,902,805.54</b>	<b>11,785,710.91</b>	
019	PROMOCIÓN Y PREVENCIÓN DE LOS DERECHOS DEL NNA Y FAMILIA	359,601,375.75	356,063,773.61	11,902,805.54	11,785,710.91	99.02
<b>III</b>	<b>FORMACION, EDUCACION Y PROMOCION ORIENTADA A MEJORAR LAS RELACIONES DE GENERO</b>	<b>1,496,537,290.05</b>	<b>1,459,767,591.45</b>	<b>35,215,197.49</b>	<b>34,448,175.18</b>	
<b>006000</b>	<b>MINISTERIO DE GOBERNACIÓN</b>	<b>1,124,853,601.71</b>	<b>1,092,102,039.58</b>	<b>18,344,837.42</b>	<b>18,071,247.16</b>	
012	SISTEMA PENITENCIARIO NACIONAL	690,881,128.20	690,667,885.77	11,883,155.41	11,879,487.64	99.97
013	MIGRACIÓN Y EXTRANJERÍA	270,478,814.42	240,788,348.68	1,704,016.53	1,516,966.60	89.02
014	BOMBEROS DE NICARAGUA	163,493,659.09	160,645,805.13	4,757,665.48	4,674,792.93	98.26
<b>017000</b>	<b>MINISTERIO DE LA FAMILIA, ADOLESCENCIA Y NIÑEZ</b>	<b>359,601,375.75</b>	<b>356,063,773.61</b>	<b>6,328,984.21</b>	<b>6,266,722.42</b>	
019	PROMOCIÓN Y PREVENCIÓN DE LOS DERECHOS DEL NNA Y FAMILIA	359,601,375.75	356,063,773.61	6,328,984.21	6,266,722.42	99.02
<b>026000</b>	<b>MINISTERIO DE LA MUJER</b>	<b>12,082,312.59</b>	<b>11,601,778.26</b>	<b>10,541,375.86</b>	<b>10,110,205.61</b>	
012	FORMACIÓN PARA LA EQUIDAD DE GÉNERO	3,913,161.66	3,904,662.28	3,795,766.81	3,787,522.41	99.78
013	INSTITUCIONALIZACIÓN DE LAS PRÁCTICAS DE GÉNERO	2,470,899.73	2,393,118.56	1,161,322.87	1,124,765.72	96.85
015	PROMOCIÓN DE DERECHOS Y PROTAGONISMO DE LA MUJER	5,698,251.20	5,303,997.42	5,584,286.18	5,197,917.47	93.08
<b>TOTAL</b>		<b>16,195,126,502.13</b>	<b>15,924,673,213.24</b>	<b>11,504,449,782.75</b>	<b>11,358,383,625.54</b>	

FILTRADO POR :

PARAMETROS ESPECIALES: Mes Inicial=1 / Mes Final=12

PRODUCCION 2017